

ڪتاب الشفاء

(هوميوپيٿڪ علاج تي هڪ منفرد ڪتاب)

ڊاڪٽر علي حسن پتوجو

ڪتاب الشفاء

(هوميو پيٿڪ علاج تي هڪ منفرد ۽ جديد ڪتاب)

* علي حسن پتو جو (ميدلسٽ)



مھين جو دڙو پبلشنگ ايجنسي، لاڙڪاڻو

ڪتاب الشفاء

(هوميو پيٿڪ علاج تي هڪ منفرد ۽ جديد ڪتاب)

ليکڪ: ڊاڪٽر علي حسن ڀٽو جو

ڇاپو پهريون : جولاءِ 2014

ڪمپوزنگ : مڪي سومرو، عادل ڀٽو

ايڊيٽنگ ۽ پروف ريڊنگ : مظهر ميمڻ

لي آئوٽ ۽ ڊزائيننگ : تنوير بالادي

ڇپائيندڙ : مظهر ميمڻ

مهين جو ڊٽو پبلشنگ ايجنسي، لاڙڪاڻو 0333-7540515

پاران ايم ايڇ پنهور انسٽيٽيوٽ آف سنڌ اسٽڊيز، ڄامشورو.

KITAB -UL- SHIFA

[Homeopathic Treatment]

By: Dr. Ali Hassan Patoojo...

1st Edition July 2014

Published By: Mazhar Memon, Mohen_jo daro

Publishing Agency, Larkano.

0333-7540515

Digitized by M. H. Panhwar Institute of Sindh Studies, Jamshoro.



اڻٽا
۱۹۶۰

ان محسن جي نانءَ جيڪو
پنهنجي اسم جيان هر ڪنهن جو محسن آهي .
ننڍي پاءُ ڊاڪٽر محسن علي (CSP)
کي اڀيان ٿو .

فهرست

- مهاڳ: عبدالماجد ڀرڳڙي
- پيش لفظ: ڊاڪٽر علي حسن ڀٽو جو
- تعارف هو ميو پيٽي: ڊاڪٽر علي حسن ڀٽو جو / 26
- باب پهريون: 33
- دماغي ۽ نفسياتي بيماريون
- باب ٻيو: 59
- وارن جون بيماريون
- باب ٽيون: 63
- اکين جون بيماريون
- باب چوٿون: 95
- نڪ جون بيماريون
- باب پنجون: 104
- ڪن جون بيماريون
- باب ڇهون: 112
- چهرو
- باب ستون: 116
- وات جون بيماريون
- باب اٺون: 130
- ڏندن ۽ مهارن جون بيماريون
- باب نائون: 141
- ڳلي جون تڪليفون

- باب ڏهون : 159
- گُها ۽ ان جون بيماريون
- باب يارهون : 161
- سينو ۽ ساهه ڪٽڻ جو سرشتو
- باب ٻارهون : 194
- دل ۽ رت جي دوري جو نظام
- باب تيرهون : 219
- جنسي بيماريون
- باب چوڏهون : 294
- پيت ۽ هاضمي جون بيماريون
- باب پنڊرهون : 422
- پيشاب جو نظام ۽ بيماريون
- باب سورھون : 453
- سنڌن، هڏن ۽ جوڙن جا مرض
- باب سترھون : 509
- مشڪون ۽ انهن جون تڪليفون
- باب ارڙھون : 534
- چمڙي ۽ ننهن جون بيماريون
- باب اڻويهون : 571
- بخار
- باب ويهون : 585
- ميٿريا ميڊيڪا

خوشنصيبی

شروع الله جي بابرڪت نالي سان جيڪو ڪل شيءِ قدير آهي. شروعات به الله جي پاڪ گهر بيت الحرام جي باب فهد وٽان به ڏينهن مڪرمه ۾ قيام بعد مدينه منوره جي سفر لاءِ عظيم هستيءَ (امٽ) سان گڏ ٽيڪسي ۾ باقي مسافرن جي انتظار ۾ ڊرائيور موصوف مدينه، مدينه جو هوڪو هڻي رهيو آهي ۽ والده ماجده منهنجي ڪاٻي ڀر ۾ قرآن پاڪ جو ورد ڪري رهي آهي، وقت جهڙي تيز رفتار شيءِ جيڪا ڪنهن به انتظار ڪرڻ بغير گذريو وڃي، پهريان سوچيم ۾ پئي ته ادا مظهر کي ڪيل واعدي مطابق ڪتاب جو آخري حصو به مٿي جي پهرين تاريخن ۾ ڏئي ڇڏبو جيئن ڪتاب وقت سر ڇپجي وڃي، پر لڳي ٿو ته ڪتاب جو نصيب به ڪجهه منهنجي نصيب جهڙو آهي، ڇاڪاڻ ته هڪ هفتو اڳ مون کي به خبر ڪونه هئي ته سفر مڪرمه و مدينه مٿي جي شروعات ۾ عمري جي سعادت ساڻه امٽ سائڻ سان گڏ ٿيندي، ارادو بابا سائين جن سان هيو اهو به ائين ته (دبئي) ويا دبئي ۾ پنهنجا دوست احباب سڀ اليڪشن ۽ گرمين سبب موڪلن تي پاڪستان آيل هيا ۽ بابا سائين جن به في الحال ڪجهه مجبورين سبب لاچار ڏيکاري انجو هڪ سبب اچانڪ تياري به هئي، اليڪشن ۽ بابا سائين جن اوطاق (گهر) پنهنجي اباڻي ڳوٺ ۾ نهرائي رهيا هئا جنهن تي سندن چڱي خاصي رقم خرچ ٿي هئي، اهو مڪمل ته ڪونه ٿي سگهيو آهي پر الحمدالله ڪافي مڪمل ويهڻ رهڻ لاحق بڻجي ويو آهي، ٽيوائين جو آءُ ذاتي practice ڪتاب جي لکڻ ۽ گهريلو مصروفيتن سبب ڳوٺ وقت ڪڍي ڪونه سگهيو هيس ته بابا سائين جن جي ڪاوش

ڏسي اڃان، صرف ان وقت ڳوٺ ويوهيس جنهن وقت بنياد جڳه جو
 پئجي رهيو هُيو، معمول مطابق شام جو قبله والد منهنجي ڪلینڪ
 تي walk ڪرڻ بعد ضرور چڪر لڳائيندا آهن ۽ سڄي ڏينهن جي
 مطب بعد بابا سائين جن جا هٿ چمڻ ۽ حال احوال سان ڪافي دل
 فرحت ۾ اچي ويندي آهي. پنهنجا مهربان دوست عبدالڪريم ۽ ظفر
 بابو ڪهڙو به شام جو ملڻ لاءِ ايندا آهن جيڪو ڪافي وقت کان اسان
 وٽ شام جي جي چانهه ڪڏهن چهرائ يا فروٽ سان هڪ ٻي جي
 تواضع ڪندا پيا اچون خدا انهن دوستن کي به خوش رکي، دوست نه
 چوان پيار چوان، بابا سائين اسان سڀني سان پيار ڪندو ۽ هجائتي
 انداز ۾ شڪوه ڪندي معيار ڏني ته توهان ٿي منهنجي اوطاق ڏسڻ
 به ڪونه آيا آهيو ائين ڳوٺ وڃڻ جو پروگرام بڻجي ويو ڳالهين
 ڳالهين ۾ پروگرام ٺهي ويو ۽ صبح جو اسان تيار ٿي ويا سي، بابا
 سائين جي ڪار ۾ صبح جو ڳوٺ پهتاسي عاليشان ڪوٽ سان رٿ
 مطابق اوطاق جو ڪافي حصو مڪمل ٿي چڪو هُيو، بابا سائين جن
 ٻڌايو ته نواب صاحب به ڏينهن اڳ ۾ اليڪشن مهم ۾ آيو هيو ان کي
 به اوطاق جي تعريف ڪئي، بهراڙيءَ ۾ اوطاق شان ۽ عزت جي علامت
 ۽ سنڌ جي ثقافت پڻ آهي. ڪچهري ڪندي ادا محسن (ڊاڪٽر)
 جي فون آئي ۽ پنهنجي منهن سان ئي ڳالهائڻ لاءِ چيائين. مان
 ڪچهري مان ٻاهر نڪري ڪائنس احوال پڇيا. امان ساڻ عمري لاءِ
 ٻڌايائين، مون کيس بابا کي به گڏ وٺي هلڻ لاءِ ٻڌايو رات جو بابا سان
 حال احوال ٿيا، پاڻ امان ساڻ گڏ وڃڻ جي اجازت ڏني ۽ پنهنجون
 مصروفيتون سبب لاچارِي ڏيکارياين هفتي اندر ويزا ۽ ٽڪيٽ
 ڪنفرم ٿي. امڙ ساڻ ڪري ڪراچي پهتس ۽ پوءِ ڪراچي مان جدي
 ۽ جدي کان رات جو مڪ معظم، روح پرور اکين اهڙو نظارو اڳ

ڪونہ ڏٺو هوٽل جنادرِيه ۾ روم نمبر 101 جيڪو (ايلاف) ڪمپني اڳ ۾ توڻر آپريٽر ذريعي اسان لاءِ بند وِست ڪري ڇڏيو هيو. سامان رکي جلدي جلدي حرم پاڪ ۾ حاضره ۽ عمره لاءِ پهتاسي. حرم ٻاهران هڪ يميني ريڙهي wheel chair واري 150 ريال ۾ عمره ۽ (طواف ۽ سعي) لاءِ آڇيو آچ قبول ڪري داخل ٿياسين اڪين اهڙو منظر اڳ ڪونہ ڏٺو هيو. پهرين نظر (ڪعبه) جي لفظن ۾ بيان ڪرڻ ممڪن ڪونهي، دل ۾ دعائون ۽ اڪين ۾ لڙڪ زبان ۽ دماغ دل جو سات ملائڻ ڏکيو پئي لڳو طوف بعد (سعي) ڊوڙون صفا ۽ مروه بعد هوٽل تي پهتاسي، پوري رات جو سفر، ٽڪاوت، پرديس، ننڊ آئي جهڙي ڪونہ آئي. ڳوٺ فون ڪري پنهنجن خيريت معلوم ڪئي پنهنجو احوال ڏنوسِي، خير سان عمره مبارڪ ٿي ويو. منهنجا نصيب به کلي ويا، ٻه ڏينهن زيارت، نماز جمع جبل عرفات، جبل نور غار ٿور..... ڏسڻ بعد رات جو عشاء ۽ مغرب خانہ ڪعبه ۾ ادا ڪرڻ بعد امان سائڻ عمر رسيدہ ۽ بيمار هجڻ سبب فجر نماز هوٽل ۾ پڙهڻ لاءِ راضيو ڏيڪاريو ان جو سبب ٽڪاوت ۽ جبل کان حرم تائين جي مسافت هئي، مون به سندن رايو اڪين تي رکيو صبح جو هوٽل ڇڏي ٽيڪسي ڪري باب فهد وٽ هڪ اچي ڪلر جي وين ۾ 5 ماڻهو 6 سيٽر ۾ مديني روانا ٿيا آهيون شال سفر آسان گذري، هوٽل ۾ پهچي سامان رکي امٽر جي جبل سان حرم پاڪ ڏانهن رخ رکيو سي. مسجد نبوي ڌرتي تي جنت آهي جنهن لاءِ پاڻ ڪريمين به ائين ئي فرمايو آهي، ته هي جڳهه رياض الجنة آهي ۽ قسمت به اهڙو موقعو فراهم ڪيو جو امٽر سائڻ سان مسجد نبوي ۾ نمازن ۽ سلامن جو موقعو زندگيءَ ۾ پهريون ڀيرو نصيب ٿيو آهي ۽ هن ڪتاب جو نصيب به ٺهي ويو جو هن جو پيش لفظ به آءُ مسجد نبوي ۾ دروازي هجره طرف

کان اندر لکي رهيو آهيان هيٺ ڏسڻ جي نماز کانپوءِ جلد ڪتاب لکڻ جا به مقصد هوندا آهن، هڪ ته شهرت ڪمائڻ جي پيو دولت، هڪ ٽيون مقصد به هوندو آهي ته انسان ذات جي پلائي لاءِ ڪجهه ڪجي يقين ڄاڻو ادا سائين هي ڪتاب ننڍڙي ڪاوش صرف ان لاءِ ئي ڪئي وئي آهي ته جيئن ڏکيلايل انسانيت کي وڌ کان وڌ هن نفيس علاج مان فائدو حاصل ٿئي ۽ فاني دنيا ۾ مان به ٿورو وقت پنهنجو نالو ڇڏي وڃان، قسمت ۽ نصيب مون کي هن هستي طرف آندو، مان فطرت ۽ قدرت تي بي انتها يقين رکان تو اهو ان لاءِ به ته انسان هڪ سوچيندو آهي ۽ فطرت ان لاءِ پيو ڪجهه سوچي رکيو هوندو آهي، گذريل سال جي آخر ۾ ڪنهن ڪمپني ٽائيلينڊ گھمڻ (Tour) جي (Offer) ڪئي هئي ۽ پاسپورٽ جي ڪاپي گھري هئي ۽ هڪ دل ته حامي به پري تي ته جلد تو ڪاپي ادا محسن جي هٿان موڪلي ڇڏيان پر سُستي ۽ بي توجهي سبب ائين ڪرڻ کان قاصر رهيس پر پاسپورٽ ته ادا محسن وٽ ئي ڪراچي ۾ پيل رهيو ڇاڪاڻ ته ڏهڻي کان واپسيءَ بعد پاسپورٽ ادا وٽ ئي پيل رهيو ۽ ائين نصيب ٺهي ويو جو مسجد الحرام کان مسجد نبوي جو شھانو سفر نصيب ٿيو جمع تي عمري بعد جده کان 19 تاريخ جي Flight آهي، ائين هڪ هڪ لمحون زندگيءَ جو يادگار گذري رهيو آهي، اميد ته ٻچڙن ۽ بابا سائين وارن سان پنهنجي ملڪ ملبو آئين. هوميوپيٿڪ علاج تي بيشمار ڪتاب لکيا ويا آهن جيڪي ڳڻڻ کان مٿي لکيل آهن، پر مون ٿورو ٿورو ڪري جيڪي ڳالهون علاج، طريقه ۽ جسماني بيماريون پڙهيون ۽ انهن جو علاج ڪيو آهي انهن متعلق گذرندڙ عمر ۽ وقت جي ڪورڪٽ منهنجي وس ۾ آهي ڪونه، هڪ ڪوشش ڪاوش ته ڪجهه نه ڪجهه دنيا کي اڀري ڏجي جيڪو مون وٽ

آهي، ناقص ۽ تورڙو علم ۽ گڏ ڪيل مواد ۽ ڪتاب سنڌي ٻولي جيڪا منهنجي مادري ٻولي آهي، جنهن جو مون تي حق به آهي ٻوليءَ جو هوميوپيٿيءَ جو ۽ مريضن هوميوپيٿڪ علاج ڪندڙن ۽ سڪندڙن ۽ جيڪي منهنجي دؤر ۾ هوميوپيٿي پڙهي رهيا آهن جيڪي مستقبل ۾ ايندا ۽ منهنجي ويڃ بعد به بحر حال وقت ۽ لمحہ بيهڻ وارا نه آهن، وقت جو فائدو وٺندي هونن به پوري حياتي ڪوشش رهي آهي ته وقت ۽ تائيم جو قدر ڪجي ان جي تيز رفتاريءَ کي ڀڄي ته ڪونه ٿو سگهجي پر ها ان مان ڪجهه نه ڪجهه وقت محفوظ ڪري سگهجي ٿو اهوائين ته ان ۾ ڪا اهڙي شيءِ ڪري وڃي جو اها محفوظ ۽ ڪجهه وقت لاءِ يادگار بڻجي وڃي ۽ ايندڙ لاءِ هڪ ننڍڙو پيغام بڻجي وڃي شال دعا اتم ته جيڪڏهن تورڙو به ڪنهن انسان جو منهنجي هن ڪاوش سان پلو ٿئي ٿو ته سمجهندم ته مان پنهنجي مقصد ۾ ڪامياب ٿي ويس. پڙهندڙ کي گذارش ڪندم ته هڪ خاطي انسان آهيان پر نيت ۽ مقصد صرف ڪنهن جي پلائي آهي. خدا را منهنجي هن ڪوشش کي ڪمائي ۽ سستي شهرت نه سمجهيو وڃي. ڪي غلطيون چڪون جيڪڏهن ڪتاب ۾ ملن ته رهنمائي لاءِ توهانجي مشورن جو طبلگار رهندس جنهن لاءِ پنهنجو فون نمبر ڏيان ٿو جيئن ڪتاب کي بهتر کان بهتر بڻائي سگهجي.

خادم هوميوپيٿي

ڊاڪٽر علي حسن عبدالستار ڀٽوجو

مسجد نبوي المدينه منوره

14 مئي 2013

03337504256

مهاڳ

هوميو پيٽي: قديم ۽ آفاقي ڏاهپ تي ٻڌل، جديد ترين طبي سرشتو

هوميو پيٽي يا علاج بالمثل موجب جنهن به شيءِ جي واپرائڻ سان هڪ صحتمند انسان ۾ ڪنهن مرض جون علامتون پيدا ٿين، تنهن شيءِ جي بيهڪ نئيڙن جزن يا ذرن وسيلي انهيءَ مرض جو علاج به ڪري سگهجي ٿو. مغربي يا انگريزي طرز علاج (ايلوپيٽي) ۾ دوائون ظاهري علامتن کان نجات لاءِ ڏييون آهن پر هوميو پيٽي جو مقصد انسان جي سرشتي ۾ توازن کي بحال ڪرڻ ذريعي مرض کان نجات ڏيارڻ هوندو آهي. ان نظريي جو آڌار ان اصول تي ٻڌل آهي ته سرشتي ۾ توازن جي فقدان ڪري ٿي ان ۾ مسئلا پيدا ٿيندا آهن. الله جي ڪلام ۾ جتي فرمايل آهي ته ”أَلَا تَطْعَمُونَ فِي الْمِيزَانِ ۚ وَأَقْبَهُمُ الْمِيزَانُ بِالْقِسْطِ وَلَا تُخْسِرُوا الْمِيزَانَ“ ته اتي زندگي جي انهي ئي بنيادي اصول طرف به اشارو ڪيل آهي جيڪو پوري ڪائنات تي محيط ۽ ان ۾ ڪار فرما آهي.

هاڻي رهيو اهو سوال ته هوميو پيٽي ڪو علاج ڪيئن ۽ ڪهڙي طرح مرض تي اثر انداز ٿئي ٿو ان جي سائنسي ڄاڻ توجيه ڇا آهي. سا ڏيڻ کان هوميو پيٽي جا مخالف توڙي حامي ٻئي قاصر آهن. اها حقيقت جتي هڪ پاسي هوميو پيٽي جي مخالفين جي تنقيد جو بنياد آهي ته ساڳي ئي وقت جن هوميو پيٽي جي افاديت آزمائي آهي ۽ ان جا قائل آهن تن جو به عاجزان اعتراف آهي. بقول هوميو پيٽي جي باني سيموئل هاهنيمن جي: ”ته هي علاج ڪيئن ٿو اثر ڪري، ان جي سائنسي ڄاڻ توجيه ۽ توضيح ڇا آهي، تنهن ڳالهه سان ڪو فرق نه ٿو پوي ۽ نه ئي مان ان کي ڪا اهميت ڏيان ٿو.“ اهم ۽ ناقابل ترديد حقيقت اها آهي ته اهو علاج مؤثر آهي.

هي طريقو علاج مربوط اصول جي آڌار تي آهي. ان ۾ استعمال ٿيندڙ هر ترياق (هوميو پيٽي وارا دوا يا ڊرگ جي بجاءِ لفظ remedy استعمال ڪندا آهن جنهن جو ترجمو مون ترياق ڪيو آهي. سڌا به ٿي سگهي ٿو) جنهن شيءِ مان ٺاهجي ٿو تنهن کي هوميو پيٽ طبيبن پاڻ تي آزمائي انهن مان

پيدا ٿيندڙ علامتن جو تعين ڪيو آهي. تنهنڪري اهو ڪوئي به چئي نه ٿو سگهي ته هن سرشتي ۾ علاج جو آڌار مربوط ۽ معين اصولن تي نه آهي. اها ٻي ڳالهه آهي هوميو پيٿي يا ڪنهن به طبي سرشتي جا ماهر يا طبيب اصولن جي اطلاق ۾ غلطي ڪري سگهن ٿا.

ان برعڪس، جديد ايلوپيٿي جو آڌار ئي تخمينن ۽ اندازن تي آهي. ايلوپيٿي ۾ ڪنهن به دوا لاءِ هڪ راءِ يا Hypothesis قائم ڪئي ويندي آهي ته اها ڪنهن مخصوص مرض جي علامتن مان آڄو ڪري سگهي ٿي ۽ پوءِ ان مرض ۾ مبتلا ماڻهن جي ٻن گروهن مان هڪڙي کي اها دوا ڏني آهي ته ٻئي کي ڪنڊ يا اتو دوا نما روپ (Placebo) ۾ ڏيندا آهن. پوءِ جيڪڏهن پهرين گروه ۾ علامتن جي گهٽجڻ جو تناسب ٻئي گروه کان وڌيڪ هوندو آهي ته اها ان ڳالهه جي ثابتي ڪري وٺي آهي ته اها دوا ان مرض لاءِ مؤثر آهي.

طبي سرشتن جي تاريخ جو مطالعو مغرب ۾ ٻن اهم روپن ۽ سوچن جي نشاندهي ڪري ٿو. انهن مان هڪ جو تعلق 500 سال قبل از مسيح يونان جي ڏاهي ۽ حڪيم بقراط (Hippocrates) سان آهي جنهن جي چواڻي آهي: ”جيڪا شيءِ مرض پيدا ڪري ٿي، تنهن جي استعمال سان شفا به ملي ٿي.“ ان نظريي موجب جسم پاڻ کي صحتياب ڪرڻ جو اهل آهي ۽ طبيب جو ڪم آهي ته ان عمل ۾ جسم جي مدد ڪرڻ. هتي علاج مان مراد آهي جسم مان مرض آور اثرات ۽ مواد کي خارج ڪرڻ ۾ جسم جي مدد ڪرڻ. هن نظريي موجب مرض جون عمومي علامتون اهم ڪونهن، بلڪ مخصوص مريض جو پنهنجيون علامتون ۽ ڪيفيتون ئي علاج جو بنياد آهن جو هڪ لحاظ کان مريض خود ئي مرض آهي، مخصوص قسم جي غير توازن جو شڪار آهي، جنهن لاءِ ترياق تجويز ڪرڻو آهي.

طب ۾ ٻئي متوازي نظريي کي يونان جي مشهور ڏاهي ۽ طبيب جالينوس (Galen) سان منسوب ڪيو ٿو وڃي جنهن جو تعلق 2 صدي عيسوي سان آهي. جالينوس کي تجرباتي علم طبيعي Physiology Experimental جو پيشرو مڃيو ٿو وڃي. هن نظريي موجب مرض جسم تي ٻاهران حمل آور ٿئي ٿو ۽ طبيب جو ڪم آهي مرض جي علامتن اُبتڙا اثر

وارين دوائن ذريعي مرض آور اثرات تي حاوي ٿي انهن کي دٻائڻ. ان نظريي تي ئي جديد مغربي طب جو آڌار آهي جنهن لاءِ خود هوميو پيٿي جي مؤجد لفظ ايلوپٿي ايجاد ڪيو.

حقيقتاً انهن ٻن نظرين، سوچن ۽ روين ۾ اصولي لحاظ کان مخاصمت هجڻ جو ڪو سبب ڪونهي. جالينوس پاڻ هڪ تمام وڏو طبيب ۽ فلاسافر هو ۽ پهرئين نظريي جو مخالف ڪونه هو بلڪ هن هڪ نئين امڪان ۽ نئين زاويي کي پيش ڪيو. مقصد فڪر کي وسعت ڏيڻ هو نه ڪه حدبندين ذريعي ان کي محدود ڪرڻ. پهريون نظريو جامع نظريو آهي جنهن ۾ ٻئي نظريي ۾ پيش ڪيل نقطئه نظر کي سموئڻ جي گنجائش هئي. ٻي مسئلو تڏهن شروع ٿيو ۽ سوچن ۾ ورڇ تڏهن آئي جڏهن بعد ۾ ايندڙ طبيبن، جيڪي پوئين نظريي جا حامي ۽ همنا سوڌاريا، تن پنهنجي نظريي کي جامع سمجهندي لامحالہ پهرين نظريي کي يڪسر رد ڪرڻ شروع ڪيو. ان جي اهڙي اوسر ته خود جالينوس جي به شايد وهم گمان ۾ نه هئي. بالآخر، جديد دور ۾ ان پوئين نظريي جي حامين بيماري جي هر ان سبب کي رد ڪيو ۽ ان جي وجود کان انڪار ڪيائون جن جي تصديق مادي اوزارن ۽ حواسن جي احاطي کان ٻاهر هئي. اهڙي طرح روح جي امڪان کي به رد ڪندي انهن جسم کي لاهندڙ پيچيده ٿي صحيح ۾ هڪڙي مشين ڪري ڇڏيو. نتيجتاً، جيئن هڪ مشين جي مختلف حصن ۽ مختلف معاملن جي مرمت ڪرڻ لاءِ مختلف صلاحيتن وارا مستري هوندا آهن، بالڪل تيئن جديد طب ۾ انساني جسم جي مختلف حصن ۽ عارضن جي علاج ۽ معالجي لاءِ مختلف ماهرن پيدا ٿيا. انهن جي وحدت جو تصور غائب ٿي ويو. جڻ انسان جسم ۽ روح تي مشتمل هڪ مربوط گڏ نه بلڪ مختلف پرزن کي جوڙي ترتيب ڏنل هڪ ڪل يعني مشين هجي. پيٽ ۽ ان جي امراض جي ماهر کي ڪا خبر ڪانه هوندي ته دل يا دماغ ۾ ڇا پيو وهي يا واپرائي ڇا ڪاڻ ته انهيءَ نظريي جي يڪطرفي اوسر جو لامحالہ نتيجو اهڙو ٿي نڪرڻو هو ۽ نڪتو به.

هاڻي ته جديد مغربي طبي سرشتو هڪ پاسي قديم ڏاهپ کان بالڪل قطع تعلق ٿي چڪو آهي ته ٻئي پاسي جديد ٽيڪنالاجي جي اوسر ۽ ان جي استعمال، دوائن ۽ مشينن جي انڊسٽري ۽ نام نهاد صحت (Health)

انڊسٽري جي ڪاروباري غرضن جو تسلط ايترو ته وڌي ويو آهي جو ان جي موجود صورت کي جالينوس جو نظريو نه بلڪ اهي ڪاروباري غرض پيا متعين ڪن. اسپتالون ۽ ڊاڪٽر وڌيا آهن ته گڏوگڏ مرض ۽ مريض به. وبائي بيمارين وغيره کي ويڪسين جي ذريعي وڌي حد تائين ختم ڪيو اٿئون پر ويڪسين پڻ علاج بالمثل واري اصول جي آڌار تي ناهيون ٿيون وڃن. پر degenerative بيمارين جهڙوڪ ڪينسر، بلڊ پريشر، دل جا عارضا، ڏيآبيٽس ۽ آرٿرائٽس وڌنديون ٿيون وڃن. ايلوپيٿي پاڻ اعتراف ٿي ڪري ته وٽن بلڊپريشر، ڏيآبيٽس ۽ آرٿرائٽس وغيره جو ته ڪو حتمي علاج ڪونهي جنهن ذريعي انهن مرضن کان آجپوٿي سگهجي. هيلٿ ۽ فارما سيوٽيڪل انڊسٽري لاءِ اهڙا مرض عمر پر جا ٻڌا گراهڪ ٿا پيدا ڪن: مرض چڱي يا نه چڱي، سندن مستقل آمدني جا ذريعا پڪا آهن.

هوميو پيٿي ڪم از ڪم تن لحاظن کان دنيا جي باقي طبي سرشتن کان مختلف آهي.

سڀ کان پهرين ته دنيا ۾ جيڪي به جامع طريقه علاج آهن سي سڀ بيحد قديم آهن، تن جي بنياد ۽ اصل جي باري ۾ ڪنهن به قسم جي تحقيق ڪري اهڙي حتمي راءِ ڏيئي ڪانه ٿي سگهجي ته اهي ڪڏهن، ڪيئن شروع ٿيا يا ڪنهن شروع ڪيا. انهن سڀني سرشتن جي برعڪس، جيڪي صدين جو سفر ۽ ارتقائي منزلون طئي ڪري، ڪيئي ڏاهن، طبيبن جي جستجو ۽ ڪوششن جو نتيجو آهن، هوميوپيٿي سرشتو اوڻويهين صدي عيسوي ۾ هڪ شخص سيموئل هاهنيمن جي چند ورهين جي ڪوشش جي ڪري معرض وجود ۾ آيو. ايئن هي سرشتو تاريخ جي ڪوهيٽن ۾ لپٽيل، صدين تي محيط ڪنهن ارتقائي عمل جو نتيجو نه آهي، پر گڏوگڏ اها به حقيقت آهي ته هوميوپيٿي جو بنياد قديم ترين ۽ آفاقي ڏاهپ تي آهي.

بي ڳالهه جيڪا هوميوپيٿي کي جديد مغربي طب يا ايلوپيٿي کان ممتاز ڪري ٿي سا ان جو اصولن تي آڌار آهي. جيئن مٿي بيان ڪيو اٿم، هوميوپيٿي علاج جا باقاعده اصول آهن ۽ ان پٽاندر علاج تجويز ڪجي ٿو ۽ علاج لاءِ استعمال ٿيندڙ ترياق جن شين مان ناهيا وڃن ٿا تن کي طبيبن باقاعده طور پاڻ تي استعمال ڪري پڪ ڪئي آهي ته اهي ڪهڙيون

علامتون پيدا ڪن ٿيون. ان جي برعڪس ايلوپٿي ۾ ظن و تخمين يا راءِ جي بنياد تي دوائون ٺاهيون وڃن ٿيون.

ٽين اهم ڳالهه آهي دوائن ۽ علاج جا منفي اثرات (Side effects & adverse reactions) انگريزي يا ايلوپٿيڪ دوائن جا منفي ۽ خطرناڪ اثرات ڪنهن کان لڪل ڪونهن. ڪنهن به دوا سان منسلڪ هدايتن جو پرچو کولي ۽ پڙهي ڏسو ته اثرات کان وڌيڪ ڊگهي لسٽ منفي اثرات جي نظر ايندي جي مٿي جي سور جي دوا هوندي ته ان جا ممڪن منفي اثرات معدي ۾ تڪليف کان ويندي ماليخوليا تائين به ٿي سگهن ٿا. خود آمريڪا جهڙي ترقي يافتہ ملڪ ۾، جتي ڊاڪٽر ۽ اسپتال جو عملو بيحد محتاط هوندا آهن ته متان سندن لاپرواهي جي ڪري مريض کين ڪورٽن ۾ نه چڪين، اتي به هڪ تخميني موجب 27 سيڪڙو عارضا دوائن جي منفي اثرات، غلط استعمال يا ڊاڪٽرن يا عملي جي نااهلي ۽ غفلت جو نتيجو هوندا آهن. اتي ميڊيڪل ڪاليجن ۾ آئروجنيسسز (Iatrogenesis) نالي هڪ لازمي مضمون ان باري ۾ پاڙهيو وڃي ٿو. انگريزي طبي سرشتي جي هاڻيڪار اثرات جو ان مان اندازو لڳائي سگهجي ٿو ته سندن ئي ميڊيڪل جرنل موجب اهڙن سين ڪري آمريڪا جي اسپتالن ۾ تمام گهڻيون اموات ٿين ٿيون. تازا انگ اکرن ٻڌائين ٿا ته آمريڪا ۾ سال اندر انهن سين جي ڪري فوت ٿيل ماڻهن جو انگ سوا ٻه لک هو. آمريڪا ۾ ڪينسر ۽ دل جي عارضي کان پوءِ دوائن جا منفي اثرات موت جو وڏي ۾ وڏو سبب مڃيا ٿا وڃن. جيڪڏهن اهڙي ترقي يافتہ ملڪ جو اهو حال آهي ته اسان جي ملڪ ۾ ڇا حال هوندو؟ پر اسان وٽ انگ اکر نه هئڻ ڪري ڍڪ ڍڪيو پيو آهي ورنه امڪان اهو آهي ته انگريزي دوائن سبب جيڪي موت ٿين ٿا تن جو ڪاٿو اسان جي ملڪ ۾ ٿيندڙ فطري توڙي دهشتگردي ذريعي ٿيندڙ اموات کان به ٿي وڃي. ان جي برعڪس هوميو پٿي علاج ۾ ڪنهن به قسم جا منفي اثرات ڪونهن ۽ نه ئي هوميو پٿي جا مخالف اهڙو ڪو الزام آڻي سگهيا آهن. (هتي اسان اهڙن نام نهاد هوميو پٿ طبيبن يا دوا ٺاهيندڙن جي ڳالهه نه ٿا ڪيون جيڪي منافعي خاطر ڪارٽيزون جهڙيون هاڻيڪار انگريز دوائن کي هوميو پٿي دوائون ڪري وڪڻن ٿا.) جيڪڏهن

هوميوبيٽ طبيبن پنهنجي مريض لاءِ مناسب ترياق تجويز نه ٿو ڪري ته وڌ ۾ وڌ اهو ٿيندو جو مرض ۾ افاقو ڪونه ٿيندو. هوميوپيٽي ترياق واپرائڻ سان بهرحال ڪنهن به قسم جي نئين ۽ گڻپير عارضي شروع ٿيڻ جا امڪان بالڪل ڪونهن. آمريڪا جهڙي ملڪ ۾ هوميوپيٽي ترياق ڪوبه ماڻهو بنان ڊاڪٽر جي نسخي جي خريد ڪري سگهي ٿو جڏهن ته انگريزي دوائن لاءِ (سواءِ عام رواجي دوائن جي) ڊاڪٽر کان باقاعده نسخو ڪپي ۽ اها ڳالهه وڏي ۾ وڏو ثبوت آهي ته ڪهڙي سرشتي جي علاج جا منفي ۽ هاجيڪار اثرات ٿي سگهن ٿا.

هوميوپيٽي ۽ منهنجو ذاتي تجربو:

1996 ڌاران منهنجي شريڪ حيات کي هڪ عجيب عارضو لاحق ٿيو جو کيس بغير ڪنهن خاص وجهه جي اَٽيون اچڻ لڳيون ۽ سيني ۾ شديد سُور پوڻ لڳو. تڏهن اسان آمريڪا جي شهر سياتل ۾ رهندا هئاسون جتي علاج معالجي جون هر طرح جون سهولتون مهيا هيون. اتان جي يونيورسٽي آف واشنگٽن جو ميڊيڪل ڪاليج ۽ اسپتال ملڪ جي مشهور ادارن منجهان آهن ۽ اتي ئي ملڪ جي مشهور درسگاهه بيسٽر يونيورسٽي به آهي جتي طب جي ٻين سرشتن جي، جهڙوڪ نيچرل ميڊيسن، آيورويڊڪ، چيني، يوناني طب ۽ هوميوپيٽي وغيره جي تعليم ڏني ويندي آهي. منهنجي گهرواري جو ميڊيڪل انشورنس ٿيل هو ۽ اسان ڪنهن به ڊاڪٽر کان ڪنهن به اسپتال مان علاج ڪرائي پئي سگهياسين جنهن جو سمورو خرچ انشورنس ڪمپني ڏيندي هئي، نتيجتاً بهترين ۽ مهانگي علاج ڪرائڻ ۾ به ڪا مالي رڪاوٽ ڪانهي. سال ڏيڍ اسان علاج لاءِ مختلف ڊاڪٽرن ڏانهن رجوع ڪندا رهياسين پر ڪو خاطر خواه فرق نه پري مورڱو تڪليف جي شدت، دورانيو ۽ فريڪوئنسي ۾ واڌارو ايندو رهيو. آخر هڪ نيچرل ۽ چائيز طب جي ماهر سان رابطو ڪيو سي جنهن اڪيو پنڪچر وغيره ڪيو پر ان سان به فرق نه آيو ۽ هن پاڻ ئي چيو ته شهر جا جيڪي بهترين ايلوپيٿڪ طبيبن يا فزيشن آهن انهن مان ڪنهن سان رابطو ڪيو جو کيس بيحد پيچيده آهي. مون معلومات هٿ ڪري، سياتل جي هڪ قابل ترين فزيشن سان رابطو ڪيو ۽ تقريباً 6 مهينا سندس زير علاج رهي جنهن

دوران هر طرح جا تشخيصي تجزيا ٿيا جن ۾ اينڊو اسڪوپي ۽ اينجيوگرافي به شامل هئا. آخر ڪار سياتل جي ٽاپ جي فزيشن پنهنجي سڀني ڪوششن بعد اهو اعتراف ڪيو ته هو مرض جي تشخيص ۽ علاج ڪرڻ کان قاصر آهي.

1999ع ۾ اسان پاڪستان اچي ڪراچي ۾ رهڻ لڳاسي. هڪ ڏينهن منجهند ڌاران ڪيس اُٿيون ۽ سُور شدت سان شروع ٿيا. مون فيصلو ڪيو ته اتان جي مشهور هوميوپيٿڪ معالج ڊاڪٽر ظفر سعيد سڀني سان ان سلسلي ۾ رابطو ڪبو. ڊاڪٽر سڀني ڪراچي يونيورسٽي ۾ فارميسي شعبي جو سربراهه هو ۽ شام جو هوميوپيٿي جي پريڪٽس ڪندو هو. سندس والد ۽ ڏاڏو به هوميوپيٿ رهيا هئا. هو پاڻ بعد ۾ ڪراچي يونيورسٽي جو وائيس چانسلر به رهيو. خير، شام جو اسان ميڊيڪيٽر اسپتال ۾ واقع سندس ڪلينڪ تي وياسي ۽ انتظارگاهه ۾ پنهنجي واري اچڻ جو انتظار پئي ڪيوسين. اتي بينچ تي ويٺي ئي ڪيس سڀني ۾ ايترو سُور پيو جو بيهوش ٿي وئي. مون ڊاڪٽر کي اطلاع ڪرايو. ڊاڪٽر فارغ ٿيندي هڪدم سڏايو. مون ساڻس سرستو احوال ڪيو. سٺندو به رهيو ته گڏوگڏ ڪنڌ به ڏوٽيندو رهيو چئي مان سڀ سمجهي ويس. پنهنجي مددگار کي دوا تيار ڪرڻ لاءِ چيائين ۽ چئن قسمن جون گوريون حوالي ڪيائين جن مان ڪي ان مهل ئي ڪارايائين. اسان فارغ ٿي گهر پهتاسي مس ته وري سُور پيس. مون ڊاڪٽر کي فون ڪئي ته هن ڏنل دوائن مان هڪ دوا لاءِ چيو ته اها واپرائي. بس، ان کان پوءِ ڪاڏي ويون اُٿيون، ڪاڏي ويو سُور خبر ئي ڪا نه پئي. جيڪا تشخيص ۽ علاج سياتل جي چوٽي جا ايلوپيٿڪ طبيب مهينن جي جاکوڙ کان پوءِ به ڪرڻ کان قاصر رهيا سو هوميوپيٿ طبيب ٻن خوراڪن ذريعي 24 ڪلاڪن کان به گهٽ عرصي ۾ ڪري ڏيکاريو. جتي هزارين ڊالرن جون ٽيسٽون ۽ دوائون ڪجهه فرق نه ڪيو اتي محض 400 روپين جي دوا (جنهن ۾ ڊاڪٽر جي ڦي ۽ مهيتي جي دوا شامل هئي) جي وسيلي شفا ملي. شفا ڏيڻ وارو بيشڪ منهنجو رب آهي ۽ ڦڪيون به تڏهن فرق ڪنديون آهن جڏهن ڪين امر الٰهي ٿئي، پر اهڙا ڪراماتي ۽ حيرت انگيز علاج هوميوپيٿي ۾ ممڪن آهن.

ڪجهه ورهيه اڳ مون کي زڪام الرجی ۽ سائٽس بيهڪڻ پريشان ڪيو. هر تبديليءَ موسم سان گڏ اهي تحفا لامحالہ گڏ ايندا هئا ۽ پوءِ ڪم از ڪم سمورو سيارو ست نپائيندا هئا. بيزار ڪري وڌائون. انگريزي دوائون، حتيٰ ڪه اينتي بياتڪ تائين واپرايم پر چوٽڪارو ملڻ بدران، گهڻو عرصو زڪام رهڻ ڪري سنگهڻ جي حس بري طرح متاثر ٿيندي هئم ۽ مهينن تائين خوشبوءِ بدبو ۾ تفاوت ڪرڻ کان به قاصر هوندو هوس تان جو وري مٿان اچي سياري جي مند ورندي هئي ۽ وري زڪام نئين سر شروع ٿيندو هوم. هڪ نيچ ڇا ايندي هئي، نيچن جي اٽڪت جلوس جو پيش خيمو هوندي هئي، جيڪي هڻي هنڌ ڪنڊيون هيون ۽ گلو نڪ، سينو ونجي ويندا هئا، سائٽس ۽ مٿي جو سور آرام حرام ڪري ڇڏيندا هئا. سنگهڻ جي حس ختم ٿيڻ جي ڪري ٻين ڳالهين کان علاوه، کاڌي پيئي مان مزو ڇڏائجي ويو. انٽرنيت تي ان باري ۾ تحقيق ڪيم ته خبر پئي ته جديد ايلوپيٿڪ طب ۾ ان عارضي جو ڪو تشفي بخش علاج ڪونهي، تنهن اڃا وڌيڪ منجهائي وڌم. سائٽس جي عارضي لاءِ اڪثر ماڻهو نڪ جي هڏي جو آپريشن ڪرائيندا آهن پر ان سان به رڳو عارضي فائدو پوندو اٿن ۽ پوءِ وري آپريشن ڪرائي پوندي اٿن. مان ان طرز علاج کان بالڪل مايوس ٿي چڪو هئس.

ٻه ورهيه اڳ ڊاڪٽر علي حسن پتوچي سان احوال ڪيم. چيائين ته وقت لڳندو پر توهان کي ان عارضي کان دائمي نجات ملي ويندي علاج شروع ڪيم ۽ پهريون اثر اهو ٿيو جو سور مان نجات ملي وئي. پوءِ آهستي زڪام ۾ به بهتري اچڻ شروع ٿي ۽ سنگهڻ جي حس (قوت شامه) به واپس بحال ٿيڻ لڳي. ڇهه اٺ مهينا لاڳيتو علاج ڪيم. گذشتہ فيبروري ۾ آمريڪا واپس ويس ته اتي بلاناغہ هڪ کاڌي جو چمچو (tablespoon) ماڪي، موسم جي لحاظ کان گرم يا ٿڌي پاڻي ۾ وجهي پيئندو آهيان ۽ اٺڻ ۽ سمهڻ مهل هڪ نيم گرم پاڻي جي گلاس ۾ تورو لوڻ وجهي غرارا (gargles) ڪندو آهيان. الحمد لله گذشتہ ڏهن مهينن ۾ انهن تڪليفن کان، ورهين کان پوءِ، پهريون ڀيرو آجور هيو آهيان.

ٻه سال اڳ ئي، هڪ ڏينهن افتشار خون يعني بلڊ پريشر ڪجهه وڌي ويو. ڊاڪٽر سان مشورو ڪيم جنهن اي سي جي وغيره ڪيڊي تمام چڱي نموني تپاسي چيو ته توکي بلڊپريشر جو عارضو لاحق ٿي ويو اٿئي، هڪدم دوا شروع ڪر ورنه وڌي وڃڻ جي صورت ۾ اسٽروڪ وغيره جو خطرو آهي. مٿان اهو ته دل جي ڌڙڪن به هموار نه آهي ۽ اها صورتحال ڪي اڃا به وڌيڪ گڻپير بڻائي ٿي. چيو مانس ڊاڪٽر صاحب بلڊ پريشر جي دوا جي باري ۾ ٻڌو اٿم ته اها هڪ پيرو شروع ڪبي ته پوءِ سموري زندگي ڪاٺي پوندي جنهن کان چوٽڪارو ممڪن ڪونهي ۽ مٿان اهو ته انهن دوائن جا صحت تي ڪيئي لامحالہ منفي اثرات به آهن جن کان به ڪو فرار ڪونهي. چيائين اها ڳالهه ته صحيح آهي پر ڊاڪٽر جي حيثيت ۾ سندس بهترين مشورو اهو هو ته دوا شروع ڪرڻي پوندي ۽ منفي اثرات به برداشت ڪرڻا پوندا جو نه ڪاٺڻ جي صورت ۾ صحت کي وڌيڪ گڻپير خطرا لاحق آهن. ڪراچي ويس ۽ اتي به ٻن قابل ڊاڪٽرن کان مشورو ڪيم جن به ساڳي ئي صلاح ورجائي. ايئن لڳم ته هڪ پاسي باهه ۽ ٻئي پاسي ڪاهي. دوا ئي الحال شروع ڪانه ڪيم ۽ ڊاڪٽر علي حسن پتو جو سان صلاح ڪيم جنهن انگريزي دوائن جي منفي اثرات کي واضح ڪندي انهن کي شروع ڪرڻ کان سختي سان منع ڪئي. هوميوپيٿڪ علاج شروع ڪيم. سال کان به گهٽ عرصو علاج هليو. جنهن کان پوءِ دوائون ڪاٺڻ ڇڏي ڏنم. بلڊ پريشر ڪڏهن ڪڏهن هلڪو وڌي ٿو جڏهن ننڊ وغيره ۾ مسلسل بيقاعدگي ٿئي ٿي، ورنه عام طور تي صحيح ٿورهي ۽ دل جي ڌڙڪن جي بيقاعدگي به صحيح ٿي وئي اٿم. مزي جي ڳالهه ته اها آهي ته جيڪي دوست ۽ عزيز بلڊپريشر لاءِ باقاعده دوائون واپرائن ٿا، تن جو بلڊپريشر مون کان گهڻو وڌيڪ بيقاعده وڌجي ۽ گهٽجي ٿو.

انهن ۽ ٻين گهڻن ئي تجربن، جيڪي دوستن ۽ عزيزن کي ٿيا آهن، تن مون کي ڦاٿل ڪيو آهي ته هوميوپيٿي بهترين طريقه علاج آهي. بهرحال، ڪهڙو به طريقه علاج هجي، طبيب جي پيشه ورانه مهارت، ڄاڻ ۽ ڪردار جو ڪو نعم البدل ڪونهي. بهترين ۽ انساني فطرت سان هم آهنگ طريقه علاج سان گڏ جيڪڏهن ذهين، ماهر، قابل اعتماد، باضمير معالج جو امتزاج

هجي ته اها هڪ نعمت آهي جنهن جو احساس ڊاڪٽر علي حسن پتوجي جهڙن معالجن سان ملڻ کان بعد ٿئي ٿو.

پر مريض کي بهترين علاج مهيا ڪرڻ لاءِ، معالج لاءِ لازم آهي ته هو سڀني طبي سرشتن جي باري ۾ ڄاڻ رکندو هجي ۽ هڪ ڪلني ذهن سان مريض کي بهترين مشورو ڏيئي سگهي. هي جيڪا طبي سرشتن جي معالجن ۾ هڪ ٻئي سان مخاصمت ۽ وير آهي، ۽ هر صورتحال، هر مريض، هر مرض سان نمٽڻ لاءِ پنهنجي طبي سرشتي کي مڪمل ۽ بهترين سمجهڻ جو زور آهي تنهنجو خميازو مريض پنهنجي صحت ۽ پيسي سان ڀري ٿو.

اسان وٽ اها بدقسمتي آهي ته سرڪار جي سموري سرپرستي ايلوپيٿي طب کي حاصل آهي جنهن جي حامين ۽ همنائن حڪومت توڙي عوام کي اهو ڦاٽل ڪرڻ ۾ ڪا ڪسر ڪانه ڇڏي آهي ته ايلوپيٿي ئي واحد سائنٽيفڪ طريقو علاج آهي ۽ ٻيا سڀ سرشتا غلط ۽ انهن جا معالج عطائي يا ننگ آهن. ٿيڻ ته ايئن گهرجي ته هر سرڪاري اسپتال ۾ متبادل طبي سرشتن، جهڙوڪ هوميوپيٿي ۽ يوناني طب، جا سيڪشن به هجن جتي ٻيو نه ته هڪ معالج ئي هجي ته جيئن مريض جنهن به قسم جو علاج ڪرائڻ چاهي ان جو کيس اختيار هجي.

هوميوپيٿي علاج ٻين جي ڀيٽ ۾ تمام گهڻو سستو به آهي. اسان جي ملڪ جو غريب عوام جنهن کي مهانگائي اڳي ئي گهڻو پريشان ڪيو آهي، تنهن لاءِ هي طريقو علاج مفيد به آهي ته سهانگوب.

ڊاڪٽر علي حسن پتوجي صاحب هن قسم جو ڪتاب لکي پڙهندڙن سان هوميوپيٿي متعلق اهم ڄاڻ ونڊي آهي. سنڌي ٻوليءَ ۾ هن موضوع تي ڪتابن جي اڻاڻ آهي ۽ هي تصنيف ان لحاظ کان سنگ ميل جي حيثيت رکي ٿي. اميد اٿم ته پڙهندڙ هن مان ڀرپور استفادو حاصل ڪندا.

(عبدالماجد ڀرڳڙي)

لاڙڪاڻو

پیش لفظ

سندھی ادب میں ہو میو پیٹھی پر پہلی کتاب تصنیف کرنے والے نوجوان ہو میو پیٹھک ڈاکٹر علی حسن پتو جو (لاڈکانہ) نے ایک اور مستحسن قدم اٹھایا ہے اور اسی ضمن میں اپنی ذاتی کاوشوں اور تحقیقی اذکار پر مبنی ایک اور کتاب بعنوان "کتاب الشفاء ہو میو پیٹھی" بزبان سندھی تخلیق کی ہے۔ ان کی یہ کوشش انتہائی لائق ستائش ہے۔ کیونکہ اس زبان میں ایسا لٹریچر انتہائی ناپید ہے۔ جناب علی حسن کی پہلی کاوش کو سراہتے ہوئے ایشیا کے سب سے بڑے ہو میو پیٹھک ادویات کی رینج بنانے والے ادارے "بی ایم گروپ" نے موصوف کو گولڈ میڈل سے نوازا تھا جو کہ ڈاکٹر صاحب کی علمی، ادبی اور تحقیقی کوششوں کا اعتراف تھا۔ ادارہ آئندہ بھی ان کے ان انسانیت نواز اقدام کو سراہتا رہے گا۔

میری ڈاکٹر علی حسن پتو جو سے پہلی ملاقات ان کے کلینک واقع لاڈکانہ میں آج سے 12 سال قبل اپنے ساتھی نمائندہ جناب ہو میو پیٹھک ڈاکٹر زاہد حسین ہلیو کی وساطت سے ہوئی۔ میں نے علی حسن کے اندر کچھ کر گزرنے کا جذبہ موجزن دیکھا اور پھر میرا کاروباری تعلق جلد ہی ذاتی دوستی میں بدل گیا جو کہ وقت گزرنے کے ساتھ ساتھ مزید گہرا ہوتا چلا گیا۔

علی حسن اسم باطمینی ہیں اللہ رب العزت نے انہیں بے شمار خوبیوں سے نوازا ہے۔ عاجزی و انکساری، مہمان نوازی اور علم دوستی کا جذبہ ان میں کوٹ کوٹ کر بھرا ہوا ہے۔ اپنے ساتھی ہم عصر معالجین کے ساتھ علمی نشستوں کا اہتمام کرنا اور پھر سیکھنے سکھانے کا عمل جاری و ساری رکھنا ان کا طرہ امتیاز ہے، ہم آپ کی مزید کامیابیوں کے دعا گو ہیں۔

ادارہ کی جانب سے ہم اور ہمارے قائد و رہبر جناب ہو میو پیٹھک ڈاکٹر امان اللہ بسمل (چیف ایگزیکٹو بی ایم گروپ) ڈاکٹر علی حسن کو اس تحقیقی و تصنیفی امتیاز پر مبارکباد پیش کرتے ہیں اور دعا کرتے ہیں کہ:

ع: اللہ کرے زورِ قلم اور زیادہ.....

پروفیسر ڈاکٹر
محمد افضل تبسم علی

بی ایس سی (آنرز)، ایم ایس سی (آنرز)، ایم بی اے، پی ایچ ڈی

کنٹری و سارکٹ ہیڈ

بی ایم گروپ

(بی ایم پرائیویٹ لمیٹڈ نیچر زپر انڈر ریڈرز) پاکستان

هي املهه موتيءَ جهڙو ڪتاب منهنجي استاد محترم ڊاڪٽر علي حسن پتوجو صاحب جن جي 25 سالن جي تجربن ۽ علاج جو نچوڙ آهي. هي ڪتاب جهڙو ٻڌو تهڙو ڏٺو هن ۾ هيرن ۽ موتين جهڙا ناياب نسخا بيان ٿيل آهن جيڪي دل ۾ سانڍڻ جهڙا آهن. اهڙا ماڻهو دنيا ۾ تمام گهٽ آهن جيڪي پنهنجي زندگيءَ جو نچوڙ پنهنجي زندگيءَ جي تجربن ۽ محنت جو فائدو ٻين کي کلي دل سان ٻڌائين ٿا. عام خلق خدا لاءِ پنهنجو تجربو بيان ڪن ٿا ۽ ان کي عام خلق خدا لاءِ ظاهر ڪن ٿا انهن مان هڪ منهنجو استاد محترم ڊاڪٽر علي حسن پتوجو صاحب به آهي.

نهایت کلمڪ، محبت ڪندڙ ۽ شفيق دل انسان آهي. سندن محبت بي لوث آهي. بنا ڪنهن لالچ جي هر انسان جي خدمت ۽ عزت ڪرڻ سندن عادت آهي. سندن مشورو هر ڪنهن لاءِ هر وقت دستياب هوندو آهي. چاهي اهو عام ماڻهو هجي يا هوميوپيٿڪ ڊاڪٽر. مطلب ته استاد محترم اسان لاءِ قدرت جو انمول تحفو آهي. جنهن جي فيض مان هي خاڪسار به فيضياب ٿيو ۽ هوميوپيٿڪ جي دنيا ڏانهن راغب ٿيو ۽ پاڻ استاد محترم مون مسڪين کي به هي علم عطا ڪيو. مالڪ سائين سڌائين کين سر بلند. شاداب و آباد رکي. ”آمين“

ڊاڪٽر ذوالفقار علي سانگهرو

D.HMS (Final Year)

پڻ اکر

انسان ذات جي خدمت واسطي:

اڄ هي ڪتاب جيڪو اسان جي هٿن ۾ آهي، هن انمول موتيءَ کي اسان جي هر دل عزيز پياري دوست هيرن جي لفظن سان سهڻيندي 25 سال انسان ذات جي لاءِ پاڻ پتوڙيندي انسان ذات جي خدمت جو عزم ڪيو آهي: ان عزم ۽ اٿڪ محنت هوميوپيٿڪ جي روپ ۾ جيڪا انسان ذات کي صحت ڏني آهي انهيءَ جي واکاڻ ڪرڻ لاءِ مون وٽ اهي لفظ ئي ڪونه آهن جو بيان ڪري سگهان.

”چند لفظ“

ڊاڪٽر علي حسن جيڪا جدوجهد ڪري رهيو آهي، مان ائين چوندس ته هو خدمت خلق ڪري رهيو آهي جيڪا سڀني عبادتن کان اول درجور کي ٿي، جنهن عبادت جو صلو هن سڀا جهڙي سادي طبيعت رکندڙ دوست کي ضرور ملڻ گهرجي.

جڏهن وڏا وڏا مريض ڊاڪٽر علي حسن جي علاج سان شفاياب ٿيا ته اسان انهيءَ ڏينهن کان هوميوپيٿڪ علاج کي صحت جي دولت سمجهندي سهيڙڻ شروع ڪيوسين ۽ هن سادي طبيعت رکندڙ ڊاڪٽر کان متاثر ٿياسون. انسان ذات جي پلائي ۽ بهتري طب رستي ترقي لاءِ جي راهون ۽ رستا طريقا ۽ تجويزون ”هت استون“ ۽ ”گائنو ڪيور“ جهڙا هيرا ايجاد ڪري پاڻ کي مفڪر ڊاڪٽر ثابت ڪيو آهي جنهن جا ڪيترائي صحتمند مريض شاهد آهن.

اهڙا طب جا رهبر اڻ لپ ۽ وقت جا مهمان هوندا آهن. جيڪڏهن هت اچن ته هر گهڙي هنن جي صحبت مان فائدو وٺڻ گهرجي، جي جيڪر هليا ويا ته بٽي پيري ملڻ مشڪل آهن.

عبدالڪريم کهڙو

ڳوٺ حاجي عطا محمد کهڙو

تعلقو گمبٽ ضلع خيرپور

پيش لفظ

سڀ کان پهريان ان ذاتِ باري تعاليٰ جو نهايت عجز ۽ انڪساريءَ سان شڪر گذار آهيان، جنهن بدولت مون کي اها همت ۽ طاقت نصيب ٿي جو مون جهڙي هڪ آدني دماغ، قلم هٿ ۾ کڻي هڪ عظيم ڪم ڪرڻ جو سانهاو سٽيو آهي، ان اميد سان ته خدا تعاليٰ جي بارگاهه ۾ سر به سجود ٿي نيڪ نيتيءَ ۽ خلوص دل سان هڪ پيغامِ انسانيت جي نانءُ هڪ حقيقي شفا ۽ هڪ سچائيءَ جنهن کان ڪير به منهن موڙي نٿو سگهي. جي ها! هوميو پيٽي هڪ لازوال فن علاج، جيڪو هڪ سائنس به آهي ته آرت به هزارين خوبين سان گڏ، دنيا ۽ طب جا عظيم ماڻهو سائنسدان ڪيميادان ۽ طبييدان به هن علاج جي طريقي ۽ سچائيءَ کان منهن موڙي ڪين سگهيا ۽ هن علاج ۾ پنهنجون اهي ڪاميابيون رقم ڪيون آهن جن تي دنيا حيرت زده آهي. اچو ته هن ڪم کي عملي طرح اڳتي گهڻو اڳتي وٺي وڃون ۽ جيئن هر ماڻهوءَ تائين هن سچائيءَ کي پهچايون. آءُ هڪ فرض سمجهندي هي فرض ادا ڪرڻ جي ڪوشش ڪري رهيو آهيان ان اميد سان ته جيڪي ڪجهه مان ڄاڻان ٿو جيڪي ڪجهه مون پڙهيو، ٻڌو لکيو ۽ مشاهدو ڪيو آهي ۽ جيڪي ڪجهه منهنجي تجربي هيٺ آيو آهي اهو اوهان تائين پهچائڻ پنهنجو اولين فرض ٿو سمجهان. ان ۾ آءُ ڪيترو ڪامياب ٿيان ٿو اهو ايندڙ وقت ۽ اوهان پڙهندڙ ۽ اهي پريڪٽيشنر، شوقيه ۽ هوميو پيٽڪ علاج سان چاهه رکندڙ دوست ئي ٻڌائي ۽ محسوس ڪري سگهن ٿا، ان نيڪ خواهش سان ته ڏکائيل انسانيت جي خدمت ۽ خيريت لاءِ پاڻ پتوڙيو! شال خدا تعاليٰ اسان کي توفيق ۽ سگهه عطا ڪري (آمين).

هي ڪتاب جيڪو اوهان جي همٿن ۾ آهي، مان چاهيندس ته ڪتاب جي قيمت اوهان کي اڳ ۾ ئي ادا ڪئي وڃي. ان کان اڳ ۽ ان کان به بهتر اهو ته اوهان کي ڪلينڪ لاءِ ٿوريون دوائون خريد ڪرڻيون پون. اسان جو

مشن پئسو ڪمائڻ گهٽ ۽ نئين نسل ۽ هوميوپيٿي سان چاهه رکندڙن کي هوميوپيٿيءَ جي حقيقت کان آگاهه ڪرڻ وڌيڪ آهي. منهنجو هڪ ارادو آهي، اهو ته هوميوپيٿي هر هنڌ آشڪار ٿي وڃي.

ڪائنات جي ابتدا به ارادي سان ٿي هئي ۽ هر شيءِ ۾ سڀ کان اهم شيءِ ارادو آهي. فرض ڪيو اوهان جي ڪلينڪ يا مطب يا اوهان وٽ چائنا جي علامتن واري بخار وارو مريض اچي ته ان کي چئو ته ڏهه پندرهن منٽ پوري ۽ مڪمل هڪ خيال سان پاڻيءَ سان ڀريل گلاس کي ڏسندو رهي. پوءِ اهو گلاس ڊسپينسري ۾ کڻي وڃي ۽ ان گلاس مان هڪ قطر و پاڻي زبان تي رکي. 10-10 منٽن اندر بخار ۾ گهٽتائي ٿي ويندي به چار وڌيڪ خوراڪون مريض کي ڏئي گهر بموڪلي ڇڏيو. باقي پاڻيءَ مان هڪ قطر و کڻي الڪوحل جي بوتل ۾ محفوظ ڪري ڇڏيو ۽ جڏهن به چائنا جي بخار وارين علامتن وٽ مريض اچي ته ان کي اها ئي دوا ڏيو. ان دوا کي وڌيڪ طاقتور (Potentize) به ڪري سگهجي ٿو. اهو تحفو اوهان لاءِ آهي.

جيئن ته علم ۽ عمل ۾ ڪو به فرق نه هوندو آهي ۽ نه ئي سائنسي نظريات يا قوانين ۾ بدلجڻ جي ڪا گنجائش آهي. جيئن ته ڪنهن هنڌ اسان وٽ علم هوندو آهي ۽ اسان عمل ڪرڻ کان قاصر هوندا آهيون ۽ ڪٿي عمل ڪرڻ جي ضرورت هوندي آهي ۽ علم جي اثاٽ ۽ پوري وضاحت نه هوندي آهي. حقيقت هيءَ آهي ته اسان هينئر تائين هوميوپيٿڪ علاج جي تعريف صحيح طرح نه ڪري سگهيا آهيون. هن وقت درحقيقت بالمثل قانون سان اسان شفا ڪونه ٿا ڏيون بلڪه قليل دوا سان علاج معالجو ڪري رهيا آهيون ۽ ان جي باري ۾ به اهو معلوم نه آهي ته قليل مقدار ۽ دوا ڪيئن آرام ڏئي ٿي. هر هڪ ماڻهوءَ وٽ جدا جدا تصوراتي (Hypothesis) علامتن جو هوميوپيٿڪ علاج ۾ ڪجهه وڌيڪ عمل دخل آهي. وات خشڪ ۽ اڇاڇا جي زيادتي، (Bryonia) هر هر ٿوري مقدار ۾ پاڻيءَ جي اڇاڇا، (Arsenic) قبضيءَ سان گڏ غنودگي، (Opium) زبان تي سفيد تهل، (Ant:Crud) حرڪت سان تڪليف ۾ اضافو، (Bryonia) چيلهه تي پگهر (Kalli.Carb) وغيره اهڙيون علامتون آهن جيڪي مرض جو سبب خواهه ڪجهه به هجي. دوا ڏيڻ کان پهريان ڊاڪٽر کي مريض جي صحتياب ٿيڻ جو يقين هوندو آهي. اڪثر ائين ٿيندو آهي ته نه مرض جي

سبب جي خبر پئجي سگهندي آهي ۽ نه ئي مريض ڪا واضح علامت ڏئي سگهندو آهي. اهڙي ڪيفيت ۾ ان کان سواءِ ڪو چارو نه ٿوري ته مقام مرض (Pathology) کي ڏٺو وڃي. پيشاب جو ساڙو (جلن) بظاهر هڪ واضح علامت آهي ليڪن اها علامت ڪنهن هڪ دوا ۾ ناهي پاتي ويندي بلڪه بيشمار دوائن ۾ پاتي ويندي آهي ۽ مريض واضح نه ڪري سگهندو آهي ته اها علامت ايسپس (Apis) دوا جي آهي، ڪينٿرس (Cantheris) دوا جي آهي، ٿيلاسپي (Thelasi) دوا جي آهي، ٽرنبٿينا (Terbenthen) دوا جي آهي يا اسٽفسگريا (Staph sagria) دوا جي آهي. اهڙي حالت ۾ اسان کي Physiology, Anatomy ۽ Pathology کان مدد وٺي پوندي جيڪڏهن اها خبر پئجي وڃي ته مثاني جا غدود وڌي ويا آهن يا Cyst آهي ته علاج آسان ٿي پوندو.

اسان دوا جي خاڪي (Drug Picture) تي وڌيڪ زور ڏيندا آهيون. ايتري تائين جو سيبيا (Sepia) جا چپ چوڪڙا هوندا آهن. پلاتينا (Platina) جو ٺڪ ڇو سنهو هوندو آهي، پيڙين ۾ سان ٿلهي گوشت وارو خودسر ڇو هوندو آهي، اگنيشيا (Ignatia) جو چهرو ڇو صاف هوندو آهي ۽ سلفر (Sueflr) چالاڪ ڇو هوندو آهي. توهان کي ايترو به ٻڌائي سگهون ٿا ته مريض جي مالي حالت ڇا آهي، ارجنٽ نائيت (Argent nit) ۽ برائي اونيا (Bryonia) جا سارا ڏک مالي پریشانيءَ جي ڪري هوندا آهن. ڪالي فاس (Cale.Phos) ۽ پلاتينا (Platina) هزارين روپيا ڪمائڻ بعد به هٿ ۾ پئسو نه رهي. ٿلهين آڱرين واري چوڪري پلستلا (Pulstilla) گريفائيتس (Graphites) يا ڪلڪ ڪارب (Calc.Carb) هوندي آهي. جنهن گهر ۾ ويندي آهي دولت جي ريل پيل ٿي ويندي آهي، ڪلڪ ڪارب (Calc.Carb) جو ٿلهو دڪاندار اوهان سان ڪڏهن به رعايت نه ڪندو ۽ ڪلڪ فاس (Calc.Phos) جو سنهڙو دڪاندار اوهان کي بوتل به پيٽاري ڇڏيندو.

دوا تجويز ڪندي وقت، عمر ۽ جنس جو خاص خيال رکجي.

اگنيشيا (Ignatia) پلاتينا (Platina) اسٽفسگريا (Staphsegeria) نيت ميور (Nat.mur) آيو ڊائين (Iodine) هائڊراسٽس (Hydrasts) ڪونير (Conium) امبرا (Ambra) ليڪرس (Lachares) غير شادي شده عورتن جون دوائون آهن.

ڪلڪ فاس (Calc.Phos) اسٽفسیگریا (Staphsegeria) ۽ اوریگانیم (Origanium) چوڪرن جون دوائون آهن.

سپیا (Sepia) گریفائیٽس (Graphites) پلستلا (Pulstilla) ڪلڪ ڪارب (Calc.Carb) لیک ڪین (Lac.Can) وغیرہ شادي شدہ خواتین جون دوائون آهن.

نڪس وامیکا (Nuxvomica) سٹایر (Suyer) ارجنٽ نائیٽ (Argent Nit) برائی اونیا (Bryonia) آرنيڪا (Arnica) ڪالي فاس (Kaliphos) وغیرہ مردن جون دوائون آهن.

امبرا (Ambra) برائیٽا ڪارس (Baryta Cars) اینٽم ٽارٽ (Ant:tart) اینٽم ڪروڊ (Ant:Crud) ڪاربو وِج (Carbo.Veg) ڪونیم (Conium) اسٽرا مونیم (Stramonium) هایو سیمس (Hyiosymus) ایگاراکس (Agaricus) وغیرہ ڪراٽن جون دوائون آهن.

ڪلڪ فاس (Calc.Phos) ڪلڪ ڪارب (Calc.Carb) ڪیمونا (Chammona) بیلادونا (Belladona) فیرم فاس (Ferum phos) ایپيڪاڪ (Ipeacac) اینٽم ٽارٽ (Ant.Tart) ڪالي سلف (Kali sulf) ڪوفیا (Cofea) وغیرہ ٻارن جون دوائون آهن.

هڪ ڳالهه جنهن طرف اڪثر هو میوپیٽڪ ڊاڪٽرن جو خیال ناهي ويندو آهي آهن اسان جي جسم جا چار مفرد اعضاء جيڪي عضلات، غدد، اعصاب، ۽ هڏا آهن. انهن جا وڌيڪ ٻه ٻه قسم آهن جيڪي عضلات، غدي اعصاب غدي ۽ هڏن ۾ ارادي ۽ غير ارادي عضلات، حسي يا حرڪي اعصاب ۽ انهن ۾ ڪيتريون ئي Varieties آهن. هر محرڪ انهن اٺن مان ڪنهن هڪ کي متاثر ڪندو آهي. هڪ وقت ۾ تمام مفرد عضون کي تڪليف نٿي اچي سگهي ۽ رد عمل باقي ستن عضون ۾ هوندو آهي.

طاقت (Potency) جي چونڊ جي باري ۾ جيڪو هڪ پيچيدگ سٺو آهي. اوهين يقين ڪريو هوميوپيٿيءَ ۾ ايتري اهميت في الحال بالمثل قانون جي نه آهي جيتري دوا (Potency) جي آهي. دوا (Potency) صرف ارادو وڌائيندي يا بدلائيندي آهي يا وڌائيندي آهي. تيسٽائين ڪجهه ناهي ڪري سگهندي جيستائين اها پاڻ جهڙا مماثل (Ionized) خليو نه ملن.

اوهان وٽ معدي جي سُور جو مريض اچي. اوهان ان کي پندرهن دوائون مٽائي مٽائي ڪارائي ڇڏيندا آهيو. نه ان کي آرام ايندو آهي ۽ نه ان جو ڪو نقصان ٿيندو آهي. سورهيٺن دوا مٿان نڪري ايندي آهي ته پهرين خوراڪ سان آرام اچي ويندو آهي. جيستائين اوهان جو تجربو نه ٿي وڃي مريض جو علاج اوهان 30 طاقت کان شروع ڪريو. ايتري تائين جو توهان کي صرف ايترو اشارو ڏيڻ ڪافي آهي ته مرض خليبي جي سطح کان مرڪز (DNA) جي طرف ويندو آهي ۽ دنيا جو ڪو به طريقو علاج سواءِ هوميوپيٿڪ پوٽينسيءَ جي مرض کي مرڪز کان ٻاهر نٿو ڪڍي سگهي. ڇاڪاڻ ته حساسيت جي حوالي سان اسان مرض جي گهرائيءَ کي صحيح طرح ماپي نٿا سگهون. ان جي لاءِ 30 طاقت کان علاج شروع ڪيو ۽ آهستي آهستي وڌائيندا وڃو.

هوميوپيٿي هڪ اهڙو قانون آهي جيڪو نه صرف انساني جسم تي بحث ڪندو آهي بلڪ پوري ڪائنات تي بحث ڪري ٿو. اوهان کي خبر آهي ته دلائل نه هجڻ سبب هوميوپيٿيءَ جو هر هنڌ مذاق اڏايو ويندو آهي پر اسان جو فرض آهي ته هن علاج کي سائنٽيفڪ، قدرتي ۽ فطري طور تي عوام الناس ۾ روشناس ڪرايون ۽ پاڻ سان گڏ هن علاج کي اعليٰ مقام تي پهچرايون جنهن جو هي لائق آهي انشاءِ الله تعاليٰ.

شڪريه ادائي

مان انتهائي شڪر گذار آهيان پنهنجي ڀائرن جهڙي دوست مظهر علي ميمڻ، جنهن جي همزدانه راءِ ۽ همٿ افزائيءَ سان گڏ مفيد مشورن جو - آءٌ پنهنجي استاف: ڊاڪٽر طارق حسين، ڊاڪٽر ذوالفقار سانگهرو، ڊاڪٽر احسن خان پتوجو، ڊاڪٽر سهراب علي پتوجو، ڊاڪٽر شوڪت علي هليو، ڊاڪٽر احسان علي شيخ، ڊاڪٽر امام علي لانگهه جو جن جي وقتا فوقتا مدد کان سواءِ هي پورهيو (ڪتاب الشفا) هايد پورو نه ٿي سگهي ها. مان شڪر گذار آهيان پنهنجي پيءُ ماءُ ۽ گهر ڀاتين، دوستن جهروڪ: حاجي

غلام مدني شيخ، ڊاڪٽر ظفر ڪهڙو عرفان علي ڪهڙو ڊاڪٽر امتياز شيخ،
ڊاڪٽر زاهد هليو ڊاڪٽر افضل تبسم جن جو ۽ خاص طور تي سردار
صفدر علي مڻياڻي صاحب جن جو جن جي دعائن سان گڏ هر طرح جو
سهڪار ۽ مدد پڻ ڪئي، کين خدا آباد ۽ شاد رکي. آمين

ڊاڪٽر علي حسن پتو جولاڙڪاڻو

15_04_2014

تعارفِ هوميوپيٽي

لفظ هوميوپيٽي پڻ لفظن جو موڪب آهي. هوميوز "Homoies" معنيٰ بالمثل يا مشابه ۽ "Pathos" پيٽوز معنيٰ تڪليف يا علاج ان مان مراد علاج بالمثل "هوميوپيٽي" علاج آهي.

ان طريقه علاج جو ڪنهن صحتمند ماڻهوءَ کي گهڻي مقدار ۾ ڪاٺ سان جيڪي علامتون ۽ تڪليفون ظاهر ٿين ۽ ساڳيون علامتون ۽ تڪليفون ڪڍي ايندڙ بيان ڪري ان دوا جي قليل ترين خوراڪ ڏيڻ سان شفا ٿئي ان علاج کي علاج بالمثل ڪوٺيو آهي.

مثال طور: وريٽرام البم دوا ڪنهن ماڻهوءَ کي گهڻي انداز ۾ ڪارائبي ته ان ۾ هيضي (ڪالرا) جون علامتون ظاهر ٿينديون ۽ ساڳي دوا جو هوميوپيٽڪ طاقت ۾ ڪارائتو سان آرام ڏيندو.

هوميوپيٽڪ موجوده سائنس جي جديد دور جو هڪ اهڙو منفرد انڪشاف آهي، جنهن جو بنياد سائنسي اصولن تي قائم آهي. اهڙي طرح علاج جو بنياد لازوال ۽ عالمگير اصول تي رکيل آهي جنهن جو مطلب مثل جو علاج مثل سان آهي.

هوميوپيٽڪ علاج جو باني ڊاڪٽر سيموئيل هني مين جرمن ڊاڪٽر هيو جنهن هوميوپيٽڪ علاج جو قانون (آرگينن آف ميڊيسن) "Organon of Medicine" ۾ لکيو ۽ ان جا بنيادي اصول واضح ڪيا.

هوميوپيٽي جو بنياد مشاهدن ۽ تجربن تي منحصر آهي ان جي لاءِ ئي هوميوپيٽي سائنسي طريقه علاج آهي، ڇاڪاڻ ته ان طريقي علاج ۾ استعمال ٿيندڙ دوائون سالن جي تجربن ۽ اهي تجربا جيڪي صحت مند انسانن تي ڪيا ويندا آهن، نه ڪي جانورن تي ڇاڪاڻ ته هي دوائون ۽ علاج به انسانن لاءِ ئي آهي، افسوس جو جيڪي علاج انسانن تي آزمائي انسانن لاءِ ٺاهيو ويو آهي، ته ان کي غير سائنسي چوڻ ڏکوئيندڙ آهي.

علاج بلمثل متعلق هني مين ڊاڪٽر لڪي ٿو ته تمام محتاط طريقي ۽ خالص تجربات ۾ شفا بخش ڦڻ جو صرف ۽ صرف هڪ ئي مضبوط رستو آهي جيڪو اسانکي سيڪاري ٿو ته في الحقيقت اها دوا ئي تندرست ماڻهن تي وڌيڪ اثر انداز ٿيندي آهي. جيڪا بيماريءَ جي علامتن جي مقابلي ۾ وڌ کان وڌ مشابه علامتون پيدا ڪري سگهي ۽ مناسب قوت جي خوراڪن ۽ قليل دوا ۾ زياده تيزي ۽ استقلال سان علامتون مرض جي مجموعي کي زائل ڪري گويا موجود سڄي بيماري کي صحت ۾ تبديل ڪري ڇڏي سڀ دوائون انهن مرضن جي تمام علامتن کي شفا بخشينديون آهن جن جو علامتون انهن جي مشابه هونديون آهن ۽ انهن مان ڪنهن کي به شفا ڏيڻ کان بغير ناهن رهنديون:

هوميوپيٿيءَ ۾ مرض جو سبب

Cause of Diseases in Homoeopathy

قوت حيات جو فلسفو ۽ دوا کي طاقتور بنائڻ جو اصول 1833ع ۾ پيش ڪيو ويو. تجربن ۽ مشاهدن سان اهو ثابت ٿيو ته بيماريءَ جو اصل سبب انهي قوت حيات جي عمل ۾ بگاڙ جو نتيجو آهي. انهيءَ مان ثابت ٿيو ته اعليٰ طاقتن ۾ شفا ڏيڻ وڌيڪ هوندي آهي. هوميوپيٿڪ دوائون قليل مقدار ۾ توانائي جي سطح تي ڪم ڪنديون آهن. هوميوپيٿڪ واحد طريقو علاج آهي جيڪو فطرت جي اصولن جي عين مطابق آهي يعني مثل جو علاج. مثل سان ڪريو. "Similia Similibus cuserter" ۽ ان کان علاوه سيرا، سفليس ۽ سائيڪوس به امراض پيدا ڪرڻ جو سبب بڻجن ٿا.

هوميوپيٿيءَ جا بنيادي اصول

Basic Principles of Homoeopathy

1. بالمثل 2. مفرد دوا جو استعمال 3. آزمائش شده دوا جو استعمال 4. ملطف (لطيف قليل) شده دوا جو استعمال

نظري جي صداقت : Truth of philosophy of Homoeopathy

باباء طب بقراط پنهنجي ڪتاب Littre ۾ لکن ٿا ته، مرض انساني جسم ۾ جنهن شيءِ کان پيدا ٿيندو آهي ۽ ان سان ئي مرض نڪي ٿي ويندو. مثلاً جنهن شيءِ سان ڪنگهه پيدا ٿئي ان شيءِ سان ئي ڪنگهه جو علاج ٿي ويندو. مثلاً جيڪا شيءِ دست پيدا ڪندي اها ئي شيءِ دستن جو علاج آهي.

سٽرلينڊ جو مشهور طبيب پيراسلس 1493ع ۾ پنهنجي مشهور ڪتاب Miner Diseases ۾ علاج بالمثل جي تائيد هٿين ڪئي آهي ته جيڪا شيءِ يرقان مرض کي پيدا ڪندي اها شيءِ ئي يرقان جو (ترياق) علاج آهي.

علاج هيٺن شروع ڪجي (Case Taking)

هو ميويٽڪ طريقو علاج Case Taking (مريض جو علاج شروع ڪرڻ) کي اولين حيثيت ۽ اهميت حاصل آهي. طلباء کي سڀ کان وڌيڪَ ڏکيائي Case Taking ۾ ئي ٿيندي آهي. اها ڳالهه طعي آهي ته وقت گذرڻ سان گڏوگڏ فنڪار جي فن ۾ پختگي ايندي آهي پر شروعات ۾ ڏکيائي ڏسڻي پوندي آهي. مريض ڪڙڻ (Case Taking) بظاهر هڪ سادو ۽ آسان مسئلو معلوم ٿيندو آهي پر عملي طور تي ڪيس ڪڙندي وقت مُعالج کي نهايت هوشياريءَ، دانشمنديءَ ۽ مڪمل احتياط جي ضرورت هوندي آهي. اهو چوڻ غلط نه ٿيندو ته اهڙي مهارت حاصل ڪرڻ ۾ ڪيترن سالن جي تجربي جي ضرورت هوندي آهي. مريض ائين مُطمئن نه ٿيندو جيستائين اوهان کي متيريا ميڊيڪا (Materia Medica) تي عبور ۽ دسترس حاصل نه آهي. علامتن کي غور سان ٻڌو، حسب ضرورت مريض کان سوال ڪريو ۽ پوءِ جيڪي دوائون علامتن مطابق اوهان جي ذهن ۾ اينديون وڃن ان فهرست جي مُدنظر مجموعي علامتن مان قريب ترين ۽ پوءِ قريب تر جي حساب سان دوائن کي ترتيب ڏيو ۽ جيڪا دوا پهرين نمبر تي رکوان کي مريض لاءِ منتخب ڪيو. (Case Taking) مريض جو علاج ڪرڻ دواون غير

معمولي اهميت رکڻ وارين علامتن تي به نظر رکڻ ضروري آهي ۽ اهي ئي علامتون هڪ صحيح دوا جي انتخاب ۾ معاون ثابت ٿينديون آهن. هڪ مريض جيڪو دل جي عضوي تڪليف ۾ مبتلا هيو، اسان جو خيال هيو ته ان جي دوا کلڪ ڪارب (Calc Carb) ٿيندي پر جڏهن خصوصي علامتن سان گڏ مجموعي علامتن کي پرکيو ويو ته مريض جي دوا فاسفورس (Phosphorus) نڪتي ۽ اهو ان ئي دوا سان شفاياب ٿيو.

فلسف هوميوپيٿي ۽ ڀڙو قوت حيات کي مرڪزي حيثيت حاصل آهي. گردي جي ڀڙي جي مريض جنهن کي بربريس (Berberis) ڪنيٿرس (Cantheris) ڪلڪ رينالس (Calc. Renals) ڏنيون ويون پر فائدو ڪونه ٿيو پر خصوصي علامتون ۽ قوت حيات کي مدنظر رکندي سيبيا (Sepia) ڏني وئي ته مريض جي گردي جي ڀڙي خارج ٿي ويئي. جڏهن قوت حيات بحال ٿيندي آهي ته مرض جسم مان ئي ختم ٿي ويندو آهي. شفايابيءَ جي عمل ۾ علامتون مٿان کان هيٺين طرف رخ ڪنديون آهن. خصين ۾ تڪليف جي هڪ مريض جي مجموعي علامتن تي پلسٽلا (Pulsatilla) روڊن ڊرون (Rodendron) ڪنيٿرس (Cantheris) وغيره سان ڪو فرق نه پيو پر خصوصي علامتن تي جيڪي ٿڌي پگهر جون علامتون هيون وريترم البم (Veratrum Album) سان مريض شفاياب ٿي ويو. اهي سڀ ڳالهيون مٿيريا ميڊيڪا (Maaria Medica) جي فلسفي تي غور وقت ۽ تجربو آهي ڳالهيون سمجهائي ڇڏي ٿو. اسان جو مقصد اوهان جي رهنمائي ڪرڻ آهي.

معالج جي لاءِ هوميوپيٿڪ طريقو علاج ۾ مريضن جي لاءِ دوا جي پوتسني (Potency) جي باري ۾ ڪو خاص اصول واضح نه آهي. مختلف معالجن پنهنجي پنهنجي تجربن مطابق راءِ قائم ڪئي آهي.

ان لاءِ اسان هر دوا سان گڏ ذاتي تجربن کي ۽ معالجن جي راءِ کي سامهون رکندي اهڙي طاقت جي چونڊ ڪئي آهي جيڪا مريض جي لاءِ به معتدل هجي. لهنذا جتي 30 طاقت تحرير هجي اتي 3X کان 30 طاقت تائين دوا استعمال ڪرائي سگهون ٿا، جيڪا انتهائي محفوظ طاقت تصور ڪئي ويندي آهي. (پر Nosode جي صورت ۾ طاقت 200 کان گهٽ استعمال ناهي

ڪرڻي). 3X کان 30 طاقت ڏينهن ۾ 4 دفعه ۽ 200 طاقت جي دوا جو استعمال ڏينهن ۾ صرف هڪ دفعو استعمال ڪرڻ سان بهترين نفعو ملندو آهي. 1000 طاقت کي 5 يا 7 ڏينهن بعد دهرايو وڃي. هڪ لک cm طاقت 10 کان 15 ڏينهن جي وقفي سان هڪ خوراڪ ڏيڻ مناسب آهي. (نوسوڊ (No Sode) مان مراد متعلقه عفونتي (غلاظتي) مواد مان تيار ڪيل دوا جو آهي).

ٻه يا ان کان وڌيڪ دوائون واري واري هيٺ ڏنل دوائون وقفي سان ڏئي سگهجن ٿيون يعني 3X يا 30 واري واري سان ڏئي سگهجن ٿيون. 2+2 خوراڪ 200 طاقت هڪ هڪ ڏينهن هڪ دوا ۽ ٻئي ڏينهن تي ٻي دوا واري واري دوائن جو استعمال ۽ انجو بغور جائزو وٺندا رهو.

هڪ عرض ڪندا هلون ته انهيءَ حقيقت کان به انڪار نه ٿا ڪري سگهون ته طب چاهي روايتي هجي، يوناني، آريوويڊڪ هجي يا هوميوپيٿڪ سڀني جو هڪ اخلاقي پهلو به هوندو آهي. مُعالج ۽ مريض جي باهمي تعلق کي نظر انداز نه ڪرڻ کپي. معالج جيڪڏهن شفيق نه هجي ۽ مريض کي پنهنجي معالج تي اعتماد نه هجي ته مريض جي صحت جي بحاليءَ جو عمل خاطر خواهه ڪيئن ٿي سگهي ٿو. ڪامياب معالج اهو آهي ۽ دستِ شفا به ان کان ئي ٿيندي آهي جنهن جو علم سائنسي ۽ رويو مخلصانه ۽ مشفقانه هجي.

دوا Remedy

هر اها شيءِ جنهن سان جسم اجنبيت محسوس ڪري، خواهه اها غذا هجي يا دوا يا ڪنهن قسم جو زهر هجي، جسم جو دفاعي رد عمل ان جي خلاف ڪامياب دفاع ڪندو آهي. اهو بيروني حملو جيترو ڪمزور هوندو اوترو ئي آسانيءَ سان جسم ان جي خلاف ڪامياب دفاع ڪندو آهي. هني مين ان طبعي نظام دفاع کان فائدو وٺندي اهو نظريو پيش ڪيو ته جيڪڏهن انساني جسم ۾ ڪا اهڙي بيماري موجود هجي جيڪا جسم ڪنهن نه ڪنهن سبب نظر انداز ڪئي هجي ۽ انجو مقابلو نه ڪري رهيو هجي ته تمام لطيف مقدار ۾ ڪو اهڙو زهر جنهن جون علامتون، ان تڪليف يا بيماريءَ سان ملندڙ جلندڙ علامتن ۾ هڪ جهڙائي هجي ۽ اها دوا جسم ۾

داخل ڪري ڇڏي پر اها ايتري ته هلڪي ۽ لطيف هجي جنهن جي نقصانده علامت کي بي اثر ڪيو ويو هجي، اها دوا جڏهن جسم ۾ داخل ٿيندي ته جسم ان خلاف هڪ لطيف ردعمل ظاهر يا پيدا ڪندو ۽ انهيءَ ردعمل سان ان اندروني بيماريءَ کي به نيڪ ڪري ڇڏيندو. جيڪي علامتون ان دوا صحت مند ماڻهوءَ کي ڏيڻ سان پيدا ٿيون هجن. مطلب ته اها دوا بيماريءَ سان مشابه علامتون ختم ڪري ڇڏيندي.

اهڙي قسم جو طريقو علاج جنهن ۾ ڪي زهريلي شيون يا دوا هلڪي مقدار ۾ ڪنهن صحتمند ماڻهوءَ کي ڪارائي، حاصل ڪيل علامتون ظاهري ۽ محسوس ڪرڻ واريون ڪجهه دوائي علامتون، بس اهڙو علاج جنهن ۾ ڪي زهريلي شيون اهڙين ئي بيمارين کي دور ڪرڻ لاءِ استعمال ڪيون وڃن جهڙيون علامتون اهي خود پيدا ڪري سگهن، انهيءَ کي هوميوپٿي يا بالمثل طريقو علاج چيو وڃي ٿو. مگر لازمي آهي ته ان زهر کي جڏهن هوميوپٿيڪ دوا طور استعمال ڪيو وڃي ته انهيءَ کي ايترو ته لطيف ۽ هلڪو ڪيو وڃي جو اهو پنهنجو زهريلو اثر پيدا ڪرڻ کان محروم هجي. باوجود ان جي جسم جي لطيف دفاعي صلاحيت جو شعور ان دوائي حملي کي محسوس ڪري ان خلاف ردعمل ظاهر ڪري ۽ ردعمل، بيماري علامتون، شفاڪي علامتن ۾ تبديل ٿي وڃن.

تلاش دوا

معالج جي لاءِ سڀ کان مشڪل مرحلو جيڪو ڪيس ٿيڪنگ (Case Taking) جو اهم رڪن يا حصو هوندو آهي اهو آهي ته، سڌو دوائن مان هڪ دوا جو انتخاب ڪيئن ڪيو وڃي. جيڪڏهن توهان جلدبازيءَ ۾ ڪم ڪيو ۽ علامتن کي صحيح ترتيب سان نه لکيو ته مناسب دوا ڪڏهن به تجويز نه ڪري سگهبي. عام علامتون، ذهني علامتون، خاص علامتون، عمومي مشترڪ علامتون ۽ مخصوص علامتن کي اهڙي ترتيب سان لکو ۽ ان جي درج بندي ڪريو جيئن ذهني علامتون تي چار هجن ته سڀ جو سڀ نمايان علامتن جي درج بندي اڳ ۾ يعني پهريان لکو جيئن هيٺ ڏنل آهي.

- (1) ذهني علامتون
- (2) جذبات متعلق: محبت - نفرت ۽ خوف.
- (3) فهم متعلق: هڏيان - وهم
- (4) حافظي متعلق

2. ماحولي:

- (1) گرمي - سردي - موسم جو اثر
- (2) نمي ۽ خشڪي جو اثر
- (3) حرڪت ۽ دٻاءُ جو اثر
- (4) افقي ۽ اضافي جو وقت

3. جسماني:

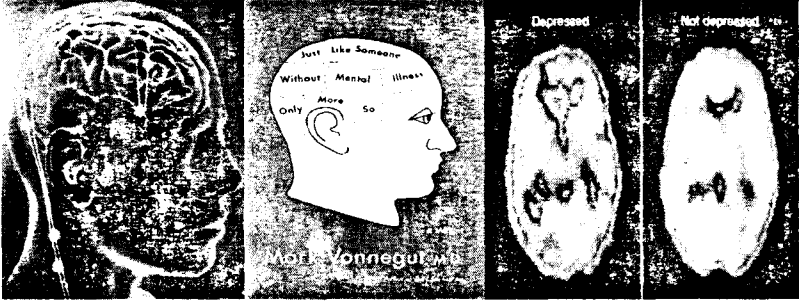
- (1) جنسي ميلانات
- (2) معدي جي تڪليف
- (3) خوراڪ جي طلب ۽ پيڙاري
- (4) بک - اُڃ - گرم - سرد - مشروبات
- (5) ماهواريءَ جو اثر
- (6) اخراجات جي ڪيفيت

4. عارضو:

- (1) جسم جي ڪهڙي حصي طرف آهي؟
- (2) ڪيفيت ڇا آهي؟
- (3) گرمي - سردي - موسم - حرڪت ۽ دٻاءُ جو اثر
- (4) افقي، اضافي جو وقت ۽ سبب

باب پهريون

دماغي ۽ نفسياتي بيماريون Mental and Psychological Diseases



اُفسردگي (مايوسي) : DEPRESSION

عام طور تي ڏٺو ويو آهي ته فعاليت ۾ رڪاوٽ ۽ ان سان گڏ ذاتي بي قدري ۽ ڪمٽريءَ جو احساس افسردگي (DEPRESSION) جي هر شڪل ۾ موجود هوندو آهي. فعالتي رڪاوٽ جسماني رڪاوٽ ۾ به ٿي سگهي ٿي. جذباتي توانائيءَ ۾ به ۽ فڪري ڪارڪردگيءَ ۾ به. فعاليت جيڪڏهن صحتمند هجي ته جسماني قوت، جذباتي توانائي ۽ فڪري ڪارڪردگي ٽنهي ۾ باهمي تعلق آهي ليڪن بيماريءَ جي حالت ۾ ان باهمي تعلق ۾ خلل پئجي ويندو آهي ۽ ڪنهن هڪ يا ٻن طرفن ۾ پاسو ڳرو ٿي ويندو آهي. جسماني رڪاوٽ جي خبر ان وقت پوندي آهي جڏهن ڪم ڪرڻ جي اهليت گهٽجي وڃي يا جسماني رڪاوٽ اچي وڃي. حرڪت ۾ سُستي، بدهاضمو بي خوابي، وزن ۾ گهٽتائي، مٿي جو سور اجابت ۾ بيقتادگي ۽ مايوس حالت ۾ جسماني رڪاوٽ جون چند مثالون آهن. هيٺ ڏنل هوميوپيٿڪ دوائون مختصراً تعارف سان گڏ جيڪي مايوسيءَ واري حالت (DEPRESSION) ۾ انتهائي ڪم ايندڙ آهن.

آرم ميت Aurum Met: هن دوا جو مريض سودائي، پنهنجي خيالن ۾ گم ۽ معالج سان تعاون ناهي ڪندو. چُپ چاپ وينو پنهنجي سامهون شين کي تڪيندو آهي. انجو دماغ عجيب و غريب خيالن جو آرام گاهه بڻجي ويندو

آهي ۽ سمجهندو آهي ته عزيزو واقارب جي ڦرب کان محروم ٿي ويو آهي ۽ پاڻ کي تمام ناڪامين ۽ خرابين جو ذميوار سمجهندو آهي. دنيا کان بيزار ٿي ويندو آهي. ايتري تائين جو پنهنجو پاڻ کان به نفرت ڪرڻ لڳندو آهي. ان لاءِ خودڪشيءَ لاءِ به تيار ٿي ويندو آهي ۽ ڪڏهن ڪڏهن ته ائين ڪري به ڇڏيندو آهي. آر ميث جي مريض کي ڪنهن به ڳالهه تي آماده ڪرڻ تمام مشڪل هوندو آهي. افسردگيءَ جي شدت جيتري وڌيڪ هجي، دوا جي طاقت ايتري وڌيڪ هوندي آهي يا ٿي آهي.

ڪلڪ ڪارب Calc Carb: مريض جو بدن پلپلو (يا ڦيڦو) - چمڙي ملائم، تلهائپ طرف مائل، مزاج سرد ۽ پير برف جيان ٿڌا هوندا اٿس. مريض مجسم افسردگيءَ ۽ گم سُر هوندو آهي. ڪلڪ جو مريض ڪم کي بلڪل هٿ ٿي ناهي لڳائيندو. ڪا ترغيب به ان تي اثر ناهي ڪندي ڪون ڪو فضول ۽ بيڪار شغل ڪڍي سڄو ڏينهن گذاري ڇڏيندو آهي ۽ ان کي پڻو ٿيندو آهي ته ڪٿي پاڳل نه ٿي پوي، ان تي يا ان جي دوستن تي ڪا آفت نه اچي وڃي. اهو ڪنهن سوڌاءَ ۾ زاروزار ڳوڙها وهائيندو رهندو آهي ليڪن خودڪشي تي آماده ناهي ٿيندو.

اگنيشيا Ignatia: پل ۾ تولو پل ۾ ماشو ڪڏهن ڪلي ڪڏهن روئي ۽ نهايت ئي حساس هسٽريا. مريض يا مريض، ناڪام محبت ۽ غم مان آهون ڀري، خصوصاً اها مريض يا مريض يا اهڙا فرد محبت جي ڪري جنهن کي ان جي محبوب جو خاندان پسند نه ڪري اهڙو مريض ماڻهن کان گهٽائيندو آهي ۽ تنهنائي پسند بڻجي ويندو آهي. ڀڪ گهٽ لڳندي اٿس ۽ پيٽ ۾ گيس ۽ مٿي ۾ زور ڪندي آهي.

نيترم ميور Nat: mur: غم، خوف ۽ غصي جي جذبات کان پنهنجي ڇوڏ ۾ قيد. تنهنائي پسند مريض جنهن کي تسلي ۽ همدردي نهايت ناگوار گذرندي هجي ليڪن اها ڳالهه به رنجيده خاطر هجي. انجي شخصيت ائين ٿيندي آهي جيئن خاموش آتش فشان! ظاهراً خاموش، شرميلو گهٽ ڳالهائو ليڪن ان جي اندر لائق پڇندو رهندو آهي ۽ ڪڏهن ڪڏهن اهو ڦاٽي پوندو آهي ۽ ڪڏهن ڪڏهن اڌ مٿي جي سور ميگرين (Migraine) جي صورت اختيار ڪندو آهي. صحت مند حالت ۾ به نيترم ميور جو مريض،

ملو جُلڙ ۾ ته ملنسار ۽ خوش مزاج معلوم ٿيندو آهي ليڪن ان سان گڏ زندگي گذارڻ ڪافي مشڪل ڪم هوندو آهي.

آرسينڪ البم Arsenic Album: بي چين، بي قرار هرهر، ٿورو ٿورو پاڻي پيئڻ وارو سرديءَ کان گهٻرائڻ وارو ۽ ڪڏهن ڪڏهن تشدد تي آماده نظر ايندو آهي ۽ سمجهندو آهي ته ان کان اهڙو گناهه سرزد ٿي ويو آهي جنهن کان چوٽڪارو ممڪن ناهي، ان لاءِ هو سخت چڙچڙو ۽ هر شخص کان ناراض رهندو آهي، ان کي اڪيلائيءَ کان خوف ٿيندو آهي ۽ مرڻ کان به سخت پئو ٿيندو آهي ۽ نهايت مايوسيءَ جي حالت ۾ خيال ڪندو آهي ته ڪو به ان جي مدد نه ٿو ڪري سگهي. انهيءَ لهر ۾ اچي ڪڏهن به خودڪشيءَ جهڙو قدم کڻي سگهي ٿو. ليڪن اڪثر مريض موت جي خوف وچان خودڪشي نه ڪري سگهندا آهن. نارمل حالت ۾ اهڙو شخص نهايت صفائي پسند ۽ قائدي قانون جو پابند هوندو آهي ۽ ڪنهن جي ڪشت کي برداشت ناهي ڪري سگهندو.

ايسڊفاس ACID PHOS: نازڪ بدن تنڪ مزاج مريض، جنهن جو حافظو ڪمزور هجي ۽ اهو هر شيءِ کان لاتعلق هجي، ڪنهن شيءِ ۾ دلچسپي نه وٺي. انجي خيالن تي بيڪار فرسوده، وهم چاڻيل هجن، ذهن - ڪنڊ. اعصاب ٽڪل ٽڪل هجن، ان کي جواب ڏيڻ جي لاءِ، هون، ها کان علاوه ٻيا ڪي موزون لفظ نه ملن. هي دوا عموماً ناڪام محبت، دماغي طور تي ڪمزور ۽ ڪراڙن مريضن جي لاءِ وڌيڪ موزون آهي ۽ هيٺين طاقتن ۾ بهتر ڪم ڪندي آهي.

سلفر Sulphur: گرم مزاج مريض، جنهن کي بڪ گهٽ، اڃ گهڻي لڳي، وهنجڻ کان گهٻرائي، مٿي جي چوٽيءَ ۽ پيرن جي ترين ۾ ۽ جسم ۾ خارش هُجي، اهڙين شين جي ماهيت معلوم ڪرڻ لاءِ غير معقول حد تائين تجسس ٿئي، پنهنجو پاڻ کي عظيم انسان سمجهي. جڏهن دنيا ان جي حيثيت تسليم نه ڪري ته هو مايوسيءَ جو شڪار ٿي ويندو آهي ۽ پنهنجي من جي دنيا ۾ قادر مطلق خدايا پيغمبر بڻجي ويهندو آهي.

ڪالي فاس Kalli Phas: نهايت اعصابي مريض، شديد مايوسيءَ ۽ ڪسانديءَ جو شڪار، ننڍڙو ڪم به جبل جيئن نظر اچي. ماڻهن کان گهٻرائي،

دماغ ۽ حافظو ڪمزور ڪاروبار ۾ مايوس رهي، رات جو بنا سبب خوف ۾ رهي.

ليلر تگ Lilium Tig: مريض کي ماهواري گهٽ، ڪارائتو مائل ۽ بدبودار اچي ليڪن وقت کان پهريان اچي. هيٺ دٻاءُ رهي. شديد افسردگيءَ واريءَ حالت ۾ پنهنجي نجات جي باري ۾ سخت تشویش ۾ رهي ۽ تسليءَ کان تڪليف وڌي وڃي. خيالي لاءِ علاج بيماريءَ جو وهڻ ان کي کائيندو رهي.

سمي سي فيوگا Cimicifuga: مريض کي ماهواري وڌيڪ اچي ۽ بيضه داني (Ovaries) ۾ سور ٿئي، خصوصاً ماهواريءَ کان پهريان. خون سياهه، جميل بدبودار هجي، ماهواري دوران چيلهر ۾ سور ٿئي، مريض نهايت افسرده ان وهڻ ۾ مبتلا ته ڪا بصيبت اچڻ واري آهي. بادلن ۾ ويڙهيل هجڻ جو احساس رهي، مريض کي بندگهر ۾ گهٻراهت، پوست سبب دريءَ کان ٽپو ڏيڻ جو انديشو هجي.

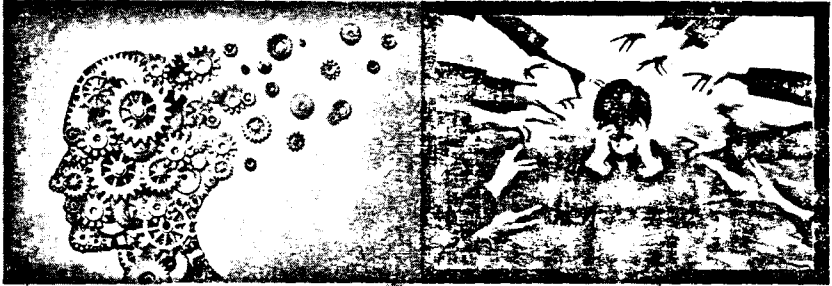
چائنا China: اهم مائع جات جي اخراج سبب ڪمزوري ۽ نُفاهت. سردِي گهٽي لڳي، پيٽ ۾ آڙي هجي. مريض تي شديد بيزاري ۽ مايوسي چائيل ۽ ڪنهن شيءِ جي پرواهه نه هجي. خاموش ليڪن ايڏا رسائيندڙ ضدي ۽ نافرمان.

آئيوڊيم Iodium: ڏٻرو مريض، جنهن کي بڪ وڌيڪ لڳي پر ڳرندو وڃي. غرور اڪثر سُچيل، حافظو ڪمزور، ماڻهن کان خوف کائي. افسردگيءَ دوران تشویش جو شڪار رهي. اهڙن مريضن ۾ خودڪشيءَ طرف لاڙو پاتو ويندو آهي.

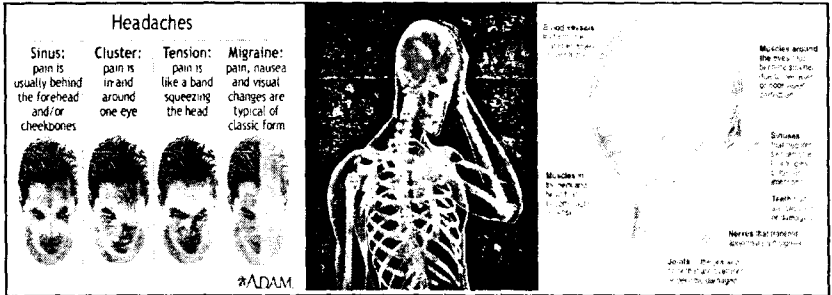
پلسٽلا Pulsatilla: نرم طبيعت پر سخت چڙچڙي متلون مزاج جا مريض، تنهائي، انڌيري، اوندهه ۽ پوت کان ڊڄي. ڳالهه ڳالهه تي اکين ۾ ڳوڙها. همدرديءَ ۽ تسلي سٺي لڳي. جنس مخالف کان ڊڄي ۽ خود اعتماديءَ جي گهٽتائي. بند گرم ڪمري ۾ گهٻراهت ٿئي. بڪ، اُڇ ۽ ماهواري گهٽ، بدن ٿلهو پلپلو ۽ چهرو گول مهتابي.

سيپا Sepia: مريض ڏٻرو رنگ، ٽڪو ٽڪو نڪ ۽ ڳلن تي چايون، چٽا ۽ تڪڙو ورزش کان لهرائيندو. سرد مزاج ايڏو جو گرم ڪمري ۾ به سيءُ ٿئيس ۽ پنهنجي راءِ متعلق مخالفت برداشت نه ڪري سگهندو آهي. ان کي مٿس، ٻارن ۽ والدين سڀني کان لاپرواهي ۽ هر ڪم کان بيزاري هوندي آهي. همدردِي

ناگوار لڳندي اٿس ۽ تنهائيءَ کان خوف ٿيندو اٿس پر ماڻهن کي تنگ ڪري خوشي محسوس ڪندو آهي. علامتون ٻڌائڻ وقت روئي ڏيندو آهي.



HEADACHE مٽي جو سُور



مٽي جو سور ٻڌات خود ڪا بيماري ناهي، بلڪ هڪ علامت هوندي آهي ڪنهن مرض جي. دماغي مرض ۽ اهي ماڻهو جيڪي گهڻو ڪائيندا پيئندا آهن مثلاً: شراب، گباب ۽ حفظان صحت جي پابندي نه ڪندا آهن ۽ جيڪي دماغي محنت وڌيڪ ڪندا آهن. رنج، غم ۾ مبتلا رهندڙ ۽ تيز اُس ۾ ڪم ڪندڙ، شديد بخارن بعد انفلوئنزا ۽ دماغ جي ڪمزوري ۽ رب جي گهٽتائي مکيه سبب آهن.

مٿي جي سُور جا ڪجهه قسم هيٺيان آهن. مثلاً:

1. اعصابي سور (Neuralgia. Nervous headach)
2. مٿي جو سور دموي (Congestive Headach)
3. مٿي جو سور صفراوي (Bilious Headach)
4. مٿي جو سور وجع المفاصلي (Rhumatic Headach)
5. اڌ مٿي جو سور. (Migraine Headach).

علاج Treatment

ايڪونائيٽ: ACONITE 30: دٻائڻ وارو سُور ائين معلوم ٿئي ته هر شيءِ مٿي جي رستي ٻاهر نڪري پوندي ۽ ڪوپڙيءَ کي مٿان ئي مٿان دٻايو وڃي رهيو هجي. نظر جي گهٽتائي، اکين مٿان سُور نڪ جي پاڙ ويجهو ٽمڪي معلوم ٿئي. مريض فِڪر مند هجي. بخار جي حالت، سخت مٿي جو سُور ڇمڙي خشڪ، نبض ڀريل، اُڄ گهٽي ۽ ويهي اٿڻ تي مٿو ڇڪرائي. مريض نااميديءَ جي حالت ۾ هجي ۽ دَرَد به ناقابل برداشت هجن.

بيلا ڊونا 30-BELLADONA: سُور لونڊڙين جي هڏين ۾ ۽ مٿي تي وڌيڪ معلوم ٿئي، چهرو ڀريل اکين جون پلڪون (ڇپرا) ڳوريون، اکين جي نظر گهٽ ۽ اکين جي سامهون روشنيءَ جون چٽنگون اڏن، مٿي جو سور چهرو ڳاڙهو اجتماع خون اکين ۾، جلق جي زيادتي روشنيءَ، شور ۽ حرڪت کان پيدا ٿئي، مريض جي دل مجبوراً اکيون بند ڪرڻ گهري 3 بجه منجهند جو زيادتي، روشنيءَ، شور حرڪت يا لٽڻ سان پيدا ٿئي.

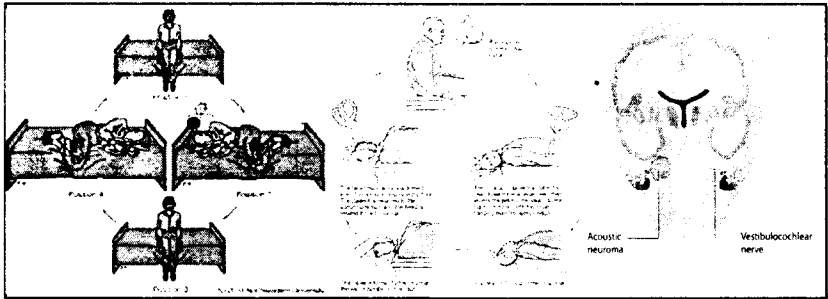
برائي اونيا 200-30-BRYONIA: سُور مٿي تي وڌيڪ محسوس ٿئي، ائين محسوس ٿئي ته مٿو ڦاٽي پوندو، اڳين طرف جهڪڻ سان ائين معلوم ٿئي جڙ دماغ ٻاهر نڪري پوندو. صفراوي الٽي، سور ساڄي طرف هجي، هر دفعي حرڪت کان زيادتي، اکيون حرڪت آڻڻ سان به صُبح جو اٿڻ بعد مٿي جو سور ڇپ خشڪ، زبان خشڪ، اُڄ وڌيڪ، قبضي ۽ مزاج چڙ چڙو.

نڪسي واميڪا Nux.vomica: مٿو ڳورو معلوم ٿئي. دٻائڻ سان سور ۽ ڇڪرا چن - چهري تي اجتماع خون - گهٽي خوراڪ واپرائڻ بعد ۽ شراب جي گهٽي استعمال کان سور شروع ٿئي، قبضي، پاخاني جي حاجت ليڪن

پاخانو خارج نه ٿي سگهي. کاڌي کائڻ کان پوءِ يا دماغي ڪم کان زيادتي، صبح جي وقت زيادتي - التي جي خواهش ليڪن خارج ڪجهه نه ٿئي.

آرسينڪ البم Arsenic Album: مٿي جي چوٽيءَ تي جَلڻ جو احساس - اکين جو ڳٽرو هجڻ - سُور جي حملي بعد ڪمزوري وڌيڪ - زبان سُرخ - هلڪو هلڪو بخار به هجي ٿڌي هوا يا مٿو پڇاڻڻ سان آرام معلوم ٿئي. پيشانيءَ ۾ سُور ٿئي. کائڻ پيئڻ بعد زور سان اُٿي ٿئي. اُڃ گهڻي ڀر هر دفعي ٿوري مقدار ۾ پاڻي واپرائي - بي چيني - ڪمزوري: موت جو خوف

چڪر Vertigo



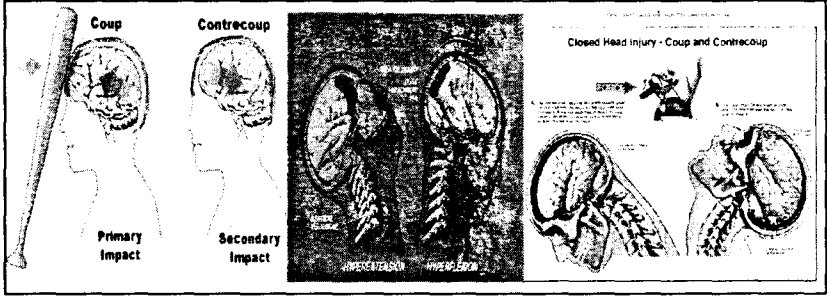
جيڪي ماڻهو مٿو چڪرائڻ جي ڳالهه ڪندا آهن اهي صحيح چڪر نه هوندا آهن. انهيءَ جي حقيقت هيءَ آهي ته اعصابن جي افعالن ۾ خلل ۽ انهن جي خرابي، جنهن کي اهي چڪر ڪوٺين ٿا. جنهن جو مطلب آهي غير ثابت قدمي جي عارضي حالت. صحيح چڪر ۾ ڌڙ ۽ عضون ۾ غير ارادي حرڪتون موجود هونديون آهن. صحيح چڪر هميشه اندروني ڪن کان ٿيندا آهن. ان سان گڏ اندروني ڪن جا زخم آهن. عام طور تي اهو خيال ڪيو ويندو آهي ته چڪرن جي ميعاد کي حد جي اندر رکڻ مناسب آهي. مٿي جي اندر دماغ جي يا بيروني ماحول جي حرڪت هڪ داخلي احساس ۽ شايد محوري گردش جو نتيجو بڻبو آهي يا هڪ طرف جي هڪ احساس جو هٿي وڃڻ - چڪر هميشه شامل هوندا آهن ۽ ان ۾ ٿڌا پگهر، ٽڪورنگ ٿي وڃڻ - اسهال - انتهائي ڪمزور نبض ۽ غشي مڪيه سبب آهن. ڪن جا زخم (Owlar Lesions) ۽ دماغي زخم جن ۾ Brain Stem Lesions ۽ Cerebeilar Lesions شامل آهن.

چڪرن جون علامتون ۽ انهن جو علاج:

<u>Theracidion 30</u>	ٿورٽري آواز سان ٿي چڪر اچن.
<u>Bryonia 200</u>	ڪرسيءَ تان اٿڻ مهل چڪر اچن.
<u>Chelendinum 30</u>	ڪت تان اٿڻ مهل چڪر اچن.
بستري تان اٿڻ مهل چڪر اچن ائين محسوس ٿئي ته	
<u>Petrolium 200</u>	بيهوش ٿي ويندو
<u>Tabacum 200</u>	اوندھ (انڌيري) ۾ چڪر
<u>Tabacum 200</u>	اڪيون ڪولڻ تي چڪر
<u>Lachasis 200</u>	اڪيون بند ڪرڻ تي چڪر
<u>ArgentNit 200</u>	اڪيون بند ڪري هلي نه سگھي
<u>Bovista 30</u>	بلنديءَ کان هيٺاهين تي لھڻ مهل چڪر
<u>Nat.mur 200</u>	پڙھڻ سان چڪر
<u>Coulus 200</u>	ننڊ ضايع (قنڻ) سبب چڪر
<u>Belladonna 30</u>	ٺوڙي اٿڻ تي چڪر
<u>Calc. Carb 200</u>	بلندي ڏانهن چڙھندي چڪر اچن
<u>Phosphorus 200</u>	هلندي وقت چڪر
<u>Conium 200</u>	چڻ ته ڪت گھمي رهي هجي.
<u>Pulsatilla IM</u>	حيض جي دٻجي ويڃڻ ڪري چڪر
<u>Phosphorus 200</u>	خوشبوءِ گلن کان چڪر
<u>Silicia 200</u>	مٿي ڏسڻ سان چڪر
<u>Spigelia 200</u>	هيٺ ڏسڻ سان چڪر
ڪنڌ کي ڪٻي طرف موڙڻ سان چڪر چڻ ته ڪري پوي	
<u>Conium 200</u>	
<u>Bryonia 200</u>	مٿي کي حرڪت ڏيڻ سان چڪر
<u>Gelsimium 200</u>	ڪيائڙيءَ کان شروع چڪر
<u>Calc. Carb 200</u>	ڏاڪڻ چڙھندي وقت چڪر
<u>Borax 200</u>	ڏاڪڻ هلندي وقت چڪر
<u>Theridion 200</u>	شور ۽ گوڙ کان چڪر
<u>Pulsatilla 200</u>	ڪاٺ پيئڻ بعد چڪر

<u>Conium 200</u>	پاسي ورائٽ بعد چڪر (ڪراٽن ۾)
<u>Phosphorus 200</u>	چڪرن سبب لیتڻو پوي
<u>Gelsimium 200</u>	نظر جي ڌنڌلائپ چڪرن سان گڏ
<u>Lachasis 200</u>	ننڊ بعد اٿڻ سان چڪر
<u>Cowlus 200</u>	گاڏيءَ يا پيٽيءَ ۾ چڪر
<u>Rhustox 200</u>	چڪر لیتڻ سان وڏي وڃن
<u>Apis Melifica 200</u>	لیتڻ سان چڪرن ۾ گهٽتائي
<u>Gelsimium 200</u>	چڪر ائين معلوم ٿئي ته نشي ۾ آهي

دماغي ڌڪ - زخم - چوٽ

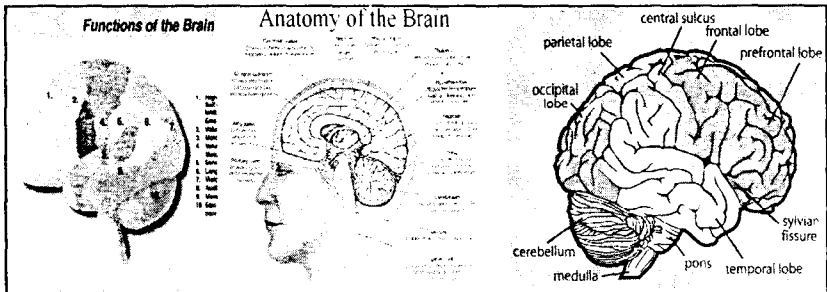


قاضي احمد سعيد جوناياب نسخو پيش خدمت آهي

Arnica IM + Nat: Sulf IM + Belladonna 200 opium 200 + Hypericum 30.

ملائي استعمال ڪريو.

دماغ Brain



جسماني نظام جو اهو حصو جيڪو انسان ۾ کوپڙيءَ (Cranium) جي

هڏي جي وچ ۾ قائم آهي جيڪو پورن ۽ سفيد جزن سان ملي ڪري تشڪيل پائيندو آهي. دماغ تمام ذهني ۽ جسماني نظام کي ڪنٽرول ڪندو آهي. هي انسان جي، عقل، انجي شعور ۽ قوت فڪر جو مرڪز هوندو آهي. هي فڪر، خواهش، احساس، قبوليت ۽ جذباتي احساس کي ممڪن بڻائيندو آهي. عام طور تي ذهن ۽ دماغ کي گڏي سڏي بيان ڪيو ويندو آهي. ذهن کي بيروني دنيا کان واقفيت نسن (Nerves) جي ذريعي حاصل ٿيندي آهي، انجي عيوض دماغ جي شريائين جي حاصل واقفيت مطابق عمل ڪرڻ جي هدايت ڏيندو آهي، هي ڪم به نسن ذريعي ٿيندو آهي. مختلف نسون حياتي ۽ محرڪاتي سرگرميون انجام ڏينديون آهن ۽ چند نسون گڏي ڪم ڪنديون آهن.

علاج Treatment

Arnica 200

ڌڪ جي نتيجي ۾ ڦرڙي

Bufo 200

دماغ جو سن ٿيڻ

Merc-Iodide 30

دماغ ۾ رسولي

دماغ ۾ سوڄ، پاڻي جيڪو بيهوشي جو سبب بڻجي، چڪر ۽ مٿي

Cuperm Arse 30

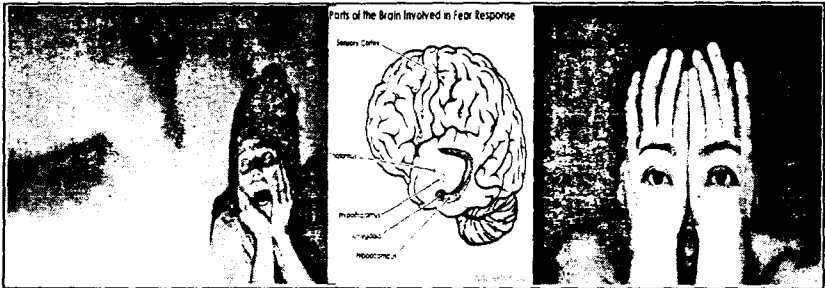
جو شور

دماغ ۾ انجماد (جامد) خون ۽ هڪ طرف جو اڌ رنگ Bothrops 30

Helleborus 30

دماغ ۾ پاڻي پوڻ

خوف Fear



هڪ طرح جي جذباتي ڪمزوري - جسم ۾ هڪ ڪيميائي مادو پيدا ٿي خون ۾ جذب ٿي اعضاءِ رئيسه تي خراب اثر وجهندو آهي. هي زهر قطعي

خون کان پيدا ٿيندو آهي ۽ ان ڪيفيت جي ختم ٿيڻ سان غائب ٿي ويندو آهي. اعضاء هضم تي هن جو تمام خراب اثر پوندو آهي ۽ ان کان اڌرنگ جو حملو ٿيندو آهي. ۽ اڃانڪ موت واقع ٿيندو آهي.

Treatment علاج

<u>Conium 200</u>	اڪيلي رهڻ ۽ جانورن جو خوف
<u>Aconite 200</u>	موت ۽ مستقبل جو خوف
<u>Argent Nit 200</u>	گهٻراهت ۽ خوف
<u>Anacardium</u>	امتحان جو خوف
<u>Cuperm met 30</u>	باهر لڳڻ جو خوف
<u>Aconite 30 + Gelsium 30</u>	هجوم جو خوف
<u>Opium 200</u>	خوف سبب بيهوشي
<u>Belladonna 200</u>	گُتن جو خوف
<u>Lachasis 200</u>	چورن جو خوف
<u>Gelsium 30</u>	اونچائيءَ کان ڪرڻ جو خوف
<u>Aconite 30</u>	رستو پار ڪرڻ جو خوف
<u>Stapnsegeria 200</u>	پنهنجي پاڇي کان ڊڄي
<u>Succinum 30</u>	ريل گاڏي جو خوف - سوڙهي جاءِ جو خوف
<u>Anacardium 200</u>	شاديءَ کان خوف ۽ نفرت

Hallucination وهم




Absinthium 30

شين جو خوف

<u>Absinthium 30</u>	نوان واقعات وسري وِجن
<u>Ancardium 200</u>	چڱائي ۽ برائي ۾ ورهايل ياداشت خراب
<u>Lac-Canaium 200</u>	نانگن متعلق وِهم
<u>Lycopodium 200</u>	معدِي متعلق امراض ۽ وِهم
<u>Platina 200</u>	عورتن ۾ مغرور هجڻ جو وِهم

خودکشي Suicide



<u>Aurm met 200</u>	خودکشي طرف ڏيان
<u>Alumina 200</u>	خُون ڏسندي ئي خودکشي ۽ جو دورو
<u>Arsenic Album 200</u>	خوف کان خودکشي ڪرڻ
<u>Capsicum 200</u>	عُربت سبب خودکشي ڪرڻ

هستيريا (باؤ گول) HYSTERIA



هي مرض اعصابي آهي ۽ اعصابي نظام جي افعال ۾ فتور واقع ٿيڻ جي ڪري پيدا ٿيندو آهي. هي مرض صرف عورتن تائين محدود ناهي هوندو ڇاڪاڻ ته هي محض رحم جي خرابي جي سبب کان پيدا ناهي

ٿيندو بلڪ مردن ۾ به ڏسڻ ۾ آيو آهي. قديم طبيبن جو خيال هيو ته هي مرض عورتن جي رحم جي خرابيءَ ڪري پيدا ٿيندو آهي. خناق يعني ڳلو گهٽجڻ، جيئن ته هن مرض ۾ ڳلو گهٽبو آهي ان جي لاءِ ان کي اختناق الرحم جو نالو ڏنو ويو. جڏهن مرض جو دؤرو شروع ٿيندو آهي ته پيٽ مان هڪ گولو اُٿي نڙيءَ ۾ اٽڪندو آهي. هن جا ٻه قسم هوندا آهن. (1) خفيف (2) شديد.



علاج Treatment

Ignatia 30

هر روئي هر کلي

Cicuta 200

لاشعوري طور عضلات جا جهٽڪا لڳڻ ۽ وڪڙيون

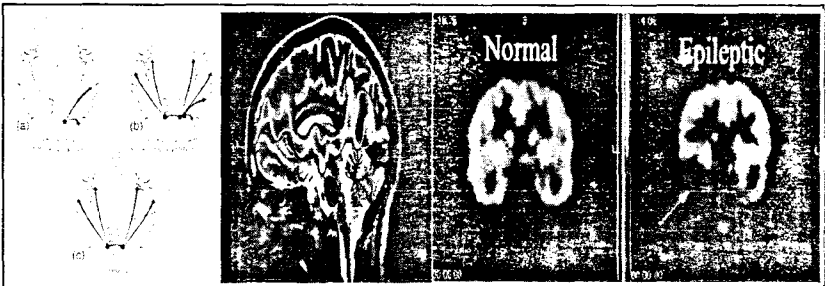
Ignatia

غم، پريشاني، ماليخوليا ۽ ڏڪڻي

Ferum. met

هستيريا دوران انڌاڻپ

مرگهي EPILEPSY



اڪثر هي مرض موروثي هوندو آهي. ٻارن ۾ ڏندن نڪرڻ مهل، اڇانڪ ڊڄي ويڄڻ (Fear)، پيٽ جا جيت هڄڻ آهي ۽ جوانن ۾ جلق، مشت

زني، (Masturbation)، دماغي صدمو (Mentat shock)، ڪثرت مجامعت، گھڻو رنج ۽ غم، شراب نوشي، آتشڪ، نفرس، وجع المفاصل يا خون وغيره. آندڻ ۽ اعضاء تناسلي ۾ ڪنهن مزن رهڻ وارو مرض موجود هجڻ ۽ عورتن ۾ اعضاء تناسلي ۾ ڪنهن مزن تڪليف جو موجود هجڻ ۽ مستورات ۾ حيض جو نقص ان جا سبب آهن.

علاج Treatment

ڪلڪ ڪارب Calc: Carb 30,200 : مرگهيءَ جي علاج ۾ هن جي وڏي اهميت آهي. مريض ۾ مرگهي پاتي ويندي آهي ۽ ان ۾ علامتون ۽ مزاج ڪلڪيريا ڪارب جيان دل جو ڌڙڪڻ، تشویش، غمناڪي، بي قرارِي ۽ دل جي اُڪساهت، حافظي جي ڪمزوري، بيهوشي، مٿي جا چڪر ۽ تشنج وغيره. جيڪڏهن خوف يا بجليءَ جي جهٽڪي (Electri Shock) لڳڻ، مشت زني، ڪثرت مباشرت جو سبب هجي ته هن دوا سان ضرور فائدو ٿيندو.

بوفورانا Buforana 200_1m : جڏهن مشت زني يا ڪثرت مباشرت سبب عارضو پيدا ٿئي ته هي دوا يقينن فائدو ڪندي

انڊيگو Indigo 30 : مريض پست همت هجي، اداس رهي ۽ بيت ۾ جيت هجن ته هي دوا بيهود فائديمند آهي.

ڪيوپرم ميت Cuperm Met 200 : خاص ڪري ٻارن جي مرگهيءَ جي خاص دوا آهي. چهره ۽ چپ نيرا هجن، اکين جا ڌوڏا هيڏي هوڏي حرڪت ڪن، وات مان گج اچي ۽ عضون ۾ ڳڏيون پون ته هي دوا استعمال ڪرايو. مرض جو حملو رڙ سان شروع ٿئي، شديد، مسلسل رهي ۽ رات جو اڪثر هجي.

ارجنٽ نائٽ Argent Nit 200 : مرگهيءَ جي هيءَ به هڪ دوا آهي. مرض جو حملو ٿيڻ کان اڳ مريض جون پتليون ڦهلجي وڃن ۽ بي چينيءَ ۾ هٿ ڏڪن. حيض جي نقص ڪري خوف ۽ مرگهيءَ جي ڪري دورو ٿئي ته فائديمند دوا آهي.

اونٿي ڪروڪاتا Onenthi. Crocata : هڪدم ۽ مڪمل بيهوشيءَ جو طاري ٿيڻ، چهره سڄيل هجي، وات مان گڻ وهي، پتليون

ٺهليل - تشنج (Tetnus) سان گڏ تنگون ۽ ٻانهون سرد هجن. ان لاءِ بهترين عمل ڪندڙ دوا آهي.

سليشا 200 Silicia: خنازيري ٻارن ۾ مفيد دوا آهي. مرگهيءَ جي دؤرن جو نئين چنڊ تي شروعات ڪرڻ، مرگهيءَ جي دؤري کان پهريان ٿڌ جو محسوس ٿيڻ ۽ دؤري بعد گرم پگهر. هن دوا جي خاص علامت آهي.

Nux vomica 3x.30 هاضمي جي خرابيءَ جي ڪري جڏهن هي مرض پيدا ٿئي ته ڪم ايندڙ دوا آهي. مريض کي محسوس ٿئي ته چهري تي ڪوليون گهمي رهيون آهن.

Cicuta Verosa 6x200: ساهه تڪليفن سان اچي. تشنج چهرو نيرو- سرخ- وات مان گج اچي- ڪنڌ پوئين طرف ڦريل- اکيون ڦري وڃن ۽ سخت نقاهت هجي.

Sulfer 6x.200 سلفر: ڪثرت مباشرت، ڇات لڳڻ، خنازيري مزاج، دؤري بعد نقاهت گهڻي ٿئي. ڪنهن ٻي دوا درميان به سلفر استعمال ڪرائي سگهجي ٿي.

پاڳل پڻ: Insanity Melancholia



عقل ۾ فتور اچڻ کي ديوانگي چوندا آهن. جڏهن انسان جي عقل ۾ فتور اچي ته بيهوده ڳالهيون ڪرڻ لڳندو آهي ۽ وهمي وسوسائي ٿي پوندو آهي. انجي دل ۾ وهم ۽ ڪوڙا خيال پيدا ٿيندا آهن. مريض جو متو ڦرندو آهي ۽ اڪثر مٿي ۾ سور رهندو اٿس. خيالات پريشان ڪندا آهن. طبيعت ڪاروبار تي ناهي لڳندي. حافظو ڪمزور ٿي ويندو آهي. دماغ ۾ ڪمزوري ۽ ٽڪاوت جو احساس هوندو اٿس. مريض بي چين ۽ اداس رهندو آهي ۽ مريض جو مزاج

چڙوچڙڙي ويندو آهي، جوش ۽ غصو پيدا ٿي پوندو اٿس. منشيائت مثلاً: چرس وغيره جو استعمال ڪثرت سان، شراب نوشي - دماغي محنت، ڪثرت مباشرت، مشت زني، آتشڪ حادثه، نفساني خواهشن جي زيادتي، فاقه گشي، محتاجي، امراض معده، عورتن جا زنانہ امراض وغيره اسباب آهن.

علاج Treatment

بيلابونا 30 Belladona: سڀ کان پهرين دوا آهي. **عُنصوي**، بيچيني، مٿي جو سُور، پتليون ڦهليل ۽ مريض نهايت سخت مزاج. **پلاتينا 200 Platina 30:** مريض خيال ڪري ته هو تمام انسانن کان بالاتر، دولتمند ۽ فاضل آهي. موت جو خوف هجيس، عورتن ۾ خواهش جماع وڌيل ۽ حيض جو نقص هجي.

ليڪسس 200 Lachasis: هڪ مضمون يا ڳالهه کان ٻئي موضوع تي هليو وڃي. شڪي ڳالهائڻو وسواسي ۽ شڪليون نظر اچن. **استرامونيم 200-30 Stramonium:** هي دوا بيلابونا جي مشابه آهي. مريض تنڊ هُجي، وڙهڻ ۽ چڱ هڻڻ جي خواهش ڪري، خوفزده ۽ خواب ۾ نانگ ۽ چوها (ڪوئا) ڏسي.

وريترم البم 200 Veretrum Album: هن دوا جون علامتون استرامونيم دوا سان ملنديون جُلنديون آهن. مريض چڙچڙو ۽ بي چين هجي. مذهبي جنون جي لاءِ وريترم البم مفيد آهي.

ايناڪارڊيم 200-30 Anacardium: مريض کي ائين معلوم ٿئي ٿو ته انکي به ضمير آهن. لعنت، ملامت ڪرڻ تي طبيعت جو رجحان - حافظو ڪمزور هجي ۽ عورت خيال ڪندي آهي ته ٻار ان جو نه آهي.

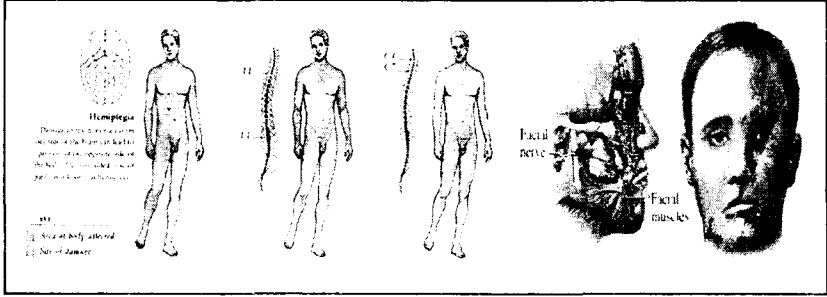
ڪلڪ ڪارب 200 Calc. Carb: اکيون بند ڪرڻ تي ان کي تمام گهڻيون تصويرون نظر اينديون آهن.

آرم ميت 200 Aurmmet: زندگيءَ کان بيزار هجي ۽ خودڪشي ڪرڻ جي خواهش ڪري.

آرسينڪ البم 200 Arsenic Album: نااميد هجي. مريض خيال ڪري ته ڪوبه ماڻهو انجي پرواهه نه ٿو ڪري. تمام دوست ان کي ڇڏي ويا.

آهن. حافظو ڪمزور هجي ۽ غصويا بحث مباحثي کان مريض چڙي پوي
ڪينابس انڊيڪا 200 Canabis Indica: وقت ۽ مفاصلي متعلق ڏوڪو
 لڳي. هڪ منت سال برابر ۽ محسوس ڪري ته جسم وڌي رهيو آهي.

فالج - اڌرنگ HEMIPLEGIA. Paralysis



هن مرض ۾ جسم جي بعض حصن مان خاص حصويا حرڪت يا
 هر هڪ ناقص يا زائل ٿي ويندو آهي. جڏهن هي مرض ساري جسم ۾ هجي
 ته ان کي ڊاڪٽريءَ ۾ جنرل پئرا لائس (General Paralysis) يعني عام فالج
 چوندا آهن. جڏهن هي مرض نصف جسم ۾ ٿئي ته ان کي Hemeplegia
 چوندا آهن ۽ جڏهن هي مرض چيلهه کان هيٺ ٿئي ته ان کي انگريزي ۾
 Paraplegia چوندا آهن ۽ جڏهن صرف چهرو مفلوج ٿئي ته ان کي
 Facial Paralysis لقوه چوندا آهن. دماغ ۾ ڳوڙهو، مرگهي، رعشه- باؤ گولو ۽
 آتشڪ وغيره هن مرض جا اسباب آهن. اڪثر هي مرض سڪتي جي
 بيماري سبب ٿيندو آهي ۽ ڪڏهن وري نخاع جي خرابي سبب.

علاج Treatment

رستاکس 200-30 Rhustox: جڏهن فالج، وجع المفاصل جي سبب
 کان ٿئي يا پڇو (Wet) نميءَ سبب، اعصابي بخارن ۽ نائيفائيڊ (Typhoid)
 سبب کان ٿئي ته هي دوا نافع آهي. اعضاء سخت ٿي ويا هجن. هي دوا مزمن
 حالتن ۾ به خاص طور تي مفيد آهي. ٻارن جي فالج ۾ به مفيد دوا آهي.
ڊلڪامارا 200 Dulcamara: رستاکس جي مشابهه آهي. هيٺين ڌڙ
 جو فالج يا جڏهن مرطوب موسم ۾ آلي زمين تي ليٽڻ سان فالج شروع ٿئي

ته Dulcamara ۽ Rhustox مفيد دوائون آهن.

ڪاستي ڪم 200 Causticum : ٿڌ سبب فالج ٿيو هجي ته هي دوا مفيد آهي. خشڪ سرد موسم جي ڪري لقوي جو عارضو هجي ته ڪاسٽي ڪم دوا مؤثر هوندي آهي. ڊاڪٽر ڪاپرويت (Coperwet) لقوي جي بيشمار مريضن ۾ هي دوا استعمال ڪئي ۽ فائدو حاصل ڪيو. جسم جي ڪنهن خاص حصي مثلاً: زبان ۽ حنجري جي فالج ۾ هي دوا نافع آهي. اڪ جي ڇيڙ جي فالج ۾ به نافع آهي.

برائٽا ڪارب 200 Baryta Carb : هي لقوي جي تمام اعليٰ دوا آهي. ڪراڙن جي فالج ۾ ڊاڪٽر بيز (Beez) ان دوا جي تمام گهڻي تعريف ڪئي آهي. زبان جي فالج متعلق انهن جو چوڻ آهي ته هن دوا بغير نيڪ ٿي نه ٿو ٿي سگهجي. لقوي بعد جڏهن فالج ٿيو هجي ۽ مريض پنهنجو پاڻ کي قائم نه رکي سگهندو هجي. نوجوانن جي لقوي ۾ جڏهن زبان به مبتلا هجي ته ڪارآمد دوا آهي.

جيلسيميئر 200 Gelsimium : حرڪتي فالج مڪمل هجي ۽ ٻارن جي فالج جي اعليٰ دوائن مان هڪ آهي. فالج عضلات چشم ۽ اک، چير جو فالج ۽ گفتگو به غير واضح گویا زبان مفلوج هجي. جذبات سبب فالج هجي، مشت زنيءَ سبب فالج ۽ سڄو جسم ڏڪي.

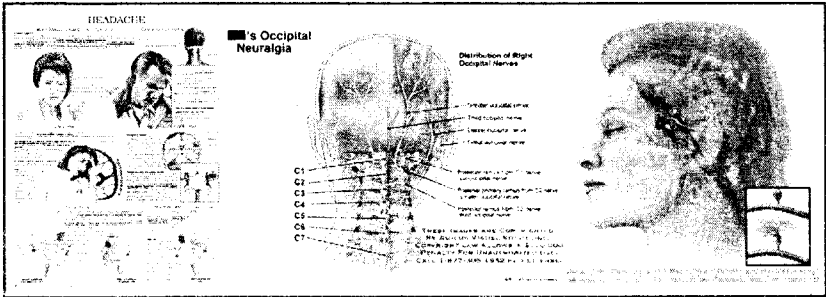
ڪونيم 200 Conium : فالج شديد ۽ مٿي چڙهڻ وارو.

نڪس واميڪا 200 Nuxvomica : هيٺين ڌڙ جو فالج، تنگن وڙني ۽ انهن ۾ چڱو، پيريءَ ۾ مٿاني جو فالج، هاضمي جي خرابي ۽ مزاج چڙچڙو هجي. **ايڪونائيٽ 200 Aconite** : هر قسم جي فالج جي سرتاج دوا آهي. سن ٿيڻ ۽ چرڪ هن دوا جون خاص علامتون آهن. سرد هوا لڳڻ سبب، جڏهن نيري جو عارضو به هجي ۽ ان سان گڏ ٿڌ به محسوس ٿئي. خاص ڪري شديد حالتن ۾ اڪڻير صحت دوا آهي.

پلمبرم 3X Plumbum 3X : مفلوج عضون ۾ حرڪت نه هجي، ڪمزوري وڌيل، قبضيءَ جي شڪايت، پيٽ اندر طرف گهريل، فالج کان پهريان ڏڪي ۽ دماغ جو تشنج هجي.

فاسفورس 6X Phosphorus 6X : فالج نخاع ۾ هي دوا ڪم ايندي آهي.

Neuralgia سُور اعصابي



هن سُورَ ۾ اعصابي سوزش ۽ ورم وغيره نه ٿيندا آهن ۽ نه بغير ڪنهن ظاهري سبب جي سور معلوم ٿيندا آهن. ان قسم جو سور دفعتاً وڌندي شروع ٿيندو آهي ۽ پوءِ مفقود ٿي ويندو آهي. هن مرض ۾ ڪيترائي اسباب ٿي سگهن ٿا مثلاً بڪثرت رنج و غم و تفڪرات، ڪثرت مباشرت، زهر، مليريا، رت جي گهٽتائي، وڌيڪ محنت ڪرڻ، عصبي جوش، عيش عشرت جي زندگي، صبر ڪرڻ، سرد ۽ گرم ٿيڻ، خاص امراض، مثلاً ڳڻيا، آتشڪ، وجع المفاصل وغيره ۽ ڪجهه ذاتي زهر، مثلاً پارو- تامو- سيهي جو زهر، عورتن ۾ هسٽيريا- دائمي قبضي ۽ بدهاضمو وغيره.

علاج Treatment

ايڪونائيٽ Aconite: ڇهري جي اعصابي درد ۾ هي دوا اڪثر جو حڪم رکندي آهي. خشڪ سرد هوا سبب يا سردِي لڳڻ سبب نوجوان ماڻهوءَ ۾ جڏهن هي عارضو شروع ٿيندو آهي ته ابتدا ۾ ايڪونائيٽ نمايان اثر ڪندي آهي.

پلانٽيگو ميچر Plantago major: جڏهن سُور اعصابي هجي ته هي دوا اڪثر جو حڪم رکندي آهي. خشڪ سرد هوا ۾ اعصابي سُور ڪڏهن ٿيندڙ ۽ ڪڏهن ڪنهن ۾ هليو وڃي ته هي دوا خاص طور تي مؤثر هوندي آهي. اعصابي ڪوڙ جي سُور ۾ هي دوا تمام مفيد آهي.

ڪيموميل Chamomilla: جڏهن سُور اعصابي سان گڏوگڏ ڇڙ به گهڻي هجي. سُور رات جو ۽ گرميءَ کان وڌيڪ ٿئي ۽ ان سان گڏ ڇهري ۾

حرارت، اُج، سُرخي، گرم پگمر ۽ بي صبري گهڻي هجڻي ته هيءَ دوا تمام مفيد هوندي آهي.

ڪالوسنٽ Colosynth: ابتدائي حالت ۾ هيءَ دوا به مؤثر هوندي آهي. جڏهن هي عارضو نزلي يا سردِي لڳڻ يا جذبات جي پٽڪاءَ سبب پيدا ٿيو هجي ۽ انهن سورن جي خاص علامت هيءَ هوندي آهي ته حرڪت ڪرڻ يا ڇهڻ سان وڌيڪ ٿيندا آهن ۽ آرام ڪرڻ يا بيروني گرميءَ کان افاقو ٿيندو آهي.

اسپائي جيليا Spigelia: چهري جي اعصابي سور ۾ خاص مقام رکندڙ دوا آهي. جڏهن ته سور وائي جا هُجن، ڪنڻ وارا هُجن، ڇهڻ سان نميءَ ۾ ۽ حرڪت سان سورن ۾ زيادتي ٿئي.

سمي سي فيوگا Cimicifuga: خانہ چشمہ جي مٿان سور اعصابي ۾ هي دوا نهايت مفيد آهي. هي سور رحم جي خرابين سبب ٿيندا آهن. اعصابي مزاج وارين عورتن جي چهري جا سُور جيڪي ٻيپهريءَ کان پوءِ شروع ٿين ۽ رات جو سورن کي آرام ٿيندو آهي.

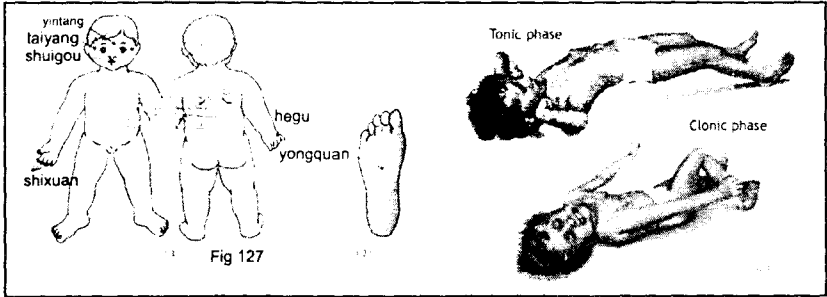
بيلاڊونا Belladonna: اعصابي سورن ۾ ڊاڪٽر هارت مين هن دوا جي خاص تعريف ڪئي آهي. اکين ۾ پاڻي، شام جي وقت سُور شديد ڪرڻ وارا ۽ اڌ رات جو تمام شديد ڪرڻ وارا هوندا آهن.

چائنا China: مليريا جو زهر هن عارضي جو سبب هجي، ڇهڻ سان سور وڌي وڃي ۽ زور سان دٻائڻ سان آرام ملي. مريض ۾ ڪمزوريءَ جي حالت ڏٺي وڃي ٿي.

آرسينڪ البم Arsenic Album: خالص اعصابي سور جيڪي پهريان جلد جيان هجن. مريض سخت بيچينيءَ جي حالت ۾ هيڏي هوڏي پاسا ورائي. سور دورن جي شڪل ۾ ظاهر ٿئي. ٿڌي پاڻي کان پهريان ته آرام محسوس ٿئي پر بعد ۾ تڪليف وڌي وڃي.

ميگنيشيا فاس Mag.phos. اعصابي سورن جي هڪ خاص دوا آهي. چهري جي اعصابي سور لاءِ. سور جڏهن وقتي کان پوءِ ۽ پالي لڳڻ جهڙا هُجن ۽ گرميءَ کان آرام معلوم ٿئي. گرميءَ کان سورن کي آرام ٿيڻ هن دوا جي خاص علامت آهي.

أم الصبيان - ٻارن جي مرگهي Infantile Convulsion



هنَ مرضَ ۾ ٻارن ۾ تشنجي حرڪتون ٿي پونديون آهن ۽ مريض جي جسم ۾ کلي ۽ غير اختياري عضلات ۾ واري واري اڪثر ٿيندا آهن ۽ ڪڏهن ته مريض بيهوش به ٿي ويندو آهي. ضعيف حالت ۾ ٻار جي چهري جي عضلات ۾ جهٽڪا ايندا آهن. ساهه به تڪليف سان ايندو آهي. شديد ڪيسن ۾ مريض بيهوش ٿي پوندو آهي ۽ اکيون ٽري وينديون اٿس.

علاج Treatment

بيلاڊونا: Belladonna: خُونَ جو دؤرو بجانِبَ مٿو يا ورم دماغ جو عارضو هجي. چهرو گرم ۽ تائيل، ٻار چرڪ ڀري نند مان اٿي پوي. وحشيانه طور تي هيڏي هوڏي ڏسي.

ڪيموميللا Chamomilla: چهري جي عضون ۽ اکين جي چپرن جي عضلات ۾ تشنجي حرڪتون هُجَن ۽ هڪ رخسار ڳاڙهو هجي ۽ پيو پيلو. چڙ چڙي مزاج جا ٻار انهن جي لاءِ هي دوا نهايت موزون آهي.

نڪس واميڪا Nuxvomica: جڏهن نشاستي دار غذا يا ميوا کائڻ سبب مرض پيدا ٿيو هجي.

ڪيوپرر ميت Cuperm Met: جڏهن ڪاري ڪنگهه جي عارضي ۾ هي مرض پيدا ٿي پوي ته هي دوا شافي هوندي آهي.

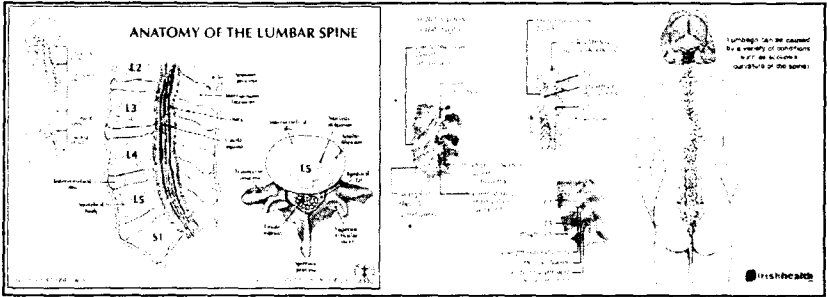
سائنا Cina: جڏهن پيت ۾ جيت هُجَن.

جيلسيمير Gelsimium: جڏهن دماغي مرض هُجَن.

ضروري هدايت: ڳلي، سيني ۽ شگر جي ڪپڙي کي ڍلو ڪري ڇڏيو ۽ بٽنن کي به کوليو. مٿي کي اوچو رکڻ تڏي پاڻي جا چنڊا منهن تي

هٽجن ۽ تازي هوا گهڻي مقدار ۾ ٻهچائڻ گهرجي.

چيله جو سُور (Lumbago (Backach))



هن سُور جا ڪيترائي قسم آهن. سخت مشقت، تڏ لڳڻ، ڪثرت مڃامعت، مشت زني، عام ڪمزوري ۽ ٽڪاوت پر گهڻو ڪري هي مرض وجع المفاصل سبب ٿيندو آهي ۽ ڪڏهن نفرس سبب.

علاج Treatment

رستاڪس Rhustox: سخت چيله جو سُور ائين محسوس ٿئي ڇڻ ته چيله پڇي پوندي هي علامت هن دوا جي خاص علامت آهي. چيله جي اندروني عضون جي عارضن جي خاص دوا آهي. سور تمام گهڻو ٿئي ۽ اٿڻ تي سورن جي زيادتي ٿئي. مزمن چيله جي سور جي لاءِ هي دوا مؤثر هوندي آهي. رستاڪس ۽ ان سان گڏ انٽم ٽارٽ به مؤثر دوائون آهن.

نيٽرم ميور Nat:mur: نيٽرم ميور جي به علامت آهي ته مريض کي سخت بستري تي ليٽڻ سان سُور کي آرام ٿيندو آهي.

اسٽيفي سيگريا Staphsagaria: سُور مريض کي علي الصبح ئي بستري تي اٿي هلڻ ڦرڻ جي لاءِ مجبور ڪندا هجن. ڪثرت مڃامعت کان بعد سُور.

ڪلڪا؛ فلوور؛ Calc. Flour: ڪلڪيريا فلور چيله جي سُور جي مجرب دوا آهي. چيله جي هيٺين حصي ۾ سڙندڙ سُور. حرڪت جي آغاز ۾ سُور وڌيڪ ٿئي. لڳاتار حرڪت سان درد کي آرام ٿئي. جڏهن چڪ

سبب سُور ٿين ته هي دوا شافي ٿيندي.

ڪالڊ فوس؛ Kalli Phos: جڏهن آرام ڪندڙ دوائون هلڻ ڦرڻ شروع ڪيو وڃي ته ڪالڊ فوس وڌيڪ دوا ٿي ائين معلوم ٿئي ته چيله شل ٿي وئي آهي.

نڪس وامیکا *Nux vomica*: نخاع جي مرضن سبب جڏهن

چيلھ جو سُور شروع ٿئي ته ان جي لاءِ هڪ اعليٰ دوا آهي. رات جو بستري تي ليٽڻ وقت سُور وڌيڪ ٿين. پالي لڳڻ جهڙو سُور ٿئي. چيلھ ۾ چڻنگون لڳن. پاسو ورائڻ مشڪل ٿئي ۽ مريض پاسا ورائي. جيتري دير مريض ليٽيو رهي سُور اوترو وڌيڪ ٿئي.

اوگزيلڪ ايسڊ *Oxalic Acid*: چيلھ ۾ سخت سُور ٿئي. پاسي ورائڻ

سان ڪجهه آرام ملي. ائين معلوم ٿئي ته چيلھ اهڙي ڪمزور ٿي وئي آهي ۽ جسم کي سهارو نه ڏئي سگهجي. سوچڻ سان سُور وڌيڪ محسوس ٿين، نقاهت ۽ ڪمزوري محسوس ٿئي.

سپيا *Sepia*: جڏهن رحم جا نقائص هجن ۽ ان سبب چيلھ ۾ سور ٿين

ته هي دوا مؤثر هوندي آهي. هلندي ڦرندي وقت ڪمزوري محسوس ٿئي. ويهڻ تي سُور گهڻو ٿئي. چيلھ ۾ ريكدم سُور ڄڻ ته هٿوڙا لڳي رهيا هجن. ڪنهن سخت شيءِ سان چيلھ کي دٻائڻ سان آرام ملي.

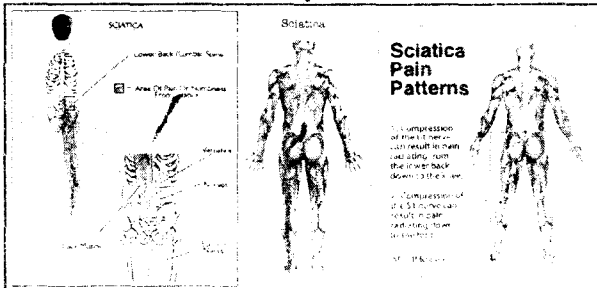
ايسڪيولس هپ *Aesculus Hip*: جڏهن هلڻ ڦرڻ سان چيلھ جو سُور

وڌيڪ ٿئي ته هي دوا نافع هوندي آهي. چيلھ وٽ سخت هلڪو هلڪو سور رهي ۽ هلندي هلندي چيلھ رهجي وڃي. حمل دوران چيلھ جي سور لاءِ اڪثير دوا آهي. **سمي سمی فيوگا** *Cimicifuga*: عورتن جي سُور لاءِ نادر دوا آهي.

آرنيڪا *Arnica*: سخت مشقت ڪرڻ يا ڌڪ لڳڻ سبب چيلھ ۾ سُور ٿئي

نوٽ: رستاڪس + برائي اونيما مڌر تنڪچر سان مالش ڪجي.

عرق النساء: ڪن رڳ جو سُور Sciatica



هي سُور نري جي وڏي عصب ۾ ٿيندو آهي جنهن کي

Sciatic Nerve چئبو آهي. هي سُور چٽوڙ کان هيٺ ڪڙي تائين محسوس

ٿيندو آهي. هي سور آهستي آهستي شروع ٿيندو آهي ۽ شديد ٿي ويندو آهي. ڪلهي کان هيٺ جنگهه جي پوئين طرف شروع ٿي هيٺ پير تائين ويندو آهي. مريض متاثر جنگهه کي ڦيرائي ۽ سڪيڙي ته شديد سور ٿيندو آهي. گوڙي کان هيٺ پوئين طرف زور سان دٻائڻ سان شديد سور محسوس ٿيندو آهي. ائين بيهڻ تي سڄو وزن غير متاثر جنگهه تي وجهندو آهي ۽ متاثر جنگهه جي کڙي مٿي کڻي بيهندو آهي ورنه شديد تڪليف محسوس ڪندو آهي. جيئن متاثر Nerve ۾ چڱڪ نه ٿئي

عرق النساء جي سور جو دورو شديد ٿيندو آهي. سخت قبضي، آلي جڳهه تي ويهڻ يا سُمهڻ وغيره، چڪ پوڻ ۽ سنڌ اڀرڻ انهي مرضن جي سببن مان گجھ سبب آهن.

علاج Treatment

ڪالوسنٽ Colosynth 6x_30: عرق النساء جي هڪ مشهور دوا آهي ۽ نهايت خراب ڪيسن ۾ به هي مؤثر دوا آهي. سُور وڏي عَصَب (Sciatic Nerve) ۾ ٿيندا آهن ۽ گوڙي ۽ کڙي ۾ سور ٿيندو آهي. حرڪت ڪرڻ سان ۽ خصوصاً سردِي لڳڻ سان تڪليف وڌيڪ ٿئي ٿي. سُور وقفي کان پوءِ ٿيندو آهي ۽ بعد ۾ مائوف مقام سُن، ۽ ڪنهن قدر مفلوج ٿيندو آهي. مريض کي ائين محسوس ٿيندو آهي ته جڙ جنگهه لوهه جي پيجري ۾ جڪڙيل آهي. عُضوا نهايت سخت، تائيل ۽ آڪڙيل هجن. ساڄي طرف خصوصاً ۽ هلڻ ڦِرڻ ۽ چُڙڻ جهڙا سور هجن ۽ ابتدائي ڪيسن ۾ هي دوا خصوصاً مفيد هوندي آهي. ڪلهي جي چوڌاري چڱڪ جو احساس. دردَ يڪدم شروع ٿي وڃن. ٿڌ يا ٺٺي کان ۽ رات جو سُور وڌي وڃن ۽ مريض ڪنهن حالت ۾ متاثر عُضون کي آرام ۾ ن رکي سگهي.

نيفاليم Gnaphyllum: هي دوا ڪالوسنٽ جي بلڪل مشابه آهي. ڊاڪٽر اڪثر هن مرض ۾ هن دوا کي اڪثير مڃيندا آهن. سُور نهايت سخت هوندا آهن ۽ متاثر عُضوا سُن ٿيندا آهن. ليٽڻ سان، حرڪت ڪرڻ سان ۽ قدم بقديم هلڻ سان تڪليف وڌيڪ ٿيندي آهي ليڪن مريض جڏهن کُرسی تي ويهي ته انهن دردن کي آرام هوندو آهي.

آرسينڪ البم Arsenic Album 200: درد وقفي کان بعد ٿيندا آهن.

هر رات عين وقت تي تيز ٿيندو آهي ۽ ناقابل برداشت ۽ وڌيڪ هلڻ سان تڪليف ٿيندي آهي ليڪن آهستي حرڪت ڪرڻ سان آرام ٿيندو آهي. سرديءَ کان تڪليف وڌيڪ هوندي آهي ۽ گرم مالش سان ڪنهن قدر آرام ٿيندو آهي. ڪن رڳ جي سُورَ ۾ ڪيموميلاهڪ معتبر دوا آهي.

رستاڪس Rhustox 200: ابتدائي ڪيسن ۾ هي دوا گهٽ ڪم

ايندي آهي ليڪن جڏهن هي مرض پراڻو ٿي وڃي ته مؤثر هوندي آهي. سُورَ ڦاڙڻ وارا جلندار هُجن. آرام ڪرڻ وقت تڪليف وڌيڪ ٿئي، منڊائپ ۽ عضلات ۾ جهٽڪا هُجن، قبضي هجي ۽ جڏهن چيلهه ۾ سُورَ ۽ ڪن رڳ جو سور پئي ملي وڃن ته هي بهترين دوا آهي.

ليڊيم Ledum 200: جڏهن عرق النساءِ وجع المفاصل جا سور ۽

مليل جليل هُجن ته هي دوا ڪم ايندي آهي.

روتا Ruta 30-200: جڏهن ڪن رڳ جو سور ابتدائي حرڪت ۾ ويهي

اٿڻ تي گولي لڳڻ جهڙو هجي ۽ مريض سُورَ دوران هلڻ ڦرڻ تي مجبور ٿيندو آهي ۽ سُورَ مرطوب يا ٿڌي موسم ۾ تڪور ڪرڻ سان وڌيڪ ٿيندا آهن.

ڪالي آئيوڊائيڊ Kalli Iodide 3X 200: سُورَ رات جو متاثر طرف لپيڻ

ٿي وڌيڪ ٿيندو آهي ۽ حرڪت ڪرڻ سان آرام ٿيندو آهي. جڏهن پاري جو زهر آتشڪي زهر جي ڪري عارضو ٿئي ته هي دوا معاون ثابت ٿيندي آهي.

ڦاٽولڪا Phytolaca 30, 200: سُورَ تير هڻڻ جهڙا ۽ ڦاڙڻ جهڙا هُجن.

حرڪت ڪرڻ سان وڌن. آتشڪي زهر جي ڪري سُورَ ٿين.

ڪالچي ڪم Colchicum: سُورَ ساڄي طرف هُجن ۽ تيز گولي لڳڻ

جهڙا سُورَ ٿين. جيڪي حرڪت ڪرڻ سان وڌيڪ ٿين. مريض کي ڇپ ڇاپ رهڻو پوي. سُورَ فوراً لڳاتار ۽ ناقابل برداشت هُجن.

امونيم ميور Amonium Mur: ويهي رهڻ تي ڪن رڳ جو سور

وڌيڪ ٿئي، هلڻ ڦرڻ تي ٿورڙو هجي ۽ لپيڻ سان آرام ٿئي. ڪپي ڪلهي ۾ سور هجي گويا بندڻ (TENDON) تمام ننڍا ٿي وڃن. تنگن ڇڪيل

معلوم ٿين، جهٽڪا درد ناک هجن ۽ پير ننڊ هجن.

پلسٽلا Pulsatilla: جڏهن رڳن ۾ خون جو دؤرو رڪجي ويو هجي، تڪاوت ۽ ڳورائپ محسوس ٿئي. ڪڏهن درد هڪ جاءِ تي ۽ پوءِ فوراً ٻي جاءِ تي نمودار ٿئي ڇڏن ۽ ڪلهن ۾ ۽ ڏکڻ ۾ دوا ڪم ايندي آهي. نقص رحم جي ڪري شيائٽيڪا (ڪن رڳ) جا سور ٿيندا آهن.

ايڪو نائيت Aconite 30_200: ورمي ڪن رڳ ۾ جڏهن ٿڌ ۽ پگهر جي دٻجي ويڃي سبب عارضو پٽا ٿيو هجي ته هي دوا ڪم ايندي آهي. مائوف جڳهه سن ۽ ان ۾ ٿڌ محسوس ٿيندي آهي. خاص ڪري پيرن جي آڱوٺي ۾ سور نهايت شديد هجي خاص ڪري رات جو مريض بيچين هجي ۽ متاثر عصب ۾ سرڪو هجي.

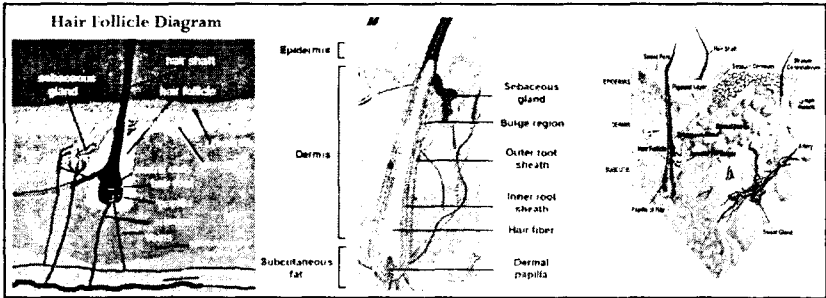
بيلادونا Belladonna: ورم تمام گهڻو هجي ۽ سور يڪدم ظاهر ٿين. سوزش عصب ۽ شيائٽڪ (Sciatic Nivre) (عصب) نهايت ذڪي الحساس. رات جو سور شديد ٿيندا آهن. متاثر جڳهه کي ڇڏي نه سگهي. ٿورڙي ڇهڻ يا هوا ۽ جهوٽي کان تڪليف وڌيڪ ٿئي. شديد پالي لڳڻ جهڙا سور بعد پيپهري يا شام جو ٿين ۽ مريض پنهنجي جڳهه بدلي. حرڪت ڪرڻ، گوڙ گهمان يا ڇهڻ تي تڪليف وڌيڪ ٿئي. شديد پالي لڳڻ جهڙا سور محسوس ٿين.

مريض کي هر هر پنهنجي حالت، جڳهه بدلي پوي حرڪت ڪرڻ، ٽڪرائڻ يا ڇهڻ تي تڪليف وڌي وڃي. ڪپڙي جو ڇهڻ به ناقابل برداشت هجي.

نڪس واميڪا Nux_vomica 30: هن دوا جو اثر SPINAL CORD ٿي ٿيندو آهي. درد بجلي جيان ٿين، نهايت شديد ٿين. مريض کي جڳهه بدلي پوي مائوف عضوو سخت متاثر ٿين ٿي ۽ گرم پاڻي جي ٽڪور سان آرام ملي. قبضي هجي ۽ مريض آرام پسند هجي.

باب ٻيو

وارن جون بيماريون Hair Diseases



ماهرين جي اڪثريت وارن جون بيماريون انهن جو نزلو ٻڌائين ٿا. مغرب جا نامور ڊاڪٽر اها راءِ رکن ٿا ته جسم ۾ ڪي خاص ڪيميائي جزا ۽ انهن جي گهٽتائي سبب وارن ۾ بيماريون ٿين ٿيون. ڪجهه غذائي خرابين جي ڪري جسم ۾ ڪيميائي رطوبتون گهٽ پيدا ٿين ٿيون جن مان وارن کي غذا ملندي آهي ته ان مان ڪيترن ئي قسمن جون بيماريون پيدا ٿي پونديون آهن.

بين جسماني عضون جيان وار به اسان جي خُون مان غذا حاصل ڪندا آهن. هٿن جي ترين ۽ پيرن جي ترين کان علاوه پوري جسم تي وار هوندا آهن. وارن جا جيڪي قسم آهن انهن ۾ ڪارا، ناسي، پورا ۽ سفيد. هر وار جي پاڙ ڇمڙي اندر هوندي آهي جتان خون جون باريڪ عروق مان وارن جي پرورش ٿيندي آهي. هڪ سال ۾ وارن جي واڌ ساڍا اٺ انچ هوندي آهي. تمام وارن جو اوسطاً تعداد هڪ ڪروڙ ۾ هڪ هزار وار ۽ مٿي تي تقريباً 20 هزار وار ۽ جتي وڌيڪ گهاٽا وار هوندا آهن انهن جو تعداد وڌيڪ هوندو آهي.

سُفِيدَ وَارَ CANTLLES



وقت کان پهريان سُفِيدَ وَارَنَ جو اچڻ ڪيترن ئي اندروني خرابين کان نجات جو سبب آهي. سُفِيدَ وَارَ چمڙيءَ جي پٽدائش ناهي بلڪه هي اعصابي سفيد مادو آهي جيڪو اعصابي دٻاءَ کان اهڙي طرح نڪرندا آهن جهڙي طرح مٿان دٻاءَ ڪري سڀون نڪرنديون آهن. هي خيال غلط آهي ته چمڙي ۾ خون مساله ڪارو گهٽ ٿي ويندي آهي. ته وارن ۾ سفيد اچي ويندي آهي. حقيقت هي آهي ته وارن جي غدودن سان گڏ اعصابن جون تارون ملحق هونديون آهن انهن ۾ سفيد مادو هوندو آهي جيڪو اعصابي مرڪز حرام مغز کان هلندو آهي. هاڻي ڪاري وار جي هيءَ حقيقت آهي ته شروع ۾ وار نوس هوندا آهن ليڪن جواني گذرڻ بعد ڪوڪلائين شروع ٿيندا آهن ته ان خلا ۾ سفيد مادو پرجي ويندو آهي ۽ ڪارا وار اڪڙي ڪري پوندا آهن.

اڄلڪه سفيد وار جلد پوڻ شروع ٿي ويا آهن. ڪجهه ماڻهو تمام ذڪي الحساس هوندا آهن ۽ جيڪي ماڻهو وڌيڪ فِڪر ۽ رنج ۾ مبتلا رهندا آهن انهن جا وار شروع ۾ ئي سفيد ٿي ويندا آهن. ڪڏهن پراڻي نذلي ۽ زڪام کان وار سفيد ٿي ۽ ڪرڻ لڳندا آهن. اڃانڪه صدمي ۽ خوفناڪ حادثي کان به وار سفيد ٿي ويندا آهن.

علاج Treatment

ٽائيرائيڊنيم Thyroidinum 200: هن دوا کان علاج شروع ڪريو 30

طاقت هڪ مهيني ۾ ۽ پوءِ 20 طاقت.

ايسڊ فاس Acid Phos 200: لائيڪوبوڊيم واري واري 200. جڏهن

ٽائيرائيڊنيم فيل ٿي وڃي ته.

نيٽرم ميور ۽ فاسفورس 200 Phosphorus 30+Mur Nat: بيماريءَ جي ڪمزوريءَ سبب.

وَارَ ڪرڻ کان پهرين پورا ٿي وڃن PRE MATURE, GRAY HAIR



ٿائيراڊينيم 200 Thyrodinium: هن دوا سان علاج شروع ڪيو هڪ مهيني تائين.

لائڪوپوڊيم 200 Lycopodium: جڏهن ٿائيراڊينيم ناڪام ٿي وڃي ته پوءِ استعمال ڪريو.

نيٽرم ميور 200 Nat: Mur: ڪمزور ڪندڙ بيماريءَ کان پوءِ استعمال ڪريو.

”گنجائپ“ وَارَ چَرَو ALOPECIA BALDNESS



هن مرض جو شڪار اڪثر مرد ٿيندا آهن. عام طور تي مٿي، ڏاڙهي ۽ پيرون، جتان بيماريءَ جو آغاز ٿيندو آهي، پهرين اُتي هڪ داغ ٿيندو آهي پوءِ ننڍيون ننڍيون ڦڙيون هڪ چڪر ٺاهينديون آهن، ان بعد

سنهون ڪرند جيڪو سنهن ڇلهڙن جي شڪل ۾ هوندو آهي، وار چڻي پوندا آهن. ڏکيو مرض آهي، مشڪل سان ختم ٿيندو آهي. ڪافي دفعا ڏاڙهي ۽ مڇن جو صفايو ٿي ويندو آهي. گرم مصالحن ۽ گوشت کان احتياط ڪجي.

علاج Treatment

ٿوجا 200 Thuja: وارن جو ڪرڻ ۽ سفيد ڇلهڙن جي ڪري وارن جي چمڪ ختم ٿي وڃي.

اسٽيلاگو 30 Ustilago: سڦلس جي ڪري جنتي به وار ڪرن اٿي بيهر نه ٿين.

سليمنر 200 SELENIUM: سڄي جسم خاص ڪري چهري جا وار ڪرن، عجيب شڪل معلوم ٿئي.

ايلومينيا 20 Alumina: تمام جسم تان وار ڇڏڻ ۽ مٿي جي چوٽي ۽ تان وڌيڪ وار ڪرن.

ايسڊ فلور 200 Acid Flour: آتشڪ جي ڪري وار ڪرن، وار خشڪ ۽ نٿي نٿي وڃن.

نيٽرم ميور 200 Nat: Mur: حمل ۾ وار ڪري پون. مزمن مٿي جي سور بعد وار ڇڏڻ.

ليڪسس 200 Lechasis: حمل دوران وار ڪرن، نائٽرڪ ايسڊ 200 Nitric Acid: مٿي جي چوٽي ۽ جا وار ڪرن. چمڙي

جون تڪليفون، اعصابي مٿي جو سور ۽ ڪمزوري جي ڪري آتشڪ. وينڪا مائينر 200 Vincaminor: خارش حل ڪرڻ جي ناقابل

ضبط خواهش. امونيم ميور 200 Amonium Mur: مٿي جي خشڪيءَ سان گڏ وار ڇڏڻ.

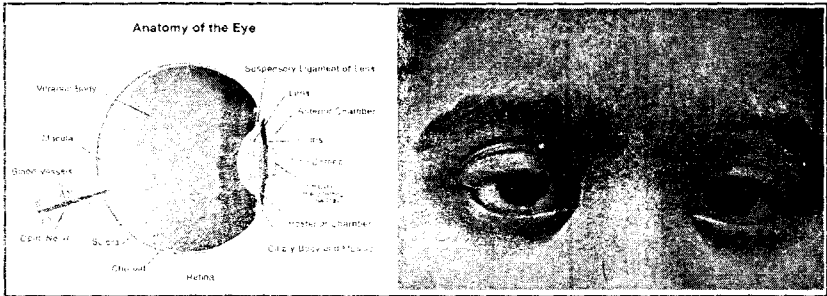
سلفر 200 Sulfer: بي ترتيب وار خشڪ ۽ مٿي ۾ خارش. ڪالي ڪارب 200 Kalli Carb: مٿي ۾ خشڪي، وار ڪرن شديد

بخارن بعد. لائڪو پوڊيم 200 Lycopodium: وار اڳ کان اڳ سفيد، زچگيءَ

دوران وار ڪرن.

باب ٽيون

اڪين جون بيماريون Diseases Of Eyes



دنيا جو علم ۽ اسان جي رابطي جو انحصار اک (Eye) ۽ ان جي صحت تي منحصر آهي. اک ذريعي اسان ڏسندا آهيون پر حقيقت هي آهي ته ڪنهن به شيءِ جو عڪس اک جي پتلي (Pupil) ذريعي ٿيندو آهي اتان کان ان جو علم نسن جي تحريڪ جي ذريعي ذهن جي هڪ پيچيده عمل سان هوندو آهي.

روشنيءَ جي ڪرڻن جي نسن جي ذريعي ترسيل ۽ ذهن ۾ ان جي تشريح هڪ اهڙو واقعو آهي. جنهن کي اڃا تائين پوري وضاحت سان نه سمجهيو ويو آهي. ٻاهر کان اڪيون پلڪن (چڇرن) ۽ ان جي وارن جي ذريعي محفوظ رهنديون آهن، پر وڻ ذريعي پگهر جي رڪاوٽ جو انتظام ٿيل آهي.

ڪنجڪيتو (Conjunctive) يا رابطو رڳ ۽ چشم اندر جي لائيننگ آهي ۽ پتلي جي مٿان حفاظتي حصو به آهي. ڪجهه وڌيڪ تحفظ ان غدود جي ذريعي عطا ڪيو ويندو آهي جيڪي ڪنهن بيروني شيءِ سان اک جي صفائي جي لاءِ ۽ مضر بيڪٽريا کي مارڻ جي لاءِ ڳوڙها (Tears) پيدا ڪندا آهن. ڳوڙها اک جي ڪنڊ ۾ نڪ جي ويجهو هڪ نڪاسي عمل جي ذريعي ڳلي تي وهائي ڇڏيا ويندا آهن. اک جي سامهون جي طرف رنگين حصو (Tears) يعني پردو غيبه چوايو وڃي ٿو. ان پردي جي مرڪز ۾ پتلي هوندي آهي جنهن جي ذريعي روشنيءَ جون ڪرڻون گذرنديون آهن. ان جو سوراخ اک ۾ داخل ٿيڻ واري روشنيءَ جي تعداد مطابق ڦهلبو ۽ سڪڙجندو آهي

آئرس (Iris) پويان لينز (Lense) هوندو آهي جنهن کي ريتينيا (Retenia) پرده شبڪي تي گذرڻ کان پهرين روشني گذرندي آهي. ريتينيا يعني پرده شبڪي اک جي گولي جي پويان اندروني سطح جي نسن سان پهروندي آهي. ان جي 4.5 ملي ميٽر جي موٽائي جي تهه ۾ Receptors يعني ظروف هوندا آهن جنهن سان روشنيءَ جون لهرون نسن جي تحريڪ ۾ تبديل ٿي وينديون آهن جيڪي بعد ۾ تجربہ ۽ معنيٰ سمجھائڻ لاءِ دماغ جي نشر ڪيون وينديون آهن.

اک اندر وڌين هيومر (Vitreon Heumor) نالي هڪ رقيق مادو هوندو آهي جيڪو جزوي طرح تي اک جي خول (خاني) جي تشڪيل جي لاءِ جوابده آهي. اک جي بيروني پرت کي قورنيہ (Cornea) جي نالي سان ڄاتو وڃي ٿو. هي آئرس ۽ پٽلي کي ڍڪي رکندو آهي.

اک جي خاني جي رفتار ان جي آس پاس جي ننڍين ننڍين نسن جي ذريعي قابو ۾ رهندي آهي. غدود اشڪ قورنيہ کي نم رکڻ لاءِ رقيق مادو پٽا ڪندا آهن. نڪ جي سوراخ ۾ اسٽڪ سنن جي ذريعي هڪ مسلسل نڪاسي جو عمل جاري رهندو آهي. اک جا سڀ کان عام مرض - اک مان پاڻي وهڻ ۽ Conjunctints ۽ هڪ ٻي چيني جي ڪيفيت اها هوندي آهي ۽ جڏهن ڪا بيروني شيءِ اک ۾ ڪري پوي جنهن کان درد ۽ سوجن جي ڪيفيت رونما ٿيندي آهي. اک جي اڪثر مرضن مان علاج موزون دوا ڏئي ڪري سگهجي ٿو. اک جي حفاظت ۾ روشني ۽ صفائيءَ جو خاص خيال رکڻ گهرجي.

آشوب چشم (اک جو ڏکڻ) Inflammation of eye



هن مرض ۾ پنڀڻن جي اندروني اک جي خول جي مٿان لعابدار جاري

متورم ٿي ويندي آهي ۽ اک سرخ ٿي ڏکڻ لڳندي آهي. اکين مان پاڻي بڪثرت وهڻ لڳندو آهي ۽ صبح جي وقت پنڀڻيون پونءَ گچ سان جڙي وينديون. حاد مرضن ۾ سور تمام گهڻو هوندو آهي. ائين معلوم ٿئي ته جڇو اک ۾ واريءَ جا ذرا ڀريل آهن. مزمن حالت ۾ روشني ناقابل برداشت هوندي آهي.

علاج Treatment

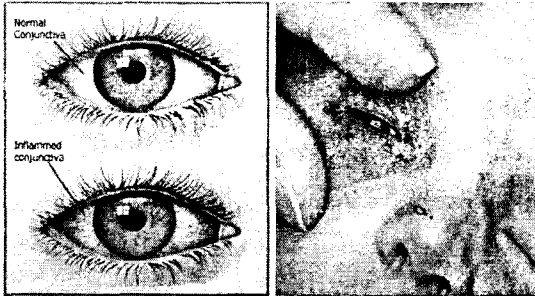
بيلابونا Belladona: اک تمام سرخ، روشني ناقابل برداشت، چنڀڻ

سان سور ۽ سوزش شور غل کان نفرت.

مرڪسال Merc.sol: مزمن آشوب چشم، حرڪت، ڇهڻ سان سور ۽ زيادتي

رات جي وقت، سور جي شدت ۽ روشنيءَ کان نفرت 20 Merc.sol

اک جو ڏکڻ . Purulent Conjunctivie (پونءَ دارا)



پنڌائشي اک جو ڏکڻ (Ophthalmia neonatorn)

سوزاڪي اک جو ڏکڻ (Gonohoreal Conjunctivits)

اهي ٽئي امراض درحقيقت هڪ ئي بيماري آهي جنهن جا ڪيئي مختلف نالا آهن ۽ هڪ متعددي مرض آهي. اک ۾ شديد سوزش ٿي هڪ ٻن ڏينهن ۾ پونءَ پيدا ٿي ويندي آهي. جيڪڏهن ان جو علاج فوراً نه ڪيو ويو ته اک ضايع ٿي وڃي جو انديشو هوندو آهي.

علامتون Symptoms: اک ۾ سرخي ۽ ورم. پاڻي تمام گهڻو نڪري

۽ سور به هجي. پنڀڻيون سڄيل. مريض اک کي کولي نه سگهي. چاڪاڻ ته روشني ان لاءِ ناقابل برداشت هوندي آهي. روشنيءَ کان اڪيون ٻوٽجي وينديون ۽ سرخي گهڻي ٿي ويندي آهي. اک ۾ شدت جو سور هوندو آهي.

اها تڪليف هڪ يا ٽيڊ مهينو هلندي آهي. پوءِ تڪليف ۾ ٿوري گهٽتائي شروع ٿيندي آهي ۽ مرض پراڻو ٿي ويندو آهي پر جي مناسب علاج نه ڪيو وڃي ته Cornea ڳري اک ضايع ٿي ويندي آهي.

مرض کان احتياط: دوران حمل حامله جو علاج ڪرائجي. جيئن لڪوريا سيلان رحم نه ٿئي. هڪ فيصد سلور نائٽرٽ نوزائيدہ ٻار جي اک ۾ وجهو جيئن سوزاڪي مادو زائل ٿي وڃي.

علاج Treatment

درد، سُرخي، سوچ لونڊڙين ۾ ڌڙڪڻ جو سور، ڳڻتائيل، سُجڻيل اکيون چمڪيليون ۽ ناقابل برداشت بيلاڊونا، Belladonna 30.

ايڪونائيٽ 30 Aconite 30: آشوب چشم هجي. نبض تيز. چمڙي خشڪ. آڇ هجي. جڏهن ٿڌي هوا ان مرض جو سبب هجي ته هي دوا نافع هوندي آهي. مرض جي ابتدا ۾ ڏيڻ سان ۽ ڪيلينڊولا ۽ بورڪ لوشن بيروني استعمال ڪرڻ سان مريض کي جلد کان جلد افافو ٿيندو آهي.

مرڪسال 30 Mercsol 30: آشوب چشم هجي ۽ پاڻي اکين مان بڪثرت نڪرندو هجي، بعد ۾ پونءِ ۽ ڪچري ۾ تبديل ٿي وڃي. پلڪون پاڻ ۾ چنبڙي پون، اکين ۾ جلڻ ۽ گرمي، بوجه محسوس ڪري ۽ اک کي ڇُهڻ سان سوڀر زيادتي ٿيندي هجي. بخار گهٽ پر خارش ۽ جلڻ گهڻي هجي.

يو فرفريزيا 30 Euphresia 30: نزلاوي آشوب چشم هجي. اکين مان بڪثرت ڳولڻا ۽ وهڻ. روشني برداشت نه ٿئي. نزلتي سبب نڪ جي پرڏي (Membrane) جي سوزش به هجي. اکين مان بڪثرت پاڻي وهڻي خاص علامت آهي.

مرڪار 30 Merc. Cor 30: نهايت شديد آشوب چشم ۽ روشنيءَ کان ڀڳو ۽ اک ۾ خهني نقطو.

ارجنٽ نائيٽ Argent Nit: هي دوا ٻارن ۾ پيدائشي آشوب چشم ۾ تمام مفيد آهي. پراڻي حالتن ۾ به ڪم ايندي آهي.

فائٽولياڪا 30 Phytolacca 30: اکين ۾ خارش هجي ۽ گڻس جي روشنيءَ کان خارش گهڻي هجي. مزمن آشوب، چشم ۾ جڏهن ته وجع المفاصل جا درد ٿيندا آهن.

پلستلا Pulsatilla: پلگئون جڙيل، گوڙها بڪثرت ۽ اکين ۾ اعصابي سُور هجي.

آرسينڪ البم Arsenic Album: ڪمزور اعصابي مريض ۾ شديد آشوب چشم هجي، خاص ڪري جڏهن رطوبت ڪوڙي (Bitter) خارج ٿئي. جلندار ڪٽيندڙ درد اکين ۾ روشنيءَ کان تڪليف ٿيندي هجي.

فاسفورس Phosphorus: هي دوا پراڻن ۽ ضدي قسم جي مرضن ۾ جڏهن ٻيون دوائون ناڪام ٿي وڃن ته ڪم اچي ٿي. روشني ۽ گرمي ناقابل برداشت هجي. اکين ۾ خارش هجي اوجتوئي اکين جي اڳيان انڌيرو چائنجي وڃي. ڪارا داغ اڏندا محسوس ٿين. ليسانڊر چيٽر هڪ اکين مان نڪرندو هجي.

نائٽرڪ ايسڊ Nitric Acid: پونءِ دار آشوب چشم - پنٽيٽيون - سرخ ۽ متورم هُجن - ليسانڊر پونءِ ۽ چيٽر هڪ ڪري - اکين ۾ جلڻ - روشنيءَ کان پئو - رات جو اکيون چپچي وڃن. اکين ڀرسان سور - جڏهن زهر آتشڪ باعث مرڪبات پارو هجي ۽ استعمال سان آشوب چشم پئدا ٿئي.

هيپرسلف Hepar_Sulf: نائٽرڪ ايسڊ بعد استعمال ڪجي.

آرنيڪا Arnica 30: جڏهن ڌڪ سبب اک ۾ ورم اچي وڃي.

هدايت: اک کي آرنيڪا لوشن سان ڌوئڻ کپي. گنجان ۽ گندي علائقي ۾ رهڻ کان پاسو ڪجي. ڪجهه عرصو تازي هوا کائجي. اک کي نيم گرم پاڻيءَ سان ڌوئجي. غذا سادي ۽ مقوي استعمال ڪجي.

تڪليف ده بينائي Difficulty in Vision



آرتيميشيا ولگرس Artimisia Vulgais: اک جو پري ۽ نزديڪ ڏسڻ جو موزن نه هجڻ. مطالعو ڪرڻ تي اک ۾ سُور - لفظ داغدار معلوم ٿين - نظر جي جاءِ بادل جُھڙو (Clouds) نظر اچن. اکين مهتر سان تسڪين اچي.

عَصَبِ بينائي جو ناڪاره ٿيڻ.

نڪس واميڪا 30 Nux vomica: اک جي استعمال ڪرڻ وقت يا

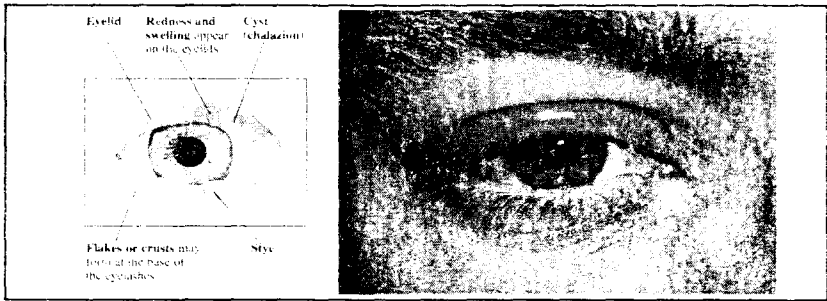
ڏسڻ وقت پرده شبڪي جو سُڪڙجڻ. شديد تڪليف سان گڏ روشنيءَ جو برداشت نه ڪرڻ.

فاسفورس Phosphorus: عَصَبِ بينائيءَ جو موتيا بند سان ناڪاره ٿيڻ.

آرسينڪ اليم Arsenic Album: عَصَبِ بينائيءَ جو تماڪ نوشي

۽ تماڪ چباڙڻ ڪري ناڪاره ٿيڻ.

پلڪن جي سوزش Belphrits



هن مرض ۾ پنڀڻين ۽ ڪنارن ۾ ورم اچي ويندو آهي ۽ اهي سخت ٿي ويندا آهن. پلڪن جا وار به ڪري پوندا آهن. عام طرح پهريان پنڀڻيون سور ڪرڻ شروع ڪنديون آهن بعد ۾ ڪنارا متورم ٿي سرخ ۽ سخت ٿي ويندا آهن انهن ۾ جلڻ هوندي آهي ۽ ليسدار رطوبت جو اخراج به ٿيندو آهي. پلڪن جي پاڙ ۾ ننڍيون ننڍيون ڦرڙيون نڪري اينديون آهن جيڪي بعد ۾ چلوه دار زخمن جي صورت اختيار ڪري وٺنديون آهن. پلڪون خصوصاً صبح جي وقت جاڳڻ بعد چپڪيل هونديون آهن. پنڀڻين جا ڪنارا سرخ ٿلهه گول ٿي ابتائي پوندا آهن. اکين مان به ڪثرت سان پاڻي وهندو آهي.

علاج Treatment

پيٽروليم 30 Petroleum: پلڪن جي سوزش. پلڪن جي ڪنارن

جي سوزش، روشنيءَ کان خوف، پلڪن جو ڪرڻ.

ڪرائيسو فارميڪ ايسڊ 30 Crysoformic Acid: پلڪن جي

سوزش، پرده کارنیه روشنيء کان خوفزده اندروني طور 30x استعمال ڪريو.
 باهران ويزلين ۾ ملائي استعمال ڪريو.

ماریبیلینم 30: Morbilinum: چيچڪ کان پوءِ چيچڪ جي برن

اثرن بعد پلڪن جي سوزش.

گريفايٽس 200: Graphites: پلڪن تي ڦرڙيون ۽ سرخي ان جي

ڪنارن تي چلهڙن سان ڍڪيل پڪيون تلهيون سرخ ۽ سڄيل خون وهڻ،
 زخم ٿيڻ جو رجحان.

مرڪار 30: Merc car: خاص طرح جڏهن آتشڪ ڪري پلڪون تلهيون

ٿي وڃن ۽ ڦرڙيون ٿي پون. گرمي سردِي ۽ ڇهڻ کان حساس. کليل هوا ۽ ٿڌين
 شين کان زيادتي، اکين ۾ سور ۽ خارش.

هپير سلف: Heper Sulf: حاد حالتن بعد جڏهن پونءِ ٺهڻ شروع

ٿئي، پلڪن جي سوزش ٽپڪڻ دار درد سان گڏ، ڇهڻ کان حساس. گرمي
 کان زيادتي ۽ سردِيءَ سان آرام.

ايلومينا 200: Alumina: مزمن سوزش واريون پلڪون، بلغي جاريون

تلهيون، چپرن جو هيٺ ڪرڻ ۽ ڪجهه حصا مڪمل وارن کان اگهاڙا ٿي وڃن.

پلسٽلا 200: Pulsatilla: اکين جي سوزش، اميرائي زندگي، چرپي

واري خوراڪ، چهري تي داڻا، چپيون نڪرڻ جو رجحان ۽ بي ضرر گهڻي
 تعداد ۾ اخراج.

ڪلڪ ڪارب: Calc: Carb: غير صحتمند ٻارن جي اکين جي

سوزش، تانورن جي پيٽ، خنازير ۾ مبتلا رهڻ وارا ٻار. مٿي تي پگهر اچي
 پلڪون سرخ ۽ سڄيل.

ڪلڪ آيو ڊائيڊ: Calc200 Iodide: پلڪن جي سوزش جنهن سار

گڏ ڪليون وڌيل.

رستاڪس 200: Rhustox: پلڪن جي سوزش جنهن سان گا

ڪليون وڌيل ۽ تمام گهڻي چپي.

میزيريم: Mezerium: پلڪن ۽ مٿي جو ايگزيما (Eczema) جنهن

۾ تلهي چلهڙ ۽ سخت.

ڪونيم 200: Conium: پلڪون سخت تلهيون ۽ وڙني پلڪن ج

ڪري پوڻ.

سليشيا Silicea 200: جڏهن اڇانڪ ڦڙيون ظاهر ٿين.

فيرم ميت 30 Ferum met 30: هستريا ۾

فاسفورس 30 Phosphorus 30: بجليءَ جي ضرب بعد.

جيلسميم 30 Gelsimium 30: اک جي مٿين چير جو فالج ۽ پتليون

ڦهليل. هستريا يا غم کان اک مان خون وهڻ ڪري انڌا ٿپ.

بووسٽا Bovista: عصب بينائيءَ جو فالج جنهن ڪري انڌا ٿپ.

اکين جو چنپڻ Blinkwinking of eyes



لاٽيڪو پوڊيم 200: اعصابن جي ڪمزوريءَ جي ڪري اک جو چنپڻ. مريض

زورنج ڪاوڙيل، انڌيري کان خوف، چهري جي مشڪن جو تشنج ۽ آڪٽر جٽ.

بيلاڊونا 200 Belladonna 200: پر خون مريض ۾ اکين جو چنپڻ.

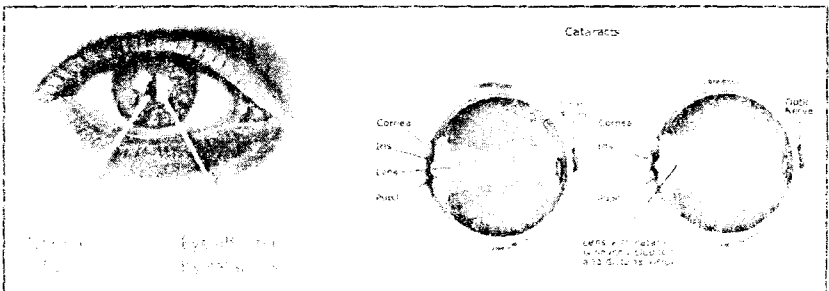
يوفريزيا 200: اکين جو لڳاتار چنپڻ.

ڪالي بائيڪروميم 30 Kalli Bichromum 30: مرگهيءَ جي مريضن

۾ لڳاتار چنپڻ.

ڪروڪس اسٽيو Crocus Stiva: پڙهڻ دوران يا بعد ۾ اکين جو چنپڻ.

موٽيو بند - نزول الماء Cataract



سفید موتی کي موتیو بند بہ چوندا آهن جيڪو هندي لفظ آهي جنهن جي معنيٰ آهي موتين جهڙا نقطہ. ان مرض جي شروعات ۾ اک جي سامهون سفید نقطا نظر ايندا آهن ۽ اک جي پتلي جي پويان عدسي ۾ بالڪل سفید موتي جيان نظر ايندو آهي. ان سان ان بيماريءَ کي موتیو بند بہ چيو ويندو آهي. عام طرح تي موتیو بند کي ڪراڙپ جي بيماري خيال ڪيو ويندو آهي پر ان بيماريءَ جو حملو عمر جي ڪنهن بہ حصي ۾ ٿي سگهي ٿو. اک تي ڌڪ لڳڻ سان بہ ٿي سگهي ٿو اکين جي اندروني سوزش جي گهڻين بيمارين ۾ بہ سفید موتیو ٺهڻ ۾ معاون ڪردار ادا ڪري ٿو.

ذیابيطس جي ريضن ۾ عام ريضن جي نسبت موتيا بند جا امڪانات چئن کان ڇهه ڀيرا وڌيڪ هوندا آهن. ٻيا سبب غير متوازن ۽ ناقص غذا، ايڪسري شعاع ۽ انفرا ريڊيو اليڪٽرڪ شاڪ (Infra radio electric shock) وغيره شامل آهن.

موتیو بند ۾ انسان جي بينائي آهستي آهستي گهٽ ٿيڻ شروع ٿي ويندي آهي. شروع شروع ۾ اکين اڳيان نقطا نظر ايندا آهن. مريض کي اڇانڪ هڪ بجاءِ بہ يا ٽي نظر ايندا آهن ۽ مريض جي ويجهي جي نظر بهتر ٿي ويندي آهي پر آهستي آهستي ويجهي جي نظر بہ پري جي نظر جيان ڪمزور ٿي ويندي آهي. پتليءَ جي درمياني عدسہ ۾ ٿورڙي جڳهہ سفید ٿي ويندي آهي ۽ آهستي آهستي سڄو عدسو سفید ٿي ويندو آهي ۽ سفید ڦلڻو بڻجي ويندو آهي. ڪافي دفعہ سفیدی ايندي رکجي ويندي آهي. انهيءَ حالت ۾ ڪيترائي سال گذري ويندا آهن. جيڪڏهن سفیدی عدسہ جي ڪناري تي گهڻي هجي تہ ڏينهن جي وقت صحيح نظر ايندو آهي. جيڪڏهن سفیدی وچ ۾ پهريان هجي تہ سڄ نڪرڻ کان پهريان ۽ غروب آفتاب بعد بهتر نظر ايندو آهي ان لاءِ سفید موتي جا اڪثر مريض اها شڪايت ڪندا آهن تہ انهن کي تمام گهٽ نظر اچي ٿو.

مرض جا سبب Cause of Diseases: ذیابيطس، امراض گرده،

ڪراڙپ، آتشڪ، مرگهي، تشنج، اک تي ڌڪ لڳڻ ۽ ٻين مرضن ۾ ڪمزوري، ضعيفي ۽ بجلي جو صدمو. هي مرض موروثي بہ ٿي سگهي ٿو.

علاج Treatment

سنيريا مارتیما 30 Cineria Martima: خارجي علاج ڏينهن ۾ 3 ڏهه هڪ قطر واستعمال ڪجي.

ڪاسٽي ڪم 200 Causticum: پري جي نظر جي شديد ڪمزور هجڻ جي ابتدائي مرحلي ۾ im طاقت ۾ دوا ڏجي. شبیه جو پردو صحيح اچڻ ۽ ويجهي جي نظر ڪمزور ۽ مٿي جي ڪمزوري

ڪلڪيريا فلور 6X + سلفر 200: بعد جي مرحلن ۾ 200 طاقت ۾ سا ۽ پندرهن ڏينهن بعد هڪ خوراڪ ڏني وڃي ۽ ان بعد هڪ ڏينهن پهريان بعد ۾ ڪا دوا نه ڏني وڃي. باقي ڏينهن ڪلڪ فلور 30, 30 ڏفعا استعمال ڪجي فاسفورس 30 Phosphorus: موتي بند جي لاءِ هڪ سني دوا آهي. اڪ

اڳيان ڪارا ترندڙ داغ نظر اڳيان رنگ، باهه جي گرميءَ کان اڪيون سوزش معلوم ٿين، اڪين جي اڳيان رنگ، باهه جي گرميءَ کان im طاقت ۾ ڪارائجي.

سلفر 200 Sulfer-200: موتيو بند پيٽ جي ٻڌڻ جي احساس سان ۽ گرمي چھري تائين چڙهي. وهنجڻ وڃي ته غشيءَ جو احساس. ڪلڪ ف سان گڏ استعمال ڪجي.

سلفر آئوڊائيڊ + آئوڊيم 200: موتيو بند، سخت زبان سان ۽ تڪليف هجي ته ڪاربو وڃ ڏجي.

آرم ميت Aurum Met: مٿي هيٺ دٻائڻ وارا سور ٻاهر جي طرف ڪ اندر جي طرف ۽ اڪين جي هڏين جي اردگرد تڪليف، چُهڻ تي زيادتي روشنيءَ کان حساس.

ڪالي آئوڊائيڊ 200 Kalli Iodid: اڪين جي سياهه پردي ۽ آتشڪ جي ڪنهن به قسم جي تڪليف جي بهترين دوا آهي، خاص طور جتي ڌنڌ ۽ اک جي سفيد گهاتي مادي جي عدسہ جي پويان اک جي خلا ۾ پري چڙي ۽ ڌنڌ لائپ.

مرڪار 200 Mercor 200: اک ۽ اک جي چوڌاري شديد سور. اک ۽ ڪاري پردي جو ورم جڏهن ته پرده عينيہ يا انگوري پردو به ملوث هجي.

هپرسلف 200 Heper Sulf 200: جڏهن اک جي ڪاري پردي ۾ پو

بطجڻ شروع ٿي هجي. - اک ڇهڻ سان حساس. - درد شديد ۽ ٽپڪڻ دار جنهن کي گرم ٽڪور ڪرڻ سان افاقو.

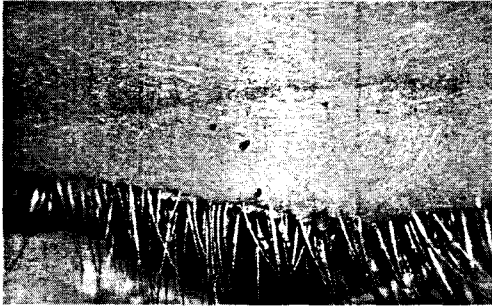
فائٽولاڪا 200 Phytollacca: پلڪون تمام گهڻيون سُرخ، سُجڻيل

۽ اک اندر پونءِ.

ٽيوبورڪلنيم 200 Tuberclunim: جڏهن سٺي طرح منتخب ڪيل

دوائون اثر نه ڪن ته صرف 200X ۾ هڪ خوراڪ ڏيو.

پلڪن (پنبڻين جُونِ بيماريون Lashes Diseases)



پلڪن جي بيماري ۾ هڪ بيماري، پنبڻين جي سوڄ آهي. هن مرض ۾ پنبڻين جي ڪنارن ۾ ورم اچي ويندو آهي ۽ اهي سخت ٿي ويندا آهن. پنبڻين جا وار به ڪري پوندا آهن. عام طرح سان پنبڻيون سُور ڪرڻ لڳنديون آهن ۽ پوءِ ان جا ڪنارا متورم ٿي سُرخ ۽ سخت ٿي ويندا آهن. ان ۾ جلڻ هوندي آهي ۽ ليسدار رطوبت جو اخراج به ٿيندو آهي. پلڪن پنبڻين جي پاڙ ۾ ننڍيون ننڍيون ڦرڙيون نڪري اچن جيڪي بعد ۾ چلهڙ واري زخم جي شڪل اختيار ڪن ٿيون. پنبڻيون خصوصاً صبح جي وقت جاڳڻ تي پاڙ ۾ چنبڙي وينديون آهن. پنبڻين جا ڪنارا ٿلها، سُرخ ۽ گول ٿي ڪري اُبتا ٿي پوندا آهن ۽ اکين مان بڪثرت پاڻي وهندو آهي. سُرخ بخار ۽ خَسري وغيره متعدي امراض، اکين کي صاف نه رکڻ، گندين جڳهن تي رهڻ، دونهين ۽ گرد و غبار جو اکين ۾ پئجي وڃڻ ان جا سبب آهن.

علاج Treatment

گريفائيٽس 30 Graphites: پنبڻين جي ڪنارن تي ورم صُبح جو چنبڙيل

۽ سُرخ، پنٺڙين جي ڪنارن جو اندرين طرف مڙي وڃڻ. پنٺڙين هيٺيان سوزش

خسري بعد يا خسري جي مابعد Morbilinium 30.

آتشڪ جي سبب ڪري، پنٺڙين ۾ سُرخي، سُڄيل ۽ سردِي يا چُهڻ

کان پر حَس. کليل هوا ۾ زيادتي. مرڪار Merc. Cor 200.

تڏ کان زيادتي. هيپير سلف Heper Suif 200: تڏ کان زيادتي

پنٺڙين جا وار مڪمل طرح ڪري پون. ايلومينا Alumina 200

چهري تي موهيٽا، روغنيات جي استعمال جي ڪري پلسٽا Pulstilla 200.

پنٺڙين جي ڪنارن جو پراڻو ورم، جلڻ، جيان محسوس ٿئي، جڙ

اڪين کان باده نڪري رهي نه ٿي. ڪليميميٽس Clematis.

پنٺڙين جي سخت ٿلهائپ ۽ ڳوڙيون پنٺڙيون ۽ پنٺڙين جو

ڪينسر. ڪونيم Conium 200.

مٿي ۽ پلڪن جو ڏيڏي سخت ٿلهائپ، چلهڙ لهن. ميڙيريم Mezerium 200.

پنٺڙين کي هم آهنگ، ڪندي آهي ۽ تشنج واري ڪيفيت.

Jaborandi 30

اڪين جي چوڌاري ۽ Muscels جو تشنجي عمل. ساستواسٽگما

Phystostigma 30

اڪين جي سفيد پردي جو ٿلهو ٿيڻ PTERYGIUM



هن مرض ۾ اک جي جملي تي هڪ سُرخ پردو پيدا ٿي پوندو آهي.

اهو پردو ڪڏهن وڌي سڄي ڪورنيه تي چائنجي ويندو آهي جنهن سان نظر

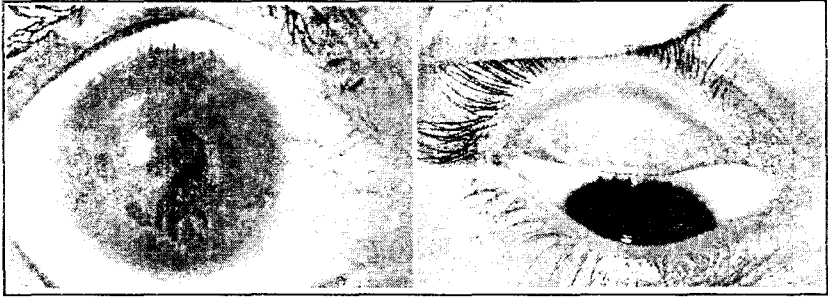
(Vision) ۾ فرق اچي ويندو آهي. هي مرض آشوب چشم، زخم، قرنیه يا

اک ۾ گرد غبار پوڻ سان ٿيندو آهي.

علاج Treatment

ارجنت نائٽ، آرسينڪ، ڪلڪ ڪارٻ، يوفريزيا، فارميڪا، ليڪسس، سوراٽي، سلفر ۽ زنڪر علامتن مطابق ڏيو.

ڪُرواڪ ۾ Trachoma Granularslids



هن مرض ۾ اک اندر پنٿڙين جي هيٺان ڳاڙهي رنگ جا ننڍا ننڍا داڻا پٽا ٿي ويندا آهن جيڪي واريءَ جي ڌرتن جيان هوندا آهن. مريض کي اکين ۾ پنٿڙين کي ايتو ڪري ڏسي سگهجي ٿو. روشني مريض کي ناپسند هوندي آهي. پنٿڙيون ڳوريون محسوس ٿينديون اٿس. اک ۾ هر وقت پاڻي هوندو اٿس. صبح سوڀر جاڳڻ تي چپڙ چپڙن جي گند سان چنٻڙيل هوندا آهن.

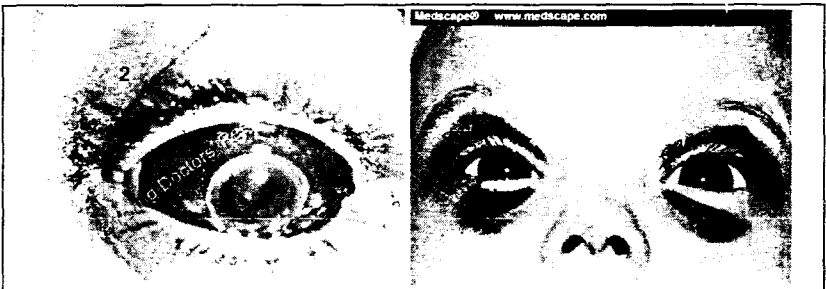
ڪڪرا (Trachoma) اکين جي اهڙن مرضن مان آهي جن جو وقت تي علاج نه ڪيو وڃي ته نظر کي ناقابل تلافِي نقصان پهچندو آهي جيڪو مستقل هوندو آهي. اهو انسان سان گڏ مخصوص قديمي امراض مان هڪ آهي.

هي هڪ متعدي مرض آهي، خاص قسم جو جراثيم (وائرس) آهي جنهن کي Trachoma Virus چوندا آهن. هي وائرس متاثر اک ۾ پاڻو ويندو آهي. گندگي، اُس، گرد و غبار ۽ ڏونهين وغيره ۾ اک جي بيروني جاري جي قوت مدافعت گهٽ ٿي ويندي آهي ۽ هي وائرس آسانيءَ سان اتي پنهنجي ڪمين گاهه بڻائي چڙيندو آهي. غير صاف عادتون، گندو رهڻ، غير صاف فضا ۽ تيز اُس ۾ گهمڻ هن جا اسباب آهن. اک ۾ سور، سوزش، پاڻي وهڻ، خارش، الجھن، ڪڏهن ڪڏهن مريض ڪابه شڪايت نه ڪندو آهي ۽ ان جي اک ۾ ڪڪرا موجود هوندا آهن.

علاج Treatment

- ايڪونائيٽ Aconite**: گهڻي گرمي يا خشڪ ٿڌي هوا ۾ نڪرڻ سبب
- آرسينڪ البم Arsenic Album**: اڌ رات بعد اکين ۾ ٽيڻ، سُور ۽ روشنيءَ کان نفرت، اکين ۾ خارش ۽ ڳوڙها، گرم ٽڪور سان فائدو.
- گريفاٿيٽس Graphites**: پنٽيئون سُرخ، متورم ۽ ٻوڄهل جلڻ.
- لائڪوپوڊيم Lycopodium 200**: اکين ۾ ڪنڊا چڀين ۽ ڪا شي گهري ويڃڻ جو احساس - خارش - سُرخي - ڳوڙها وهن.
- ارجنٽ نائيٽ Argent Nit**: بڪثرت پونءِ نما اخراج، پنٽيئون، صُبح جي وقت جُڙيل ۽ ٿڌي پاڻيءَ سان سڪون.
- آرم ميت Aurum Met 200**: پاري جي غلط استعمال، روشنيءَ کان نفرت، اک کولڻ تي گرم ۽ جلڻدار ڳوڙها وهي پون.
- بيلاڊونا Belladonna 200**: روشنيءَ کان ڏڪي الحس.
- ڪلڪ ڪارب Calc. Carb 200**: سرد پاڻي ۾ گم ڪرڻ سبب.
- يوفرزيا Euphrasia 200**: بڪثرت ڳوڙها وهن جنهن سان پنٽيئون ۽ ڳٽا چلجي پون.
- ٿوجا Thuja 200**: گگرا، وڏا وڏا موهيڙا ۽ اڌ رات کانپوءِ وڏي وڃن.
- سلفر Sulphur 200**: جڏهن ٻيون دوائون ڪم نه ڪن.
- پلسٽلا Pulsatilla 200**: شام جي وقت ۾ تڪليف جي زيادتي ۽ کليل هوا ۾ سُڪون.

اک ۾ خوني نقطو Ecchymosis



اک ۾ ڌڪ لڳڻ سان يا زور سان التي ڪرڻ سان، زور سان روئڻ سان

رڙ ڪرڻ سان، جوش سان للڪارڻ سان، ڪنگھڙ سان، پرده چشم جي هيٺان ڪا رڳ ڦاٽي پوڻ سان خوني نقطو ٿي پوندو آهي جيڪو سياهي مائل رنگ جو هڪ سُرخ تير، نقطو يا داغ معلوم ٿيندو آهي جيڪو خود بخود غائب ٿي ويندو آهي جيڪڏهن اهڙو ڪجهه نه ٿئي ته مندرجه ذيل دوائون استعمال ڪجن.

آرنیکا، ايسڊ نائٽرڪ، رسٽاڪس، روتا، هيپاميلس ۽ لينڊ پال.

فريب نظري Vision Illusion



اگر ڪنهن چمڪدار شيءِ کي ڏٺو وڃي ته پرده چشم جو اهو حصو جتي ان جو عڪس ٺهندو آهي، عارضي طرح تي صرف ٿي ويندو آهي، لهنذا جڏهن تيز روشنيءَ کان نظر هٽائي سٺيءَ ڪاغذ کي ڪتاب تي ڏٺو وڃي ته سٺيءَ ڪاغذ ڪارو نظر ايندو آهي، ان کي فريب نظري يا خود فريب نظري چوندا آهن. ان ڌوڪي جو سبب اهو آهي ته روشنيءَ جا شعاع جيڪي بظاهر نقطي تي ڪرن ٿا جيڪي عارضي طرح تي خرج ٿي چڪا هوندا آهن.

علاج Treatment

فاسفورس: Phosphorus 200: رنگن جي اندائپ جي لاءِ بهترين دوا آهي.
اسٽرامونيم 200 Stramonium 200: شيون اهڙي طرح نظر اچن جو ان ۾ خون جو رنگ نظر اچي.

آرسينڪ البم 200 Arsenic Album 200: شيون سبز نظر اچن.

ڪپسيڪم Capsicum: شيون چمڪ دمڪ واريون نظر اچن.

اسٽرامونيم 30 Stramonium 30: ڳاڙهين بجاءِ شيون ڪاريون ڏسڻ ۾ اچن.

آرسينڪ البم Arsenic Album: شيون نظر اچن.

ڪيمفر Camphor: شيون ميريون نظر اچن.

سنا 200 Cina: شيون زرد ڏسڻ ۾ اچن.

ايگريڪس Agaricus: اڪين سامهون رنگ ۽ شڪل صورت جو ڌوڪو.

ڊجي ٽيلس Digitalis 2: زرد شيون سفيد نظر اچن.

ڪاربونيئم سلف Carbonium Sulf: زرد ۽ سبز شيون سفيد نظر اچن.

هائيوسائمس Hyosymus: شيون سونهري نظر اچن.

بيلاڊونا Belladona: سرخ شيون زرد نظر اچن.

ڪونيئم Conium: شيون سرخ نظر اچن انڊلٽ جي رنگن جيان، پنن

واريون شيون ٻه ٻه نظر اچن، روشنيءَ کان نفرت ۽ نظر جي ڪمزوري

نظر – انڌائپ: ويجهي جي گهٽ نظر – Dim Vision

علاج Treatment

فاسفورس Phosphorus: رنگن جي انڌائپ لاءِ بهترين دوا آهي.

اسٽرامونيئم 200 Stramonium: شيون اهڙي طرح نظر اچن جو ان ۾

خون جو رنگ نظر اچي.

آرسينڪ البم 200 Arsenic Album: شيون سبز نظر اچن.

ڪپسيڪم 30 Capsicum: شيون چمڪ ڊمڪ واريون نظر اچن.

اسٽرامونيئم 30 Stramonium: سرخ بجاءِ شيون ڪاريون ڏسڻ ۾ اچن.

آرسينڪ البم 200 Arsenic Album: شيون پيليون نظر اچن.

ڪيمفر 200 Camphora: شيون نيرون نظر اچن.

سنا 200 Cina: شيون زرد ڏسڻ ۾ اچن.

ايگريڪس Agaricus: اڪين سامهون رنگ ۽ شڪل جو ڌوڪو.

ڊجي ٽيلس Digitalis 200: زرد شيون سفيد نظر اچن.

ڪاربونيئم سلف Carbo-Sulf 200: سرخ ۽ سبز شيون سفيد نظر اچن.

هائيوسائمس Hyoscyamus: شيون سونهري نظر اچن.

بيلاڊونا 30 Belladona: سرخ شيون زرد نظر اچن.

ڪونيئم Conium: شيون سرخ نظر اچن. انڊلٽ جي رنگن جيان،

پنن وار، ٻه ٻه نظر اچن. روشنيءَ کان نفرت. نظر جي ڪمزوري

نظر جي اندائپ: پري جي نظر Vision Dim

علاج Treatment

فاسفورس Phosphorus: تائيفائيد بخار بعد، جنسي بي اعتداليون، رطوبت جو اخراج، آسماني بجلي جي حملي کانپوءِ اندائپ، نظر جي اعصاب جي فالج جي ڪري اندائپ.

فائسٽوسٽيگما Physto-Stigma: رات جو اندائپ، سبز موتيو ۽ پري جي نظر ڪمزور.

پائيلوڪارپس Pylo-Corpus: هونَ دوا سان پري جي نظر جي ڪمزوري نڪ تي ويندي آهي. ٿوري استعمال سان به اک ۾ ٽڪاوت، اکين ۾ گرمي ۽ جلڻ، پنٿڙين ۾ ڪمزوري ۽ معمولي دٻائڻ سان سوزش.

ريئن ڪيولس بلب Ranuncullus bulb: دوران حمل عورتن ۾ ڏينهن رات جي اندائپ.

سائيڪليمن Cyclamin: خارش دٻجڻ سان، نظر جو گهٽ ٿيڻ، بادل يا پردو اک جي اڳيان حائل ٿي. اک اڳيان ڏنڌ، دونهين جو هجڻ ۽ نظر جي ساڄي طرف واري حصي جو صحيح نه هجڻ.

آيوڊيم Iodum: نظر جو اڇانڪ ختم ٿيڻ.

ڪاڪولس Coculus 200: نظر جو ڪمزور ۽ نظر جو درهم برهم

ٿيڻ، اک نظر کي سيٽ ڪرڻ وارن عضون جو فالج ۽ ڪمزوري

بووسٽا 30 Bovista: عصب بينائي جي فالج جي ڪري اندائپ

امبرا اڱريشا Ambra_agarasia: اک جي ڪنهن ظاهري نقص کان

بغير اک جي نظر ۾ اعصابي ڪمزوري

سلفر 200 Sulphur: اکين جي سامهون بادل يا پردو هجي - دونهون يا

ڏنڌ ۽ صبح جو جاڳڻ سان زيادتي.

نيٽرم ميور+چائنا سلف Nat: mur + china sulf 20: شين جو اڌ

حصو نظر اچي.

اڱريڪس 30 Agaricus: ڪمزوري، گهٽ نظري يا نزديڪ بيني، نظر

جي ڏنڌائپ، غير واضح نظر، هر شيءِ ڏنڌلي نظر اچي. اک کي جمٽڪو تشنج

جيڪو تمام نمايان نظر، اڳيان ڏنڌ ۽ ماکوڙي جي.

گريشي اولا Gratiolla: مٿي طرف خون جي اجتماع جي ڪري نظر ويندي آهي.

ميفائيتس Mephites: نزديڪ بيني، لفظ هڪ ٻئي ۾ گڏجي رلجي پون ۽ باريڪ سنهيون لکي نه پڙهي سگهي.

ليٿم ڪارب Lithium Carb 200: شيءِ جو ساڄو ڏنڌ نظر نه اچي.
آرم ميٽ Aurum Met 200: هيٺيون ڏنڌ حصو يا مٿيون ڏنڌ حصو نظر نه اچي. مٿيون ڏنڌ ڪارو جسم ڏيکيل، هيٺيون ڏنڌ حصو جسم سان ڏيکيل هجي ۽ نصف حصو ڏسڻ ۾ اچي. وڏن لفظن ۾ فرق نه ڪيو وڃي. اک اڳيان زرد شيون ٿرن.

سپييا Sepia 200: ساهه منويءَ جي اخراج بعد نظر ۾ ڏنڌ لٽپ، سڪڙيل پتليون جنهن جي ڪري نظر ۾ ڏنڌ لٽپ ۽ ڪمزوري. ڪوئي به ڏنڌ حصو نظر نه اچي.

گريفايٽس Graphites 200: عام فالج جي ڪري انڌاڻپ، ڪنهن شيءِ جو ڏنڌ حصو نظر نه اچي.

لائيڪوپوڊيم Lycopodium 200: رات جو انڌاڻپ، ڪنهن شيءِ جو ڏنڌ حصو نظر اچي. ننڊ دوران اکيون ڏنڌ لٽيل رهن.

چائنا China 200: پرده شبڪيءَ ۾ قلت خون جي ڪري رات جو انڌاڻپ، اکين اڳيان چوڌاري نيرا رنگ، اکين تي دٻاءُ.

بوٿراپس Bothrops: ڏينهن جو انڌاڻپ، پرده شبڪيءَ ۾ خون وهڻ جي ڪري انڌاڻپ.

ايڪو نائيٽ Aconite 200: اجتماع خون جي ڪري اڇانڪ انڌاڻپ جا دورا، هي ابتدائي دوا آهي.

ڪاسٽي ڪم Causticum 200: اڇانڪ ۽ اڪثر نظر جو بند ٿيڻ جوڻ اک ۾ باريڪ پردو تائيل هجي، نظر جي ڏنڌ لٽپ جوڻ ڏنڌ يا اک جي اڳيان پردو هجي.

جيلسيميم Gelsimium: سرگرانيءَ سان اڇانڪ ۽ مڪمل انڌاڻپ، اکيون بوجھل ۽ ڏنڌلي نظر. مشت زني جي ڪري نظر جو نه هجڻ.

نظر جي ميدان جو مٿان وارو اڌ نقص دار.

ليڪنٿس 200 Lachanthus: جڏهن تڪ ٻڌي ڪنهن شيءِ کي ڏٺو وڃي ته نظر ڏنڌلائي وڃي. جڏهن پورا ساڪن دائرو نظر اچن، اڪيون چمڪدار ۽ پتليون ڦهليل.

مرڪيورس 200 Mercurius: انڌاڻپ جا ڪجهه لمحن جا دورا، اڪيون روشنيءَ يا چمڪ کان ڏڪي الحس خاص ڪري ويلڊنگ جي شعلن کان.

سڪيوٽا Cicuta: شديد مٿي جي ڪمزوري، نظر جو غائب ٿيڻ، دماغ جي غير حاضري

ٽائيٽينم Titinum: شروع ۾ صرف نصف شيون نظر اچن، زڪام جو رجحان ۽ نامرديءَ دوران سرعت انزال.

پلسٽلا 200 Pulsatilla: حساس، نظر جي ڏنڌلاڻپ ۽ پتليون سڪڙيل هجڻ.

سليشيا 200 Silicia: پراڻن ڪيسن ۾ جتي مطلوب صحيح منتخب ڪيل دوائون ڪم نه اچن.

ايلومينا سيليڪيٽ 30 Alumina Silicate: ڏنڌلي نظر، رات جي وقت مصنوعي روشني يا نظر جي گهٽي استعمال سان گهٽ نظر اچي ۽ ڪمزور نظر.

ڊبوسيا 30 Dibosia: اک ۾ تڏم محسوس ڪري، ٽڪل، شيون مٿي اٿيل نظر اچن، هڪ طرف دير سان چهره نظر اچن، نظر جو وهم يا نظر جو فريب تصور ڪري ته اوندهه آهي جڏهن ته چمڪدار ڏينهن هجي - ٻن فوٽن جي فاصلي کان نه پڙهي سگهڻي ۽ عصبي بينائي ۾ اجتماع خون.

سينا 30 Cina: اڪيون اڳهڙ سان افاقو چڻ جاري ۽ ڀڙسي رهيو هجي

روٽا 200 Ruta: مطالعي دوران اڪين ۾ آسانيءَ سان ٽڪاوت - گهٽي مطالعي جي ڪري نظر ۾ ڏنڌلاڻپ، مطالعي دوران گرمي ۽ جلن محسوس ڪري اڪين جي کوکن ۾ سوز ۽ مطالعي بعد يا باريڪ بينيءَ بعد نظر ڏنڌلائي وڃي.

ميڊهورينيم 200 Medhorinium: اڪين اڳيان جهلملاڻپ، ڏنڌلي نظر ڪاري يا پوري داغن جو نظر اڳيان ڦرڻ، شيون يا ته وڏيون نظر اچن يا ننڍيون، اڪين ۾ واريءَ يا ڪاٺيءَ جي ٽڪرن جو نظر اچڻ.

ڪونيم 200 Conium: جنهن وقت ڪنهن شيءِ کي ڏٺو وڃي يا

ننڊي کان ننڊي شيءِ تي نظر پوي ته نظر ڄميل رهي. لائيتون حرڪت ڪندي محسوس ٿين.

ڪيوپرر ميت 200 Cuperm Met: اخراجات جي دٻجڻ يا ٿرڙي ڦٽڻ ڪري انڌاڻپ ان سان گڏ تشنج به ٿي سگهي ٿو.

فيرور ميت 200 Ferum Met: رات جي وقت شين کي اوندهه ۾ ڏسڻ جي اهليت.

ڪارئونيم سلف 200 Carbonium Sulf: هر شيءِ ڏنڌلي نظر اچي ڄڻ ته شين تي ماکوڙي (ڪوريٽي) جي جاري ٿاڻيل هجي. سُرخ يا سبز ساڄي اک جي انڌاڻپ ۽ کاٻي اک جي نظر جي تمام ڪمزوري ۽ عصب بينائي جي ڪمزوري.

ايسڊفاس 30 Acid phos: نظر جي پردي جي ڪمزوري اکين جي اڳيان ڪارئون پٽيون ۽ ويجهو پيل شيون حرڪت ڪندي معلوم ٿين.

1. ڌوڻڻ ۽ وهنجڻ بعد اکين کي صاف ٿڌي پاڻيءَ ۾ کولي بند ڪري سگهجي ٿو.

2. ڏينهن جو ڪنهن به وقت اکين کي چنڀيو وڃي خاص ڪري اکين کي گهڻي دٻاءُ بعد.

3. اکين جي پنٿرين جي هيٺان آهستي آهستي مهٽي شام جي وقت.

4. اکين جي کڏن ۾ کوڪڻ، اکين کي لڳاتار گهمائڻ.

هڪ جا ٻه نظر اچڻ Double Vision



علاج Treatment

ڪاسٽي ڪم 200 Causticum: اک کي ساڄي طرف گهمائڻ سان

هڪ شيءِ جا ٻه نظر اچن پر اک کي سڌو ڪرڻ سان هڪ نظر اچي. اک جي بالائي چير جو فالج به ٿي سگهي ٿو.


هائوسائمس Hyoscyamus 200: نظر جو ڌوڪو. مريض هڪ بجاءِ ٻڌسي.

ايلومن Alumen: ميٺ بتيءَ جي روشنيءَ ۾ شين کي پيٽو ڏسي، بنهي اکين سان ڏسڻ تي پيٽو نظر اچي پر جڏهن هڪ اک سان ڏسي ته صحيح نظر نه اچي.

گريفائيٽس Graphites: جڏهن لکي ته لفظ پيٽا نظر اچن.

آرم ميت Aurm Met 200: پيٽيون شيون نظر اچن ۽ شيون هڪ بتي ۾ مليل جليل معلوم ٿين.

گوهانجي (آنڙي) Sty



هن مرض ۾ پنٽرين جي ڪنارن تي دردناڪ ڦرڙي نڪري ايندي آهي. پهرين پنٽرين جي ڪنارن تي ورم معلوم ٿيندو آهي ۽ پوءِ اهي سخت ٿي وڃن ٿا بعد ۾ انهن تي هڪ يا چند ڦرڙيون نڪري اچن ٿيون جنهن ۾ پونءِ پٽجي سورتيل لڳندو آهي.

علاج Treatment

Pulsatilla: پلسٽلا: آنڙيون عموماً مٿين پنٽرين تي لاڳيتو نڪرنديون آهن، تڏهن آرام ۽ عورتن ۾ خصوصاً.

استفي سيگريا. Staphisigaria 200: آنڙي سخت خصوصاً سيلري ۾ ڪٻي اک جي مٿان واري پنٽري ۾ نڪري جڏهن پلسٽلا ناڪام ٿي وڃي، هر قسم جي آنڙي ۾ ڪار آمد آهي.

هيپر سلف: Heper sulf: جڏهن استفيسيگريا ڪم نه ڪري آنڙي

هر هر نڪري آٽري تمام ذڪي الحس نازڪ گرمي سان سڪون.
ايڪو نائيٽ: Aconite: بلڪل ابتدا ۾ سوزش، سور واري بيچيني
 جي علامت سان گڏ.

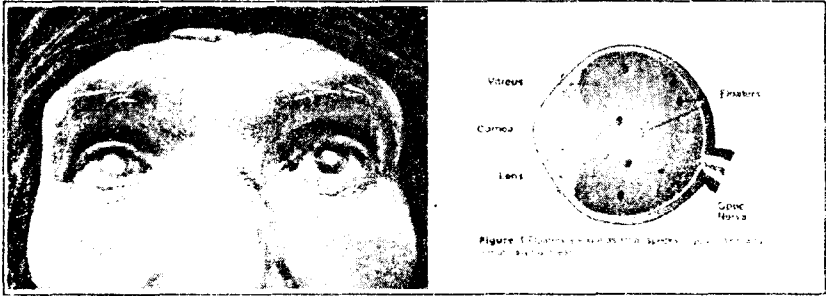
آرسينڪ البم 200: Arsenic Album 200: گوهانجي (آٽريءَ) ۾ سور
 جنهن کي گرم ٽڪور سان آرام ملي

ٿوجا: Thuja 200: سخت آٽري

نيٽرم ميور: Nat: Mur: اندروني گرمي ۽ آٽري

امونيا ڪارب 200: Amonia carb 200: ساڄي طرف مٿين پنٿڙيءَ ۾

Opacity of cornea چارو - چتو - قلو



جڏهن ڪنهن سبب ڪري ٽرنيڊ (Cornea) ۾ زخم ٿيڻ بعد سفيد
 نشان باقي رهجي وڃي ته ان کي چتو يا قلو چوندا آهن. گگري يا سرت
 ڪري به ٽرنيڊ تي دائمي رهڙڙي پوندي آهي.

Treatment علاج

سليشيا: Silicia: چيچڪ ماتا بعد.

آرنيڪا 200: Arnica 200: ڌڪ لڳڻ بعد

ڪينا بس اسٽيووا: Cannabis Stiva: نظر ڌنڌلي اعصابي خرابي

يوپرفيزيا: Euphresia 30: زخمن کان تڪليف

ڪلڪ ڪارب 30: Calc: carb 30: خنازيري مزاج، تلهه، پلپلا.

ميگنشيا ڪارب 30: Mag. Carb 30: السر خصوصاً سنهي يا خنازيري

ارجنٽ نائٽ: Argent Nit 30: قرنيہ تي زخم.

سلفر ۽ هيپر سلف Sulphur + Hepar Sulf: خصوصاً سڄي اک تي.

لائڪوپوڊيم Lycopodium 200: ساڄي اک ۾

پلسٽلا Pulsatilla 200: خصوصاً عورتن ۽ ڪراڻن ماڻهن ۾

ڪونيوم Conium 200: ڪمزور نظر، اکيون چنپي ۽ پنبڻن جي

بالائي سطح تي ساڙو.

ڪيڊميم سلف Cadimium Sulf 200: پراڻي رهڙ جيڪا ڀرجي

وري ڦاٽي پوي

ڪلڪ فلور Calc:Flour 6x: گهڻي عرصي تائين استعمال ڪجي.

ڳوڙها Tears



يوڻفريزيا: Euphrasia 30: جڏهن ڳوڙها خراشدار هجن جنهن سان

اکين ۾ سوزش ٿي وڃي.

ايلم سيپيا: Allium Cepa 30: جڏهن اخراج بي ضرر هجي.

پيٽروليم Petroleum 200: اک ۾ ڳوڙهن واري ناليءَ ۾ سوزش ۽ پونءَ

پيدا ٿي پوي.

مرڪار: Merc. Cor 30: جڏهن سوزش جي ڪري ڳوڙها هجن.

فلورڪ ايسڊ: Floric Acid 30: ناليءَ جي بندش يا فسچولا جي

ڪري ڳوڙها اچن.

رستاڪس Rhustox 200: اکين ۾ ساڙو جڏهن نڪ جي ڳوڙهن

وهائڻ واري نالي بند هجي ته تمام گهڻي مقدار ۾ پاڻي اچي.

سليشيا Silicia 200: جڏهن رستاڪس ناڪام ٿئي.

اک ۾ ڳوڙهي. (رسولي) Tumor



علاج Treatment

زنڪر ميت: Zincummet 200: مٿين يا هيٺين چپر تي، اک جي پنٿڙي تي.

ڪلڪيريا ڪارب Calc:carb 30: ٿيلهيءَ نما ڳوڙهي (Tumor).

استفي سيگريا Staphisagria 30: پلڪ چپر تي ڳنڍڻا ايار.

ڪالي بائيڪرومير Kalli Bichromium: پلڪ هيٺان ڳوڙهي

ٿوجا: Thuja 30: چيچڪ جو ٽڪو يا ماتا جي خرابيءَ جي ڪري

ٿيلهي نما ايار پنٿڙين تي.

ڪارنيه تي زخم Ulcer Of cornea



علاج Treatment

هيپر سلف: Heper Sulf: اک جي اڳين طبق ۾ پونءِ پئجي وڃي.

شديد اندائڻ (نظر جي ڪمزوري)

مرڪسال Mercsol: سطحي يا گهرو زخم. ڪثيريا خراشدار زخم

جو اخراج.

سليشيا: Silicia 200: مزمن پونءَ جو اخراج ۽ اجتماع.

گريفاٽيس: Graphites 200: پونءَ ۽ السر.

پلسٽلا Pulsatilla 200: هاضمي جي خرابيءَ سان گڏ ٽرنيءَ جو زخم

۽ نرم مزاجي.

سقوط الجفن. اکين جي مٿين چپر جو مفلوج ٿي وڃڻ

PTOSIS_ Paralysis of the upper lids



دماغ ۾ اجتماع خون جي ڪري يا ٽيون عصب مفلوج ٿي پوڻ سان اهو عارضو لاحق ٿي پوي ٿو جو ڪو پو مٿين طرف ٿي ويندو آهي ۽ ساڪن ٿي پوندو آهي. ساڄي ڪاٻي حرڪت نه ڪري سگهندو آهي. عام غصو جيڪي ٽين عصب متعلق هوندا آهن مفلوج ٿي رهجي ويندا آهن.

علاج Treatment

جيلسميم 30 Gelsemuim 30: مريض بمشڪل اک کولي سگهي.

ڊگٽيريٽيا، دماغي چارين جي سوزش يا سردي يا خشڪ موسم سان.

ڪالميا رسٽاڪس 20 Kallmia-Rhutox 20: وجع المفاصل جي

هسترين پاڻي ۾ ڀڄي پوڻ جي ڪري

آرنيڪا 200 Arnica 200: ڌڪ لڳڻ جي ڪري

سپييا 200 Sepia 200: حيضن جي خرابين سان گڏ.

ڪاڪولس Coccus: جڏهن جيلسيميٽ ناکار ٿي وڃي.

يوفرزيا Euphrasia: سردي لڳڻ يا پڇي پوڻ سبب.

ايلومينا 200 Alumina: قبضيءَ سان گڏ.

ڪاڪسٽي ڪم 200 Causticum: وجع المفاصل، مزاج، خشڪ.

فاسفورس 200 Phosphorus: نظر جي بڪثرت استعمال سان.

بد رنگ - بدنمائي Discolouration



علاج Treatment

اسٽفي سيگريا 200 Staphisagria: اکين جي چوڌاري نيرا

سياهه حلڪا.

سائيڪلن 200 Cyclemin: اکين چوڌاري نيرا حلڪا.

وريٽور البم 200 Vertum Album: ڪالرا يا دوري بعد نيرا حلڪا.

فاسفورس 200 Phosphorus: حيض کانپوءِ نيرا حلڪا.

نڪس وامبڪا 200 Nux Vomica: زرد حلڪا.

سڪين ڪار 200 Secal Cor: نيرا حلڪا.


چائنا 200 China: رت جي گهٽتائيءَ جي ڪري اک جي چوڌاري

نيرا حلڪا.

سائنا 200 Cina: پيٽ جي جيتن جي ڪري نيرا حلڪا.

سمي سي فيوگا 200 Cimicifuga: وڏي اک ۽ گهرا حلڪا.

Haemorrhage from eye. جريان اک مان.



علاج Treatment

ڪروٽيلس 30 Crotalus: اک مان جريان، خون غير سوزش.
ليڪسس Lachesis: اک جي اندروني پردي مان جريان، خون.
جيلسميم 200 Gelsimium: صبح ۽ شام جريان خون جي ڪري انڌاڻپ
آرنيڪا Arnica Im: ڏڪ - زخم (Injury).
سلفر Sulphur Im: پلڪن مان جريان، خون.

HAIR FALLING وارن جو ڪرڻ

Before:



<http://www>

Before:



<http://stoictia.com>

After:



علاج Treatment

ڪالي ڪارب Kalli Carb: ڀرون جا وار ڪرڻ.
ايلومينا+رستاکس Alumina+Rhustox 200: پلڪن جي وارن

جو ڪرڻ.

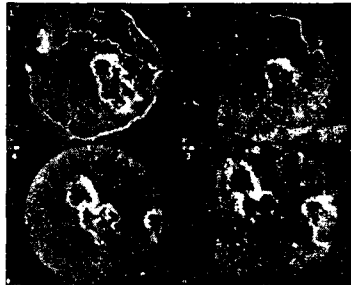
پلسٽلا Pulsatilla: اکين جي وارن جو حساس هجڻ.

جَلڻ Burning



ايلمر سيپا، روتا، ڪريازوت، آئرس ٽينڪس، ڪاسٽي ڪم ۽
ايگريڪس.

ڪاري پردي جو ورم CHOROIDITIS



سلفر آئيوڊائيڊ 200 Sulphur Iodide: زبان سخت، موتيو بند.

آرم ميٽ 200 Aurum met: مٿي کان هيٺ، ڊپائٽ وارو اکين جو سُور. اک جي

اردگرد (چوڌاري) هڏين ۾ سُور ڇهڻ سان گهڻو ۽ روشنيءَ سان حساس.

ڪالي آئيوڊائيڊ Kalli Iodide: آتشڪي سوزش.

مرڪار 200 Merc. Cor: اک جي چوڌاري اک ۾ سخت درد ۽

انگوري پردي جو متاثر ٿيڻ.

فاسفورس 200 Phosphorus: روشنيءَ کان خوف ۽ جڏهن شيون

مختلف شڪلن ۽ رنگن ۾ نظر اچن ۽ اکين اڳيان ڪارا داغ.

هيپرسلف 200 Heper Sulf: جڏهن سياهه پردي ۾ پونءَ پيدا ٿئي.

اک ڇهڻ سان حساس، ڌڙڪڻ، درد، گرم ٽڪور سان آرام.

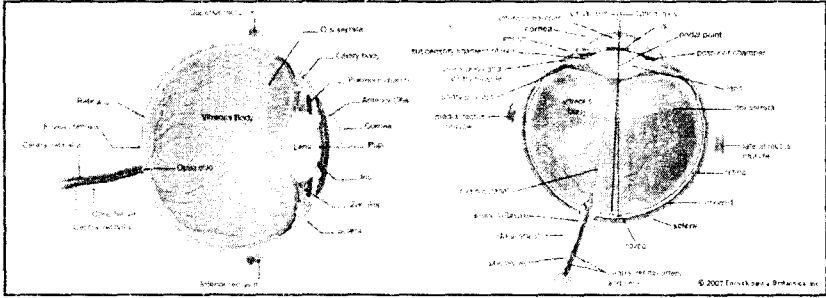
فاتولڪا 200 Phytollaca: پلڪون تمام ڳوريون، سُرخ ۽ سڄيل

پونءِ سان گڏ.

ٽيوبرڪلنيم 200 Tuberculinum: ڪڏهن ڪڏهن بين دوائن سان گڏ.

اک جي پردي (پردہ شبڪي) ۽ عصب بينائي جون بيماريون

RETINA AND OPTIC NERVE'S DISEASES



علاج Treatment

فاسفورس 30 Phosphorus 30: اک جي پردي ۾ اجتماع خون، اک

روشنيءَ کان حساس - پردي جي سوزش.

پلسٽلا 200 Pulsatilla 200: اک جي پردي ۽ عصب بينائي جي سوزش ۽

اجتماع خون، مٿي ۾ شديد سُور جيڪو کليل هوا ۾ گهٽ ٿي وڃي.

پرائي اونيا 200 Bryonia 200: شديد سوزش ۽ اجتماع خون ۽ اک ۾

شدید سُور (Pain) ۽ حرڪت سان تيز ٿي وڃي.

مرڪار: Merc Cor: پردي جي سوزش رات جو گهڻي ۽ باهه جي

چمڪ کان حساس.

اگرڪس: Agaricus 200: عصب بينائيءَ جي لاعزي

اڀيس 200 Apis 200: مريض غنودگيءَ ۾ هجي. اڄ قليل، پردي جي

هينان پاڻي، ڏنگ لڳڻ جهڙا سُور اکيون سڄيل، پيشاب ۾ ايلبيومن

(Albumen) ۽ پردہ شبڪي جو پنهنجي جڳهه کان هٽجڻ.

آرسينڪ البم Arsenic Album: بيچيني خصوصاً اڌ رات جو ٿورو

ٿورو پاڻي هر هر ٻيئي، پيشاب گهٽ ۽ ان ۾ چرٻيءَ جو اخراج.

جیلسمیم 200 Gelsimium 200: حمل دوران اچانڪ نظر ۾ ڪمزور
فريب نظري يا ڏڪ جي ڪري پردي جي سوزش.

ليڪسس 200 Lechasis 200: اک جي پردي جو جريان. خون. سوزش ۽
اجتماع خون عصب بينائي ۽ تين پردي جو.

بيلاڊونا 200 Belladonna 200: ڏڪڻ وارو سوراڪ ۽ پردي ۾ ڇمڪ.

آرمميت 200 Aurnmet 200: پرده شبڪيه جو پنهنجي جڳهه کان هٽجڻ.

سور ۽ ڏڪو اکين جي چوڌاري ۽ مٿي ۽ پردي ۾ سوزش

چائنا + فيرم فاس: China+ Ferum Phos: اک جي پردي جي لاغري

جنهن مان نظر ويندي رهي.


ڪونيم Conium: پرده شبڪيه روشنيءَ کان پر حساس. تڪليف

ده بينائي سان گڏ.

آرنيڪا 200 Arnica 200: ڏڪ (Injury) جي ڪري اک ۾ پرده پنهنجي

جڳهه کان هٽي وڃي.

التحاب تزيمه: انگوري پردي جو ورم IRITIS



اک ۾ اعصابي نوعيت جو جلندار سور سان ۽ پيشاني ۾ سوز به
هجي ۽ خاص طرح تي سورات جي وقت گهڻو ٿئي. تزيمه جو رنگ تبديل
هجي ۽ خاص طرح تي سورات ۽ پتليءَ ۾ سڪڙ جو ۽ ڦهلجڻ جي قوت
گهٽجي ويندي آهي جنهن سان اک ۾ ڪجهه نه ڏيکاربو آهي اک ۾ ڪافي
اجماع خون پاتو ويندو آهي ۽ قرنيه (Cornea) جي چوڌاري سرخي ڦهليل
هوندي آهي. اکين مان بڪثرت پاڻي وهندو آهي تيز روشني کان اک کي
تڪليف ٿيندي آهي.

علاج Treatment

ايڪونائيٽ 30 Aconite: تڏ لڳڻ ۽ ڏک لڳڻ، اک ۾ خشڪي ۽ ساڙو.
آرسينڪ 200 Arsenic Album: جلندار سور آڌ رات کان پوءِ.

تڪليف وڌي گرم تڪور سان افاقو.

آرم ميت 200 Aurum met: اک جي هڏين ۾ سور مٿان کان هيٺين ۽
ٻاهر کان اندر طرف آرام ۽ دٻاءُ سان تڪليف وڌي آتشڪي نوعيت يا پارِي
جي تڪليف، غلط علاج سبب تڪليف.

بيلابونا 200 Belladonna: سور اڇانڪ اچي، اڇانڪ وڃي،
آتشڪي نوعيت، پارِي جي، غلط استعمال بعد سوزش.

برائي اونييا: Bryonia: اک کي حرڪت ڏيڻ سان تڪليف وڌي
ڪليميٽس: Clematis 200: اک کي دٻاءُ جيان سور روشنيءَ کان
ڏکي الحس کليل هوا ۾ زيادتي.

ڪالو سنٽ 30 Colosynths: وجع المفاصل، ورم اڪين مان پاڻي
وهي، شام ۽ رات جي وقت تڪليف زياده.

ڪونيم 200 Conium: اڪين ۾ سرخي کان بغير روشني کان ڏکي الحس.
هپير سلف 200 Heper sulf: جڏهن ملحقه بافتن ڦرن ۽ پنٻڙين
طرف وڌي ۽ پونءِ پئجي وڃي، مريض سردي محسوس ڪري ۽ هو وقت گرم
ڪپڙا ويڙهي ۽ سور کي حرڪت سان تڪليف.

نائٽرڪ ايسڊ Nitric Acid: مزمن آتشڪي نوعيت جو ورم، پارِي
جي غلط استعمال بعد ڇهڻ مان ڏکي الحس.

(رُخسار) ڳڻا (چمڪل) CHEEKS



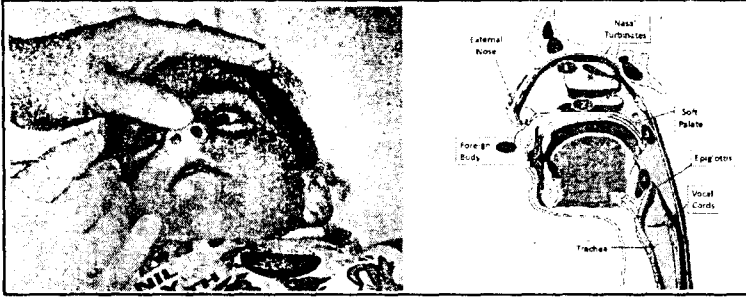
علاج Treatment

<u>Chammomella</u> 30	رخسار هڪ ٿڌو ۽ زرد پيو گرم ۽ سُرخ
<u>Hydrocotyl</u> 30	ڪپي رخسار جا هڏا پڙ ڌرد.
<u>Sepia</u> 30.	بنهي رخسارن ۽ نڪ تي چانيون - چٽا.
<u>Sangoneria</u> 30.	رخسارن تي سُرخ حلقا، خصوصاً شام جي وقت نمايان.
<u>Pulsatilla</u>	ڪپي رخسار تي نشان.
<u>Belladonna</u> 30	رخسار سُور ڪن.
<u>Sepia</u> 30	ڳلن تي داڻا
<u>Agaricus</u> 30	نيري رنگ جون ڦرڙيون
<u>Arsenic Album</u> 30	جلڻدار داڻا جن مان گرمي کان سُڪون ملي وڃي.
<u>Silicia</u> 30	پونءِ واريون ڦرڙيون ۽ ڪير.

باب چوئون

نَگَ جون بيماريون AFFECTIONS OF THE NOSE

نَگَ ۾ ڪجهه قاسي پوڻ FOREIGN BODY IN THE NOSE



ڪيترائي دفعا نَگَ ۾ مٽر يا چڻي جو داڻو يا بٽڻ وغيره قاسي پوندو آهي يا ڪڏهن ڪو جيت يا ڪينئون نڪ ۾ هليو ويندو آهي.

علاج Treatment

نَگَ جو ملاحظو غور سان ڪيو. اگر ڪا شيءِ نظر اچي ته احتياط سان تمام باريڪ نچڪڻي سان پڪڙي ڪڍي ڇڏيو. يا گرم پاڻيءَ ۾ ٿورو ٿورو لوڻ ملائي مخالف طرف کان ناسن ۾ پچڪاري ڪيو پر مريض کي ڪپي ته پنهنجي منهن کي چڱيءَ طرح بند ڪري يا مخالف ناس کي دٻائي زور سان نَگَ ڇڏي، ٻه ٽي دفعا ائين ڪرڻ سان غير جنس يا اها شيءِ ٻاهر نڪري پوندي آهي. اگر ڪو جيت يا ڪينئون نَگَ ۾ هليو وڃي ته پهرين ٿورو ڪلورو فارم سنگهائي ڇڏبو ته اهو جيت وغيره اتي ئي هلاڪ ٿي ويندو يا خود بخود خارج ٿي ويندو يا مذڪوره بالانديب سان ان کي خارج ڪري ڇڏبو.

زڪام ۽ نزلو CORYZA COLD, CATARRH RHINITIS



هن مرض ۾ نڪ جي اندروني لمباڊار جاري متورم ٿي ويندي آهي. ۽ نڪ وهندو آهي. ۽ چوت (Infection) وارو متعدي مرض آهي.

علامات مرض: Symptoms: شروع ۾ طبيعت سُست رهندي آهي ۽ پيشانيءَ تي جڪڙن ۽ ٻوڄهه ٿيندو آهي. مٿي ۾ ٿورو درد ٿيندو آهي. نشو ايندو آهي ۽ نڪ مان پٽڙو پاڻي وهڻ لڳندو آهي. پاڻيءَ جي زوف کان نڪ جا ڪنارا سُور ڪندا آهن ۽ سُرخ رهندا آهن. جيئن ته ڳوڙهن (Tears) جي نالي ۾ به سوزش ٿي پوندي آهي، ان سبب اکين ۾ سُرخي به محسوس ٿيندي آهي، نڙيءَ ۾ سور به ٿيندو آهي. جڏهن مرض جو حملو شديد ٿيندو آهي ته هوا جي ناليءَ ۾ خارش ٿي ڪنگهه ٿيڻ لڳندي آهي ۽ ضعيف بخار به ٿي پوندو آهي، نبض تيز ٿي پوندي آهي، زبان ميري هوندي آهي، اُڃ گهڻي لڳندي آهي ۽ ڳڪ هري ويندي آهي. قبضي ٿيندي آهي ۽ پيشاب قليل مقدار ۾ ڳاڙهو ايندو آهي. هڪ يا ٻه ڏينهن بعد رطوبت نڪ مان ڳاڙهي اچڻ لڳندي آهي ۽ خارش به وڌيڪ ٿيندي آهي. اهڙي طرح چار پنج ڏينهن بٽي رهندي آهي.

مرض جا سبب Cause of diseases

هي هڪ متعدي مرض آهي جنهن جو سبب هڪ خوردبيني ڪينئون مڇيو ويو آهي جنهن کي زڪام جو ڪينئون چوندا آهن. سرد هوا ۾ رهڻ، ڦرڻ، آلي زمين تي ويهڻ، ٿڌ لڳڻ، پاڻي ۾ پڇڻ - رات جو دِير تائين سرديءَ ۾ رهڻ، گرم سرد ٿيڻ، گرم گرم کاڌو کائڻ ان مٿان ٿڌو پاڻي پيئڻ ۽ ڪنهن غير جنس جون نڪ ۾ زخم ڪرڻ اسباب ۾ شامل آهن.

نوٽ: جڏهن مرض جو حملو هر هر ٿئي ته مرض مزمن شڪل اختيار ڪندو آهي بعض خاندانن ۾ زڪام جو عارضو موروثي هليو ايندو آهي

علاج Treatment

ايڪونائيٽ 3X: Aconite 3X: جڏهن ٿڌي هوا سبب زڪام ٿي پوي ۽ ڏکڻيءَ سان بخار ٿي پوي ته هي دوا مفيد آهي. جڏهن زڪام سان گڏ ڪنگهه به هجي ۽ جيئن ئي مريض کي زڪام جو شڪ ٿئي ان وقت هي دوا فوراً استعمال ڪجي.

فيروم فاس 6X: Ferum Phos 6X: ايڪونائيٽ جيان هي دوا به شروعات ۾ ڪم ايندي آهي. جڏهن آناً فناً علامتون تمام شديد نه هجن ۽ بيچيني ۽ تشويش موجود نه هجي.

آرسينڪ البم 200: Arsenic Album 200: سياري جي زڪام ۾ هي دوا خصوصاً مفيد هوندي آهي. جڏهن ته پاڻي پٽڙو ناسن مان ڪرندو آهي جيڪو مٿين ڇپ کي ساڙي ڇڏيندو آهي. باوجود ان پاڻي ڪرڻ جي نڪ بند محسوس ٿيندو آهي، پيشانيءَ ۾ هلڪو هلڪو ڌڙڪڻ جهڙو سور ٿيندو آهي ۽ نشون اينديون آهن. روشنيءَ کان نفرت هجي ۽ کليل هوا ۾ ويڃڻ نش ۽ ڪنگهڻ سان آرام نه ٿئي.

آرسينڪ آيوڊائيڊ 3X: Arsenic Iodide 3X: جڏهن نڪ ۽ نڙيءَ ۾ ساڙو تمام گهڻو هجي ته پوءِ. آرسينڪ بجاءِ آرسينڪ آيوڊائيڊ مفيد هوندي آهي. ايلمر سيبيا 200: Alluim Sepia 200: زڪام جي بهترين دوائن مان هڪ آهي. علامتون Symptoms: رطوبت بڪثرت، پٽڙي تيز خراشدار نڪرندي

آهي ۽ گڏو گڏ نڪ ۽ اکين ۾ جلڻ ٿيندي آهي، روشني برداشت نه ٿيندي آهي ۽ ڇپرن جي ڪنارن ۾ جلڻ ٿيندي آهي. پٽڙو پاڻي وهي مٿين ڇپ کي جلائي ڇڏيندو آهي ۽ ان سان گڏ لڳاتار نشون اچن. نزلي سان گڏ ڳلو ڦاڙ ڪنگهه به هجي ته دوا اڃا به وڌيڪ مؤثر ٿيندي

يوڦريزيا 200: Euphrasia 200: جڏهن نڪ مان پاڻي وهي، نشون اچن ۽ اکين مان پاڻي به گهڻي مقدار ۾ هلي، اک مان وهڻ وارو پاڻي تيز ۽ خارش پيدا ڪرڻ وارو هجي.

آرم ٽرائفل Aurm Triphyl 3x: نزلو تمام تيز جيڪو ناسن ۽ ڇپن کي زخمي ڪري ڇڏي. نڪ ۽ اکين مان زرد رطوبت نڪري اُڃ ته لڳي. پر بيٺڙ سان نڙي ۾ سُور ٿئي. ناسن ۾ زخم مريض ائين گهري ته نڪ کي ڪريدي (ڪنهي) غنودگي هجي ۽ نشن جورجھان هجي.

جيسيميم Gelsimium 200: هي به نزلي جي هڪ خاص دوا آهي. جڏهن مٿو پُر هجي ۽ ٿڌ به لڳندي هجي. مريض سُست ۽ ڪمزور هجي. سردي هيٺ مٿي ڊوڙندي هجي. نڪ مان پٿرو پاڻي نڪري ۽ نشون به اچن. هن دوا جي خاص علامت باهه تي سيڪڙو جورجھان، اونھاري جي زڪام ۾ هي دوا خاص طور تي مؤثر رهندي.

نڪس واميڪا Nuxvomica 30: نڪ بند ۽ نڪ جي پاڙ جي ويجهو بوجھ معلوم ٿئي. نزلو بلڪل نه ڪري. گرمي ۾ واري واري سان لڳندا آهن. پگهر گهڻو ايندو آهي ليڪن تڪليف وڌائي ڇڏيندو آهي.

مرڪيورس Mercurus 200: نشون لڳاتار اينديون رهن. نڪ ڏکي ۽ گهاتي رطوبت خارج ٿيندي آهي. گرمي ۽ سيءُ واري واري لڳندا آهن. پگهر گهڻو اچي ليڪن تڪليفن کي وڌائي ڇڏي رات جي وقت علامتن ۾ زيادتي.

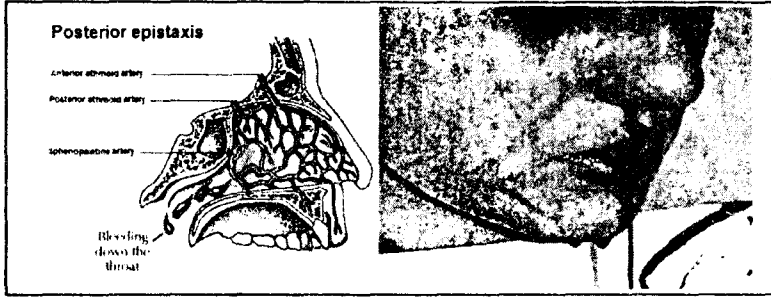
پلسٽلا Pulsatilla 200: سنگهڙ جي طاقت زائل. نڪ جو نزلو گهاتو ۽ بدبودار مٿو گُورو ۽ شام جو يا گرم ڪمري ۾ تڪليف وڌي وڃي. جڏهن نزلو پڇي وڃي ته هي دوا ڪم ايندي آهي. ابتدا ۾ هي دوا ڪم ايندي آهي. پلسٽلا جي مريض کي نه نشون اچن ۽ نه ئي تيز رطوبت خارج ٿيندي آهي بلڪه ٿلهي گهاتي زرد پونءُ مانند رطوبت نڪرندي آهي.

ڪيمفر Camphora 30: جڏهن زڪام شروع ٿئي ۽ پهريون ٿڌ لڳي ۽ نڪ بند ۽ خشڪ هجي. جڏهن مريض ساھ اندر کڻي. هن دوا جا ٽي چار ڦٽرا مصري يا پتاشي تي ٽي چار دفعه دوا سنگهائڻ سان آرام ايندو آهي.

ڪالي آئيوڊائيڊ Kalli Iodide 30: خنازيري مزاج وارا يا جن مريضن پاري جو استعمال ڪيو هجي. جڏهن بڪثرت پٿرو پاڻي نڪ مان ڪري اڪيون سڙن ته هي دوا مفيد هوندي آهي.

نيٽرم ميور Nat: mur 200: ٻارهن تشور (Tissue remedies) ۾ نيٽرم نزلي جي هڪ خاص دوا آهي.

نڪهيري وَهڻ EPISTAXIS



اگرچہ عام طور تي هي هڪ معمولي بيماري سمجھي ويندي آهي ليڪن جڏهن هي مرض ترقي پذير هجي ته پوءِ ان کي روڪڻ جي تدبير ڪرڻ ضروري هوندو آهي. البتہ ٿورڙي نڪ هير چڻي ته علاج جي لاءِ آرام اچي وڃي.

علامات مرض Symptoms: نڪ هير اچڻ کان پهريان پيشانيءَ ۾ بوجھ ۽ دٻاءُ ٿيندو آهي. عموماً هڪ ئي ناس مان خون اچي ۽ بعض اوقات ٻنهي ناسن مان قطرا يا ڌار وهي خون وهندو آهي. بعض اوقات خون نڪ جي اندورني رستي کان حلق يا معدي ۾ ڪرندو آهي ۽ پوءِ بذريعه وات مان خارج ٿيندو آهي. ڪجهه ماڻهو غلطيءَ ۾ ان خون کي ڦڦڙن سان منسوب ڪندا آهن.

اسباب مرض Cause of Disease: نڪ يا مٿي تي ضرب لڳڻ، وڌيڪ مشقت ۽ ڪنگهڻ وغيره سان مٿي ۾ اجماع خون ٿي ڪري بذريعه نڪ هير جي خارج ٿيڻ. آتشڪي نرم سڪتيءَ ڪراڙپ به ان جا اسباب آهن. دموي مزاج جا ماڻهو بوجھ ڪثرت خون اڪثر هن مرض ۾ مبتلا رهندا آهن. نيز شديد اينميا يعني خرابي خون ۾ نڪ هير ڦٽي پوي جن عورتن جو حيض رڪجي وڃي يا ٿورڙو بي قاعده اچي ان کي به نڪ هير ٿيندي آهي. اهڙي حالت ۾ ان کي حيض جو بدل چوندا آهن. جن ٻارن جي پيٽ ۾ ڪينٽان هجڻ ۽ اهي لڳاتار پٽيندا رهن، انهن کي اڪثر نڪ هير ايندي آهي.

علاج Treatment

ملي فوليمر 30 Millifolium 30: هن مرض جي هڪ مشهور دوا آهي.
آرنيڪا 30 Arnica 30: جڏهن نڪ يا مٿي تي ڌڪ يا صدمي اچڻ تي

نڪ هير اچي

Belladonna 30: جڏهن مٿي تي اجماع خون هجي، مٿي تي سور ٽپڪڙ جو هجي ۽ چهر و سُرخ هجي.

Bryonia 200: جڏهن صبح جو اٿڙ تي چمڪيلو سُرخ خون اچي.

Nuxvomica 200: جڏهن بوقت صبح ڄميل خون نڪ مان خارج ٿئي.

Crocus Stiva 30: جڏهن سياه خون دوري دار خارج ٿئي.

Phosphorus 30: جڏهن خون بڪثرت ۽ بمقدار ڪثير خارج ٿئي.

Hamammelis: جڏهن سياه رنگ جو خون بڪثرت پاڻي جيان خارج ٿئي.

Ferum Phos 200: جنهن سبب انيميا هر هر نڪ هير، ظاهري سبب معلوم نه ٿئي.

نڪ مان بدبو اچڻ OZAENA



هن مرض ۾ نڪ جي ناسن ۾ گينگا ڄمي ويندا آهن ۽ نڪ مان بدبو ايندي آهي.

اسباب مرض Cause of Disease: عموماً هي مرض پراڻي زڪام جي ڪري ٿيندو آهي. ڪڏهن آتشڪ يا ماتا يا خسري جي سبب هي مرض ٿي پوندو آهي. نڪ تي ڌڪ لڳڻ ۾ غير شيءَ جو ڦاسي پوڻ يا زخم ٿي

پوڻ، اهي مرض جا اسباب آهن. خنازيري مزاج جي ماڻهن ۾ عموماً هي
تڪليف وڌيڪ هوندي آهي.

علاج Treatment

آرم ميت 200 Aurum met 200: نڪ مٿان ناسن مان گرمي ۽ ڏکڻ، زردي
مائل سبز مواد رطوبت خارج ٿئي. آتشڪي مريضن جي لاءِ هي دوا خاص
طور تي مفيد هوندي آهي.

آئوڊيم 3X Iodum 3X: بدبو تمام گھڻي هجي ۽ نڪ جي پردي ۾ زخم
هجي خنازيري مزاج جي مريضن جي لاءِ هي دوا موزون تر هوندي آهي.

مرڪيورس بن آئوڊائيڊ 3X Mercuris bin Iodide 3X: بدبودار رطوبت
خارج ٿيندي آهي. نڪ جي ديوار ۽ نڪ جي گوشت جو ڳرڻ.
نائٽرڪ ايسڊ 30 Nitric Acid 30: آتشڪ، جڏهن مريض ڀارو گھڻي
مقدار ۾ استعمال ڪري رهيو هجي.

آرسينڪ البم 30 Arsenic Album 30: بدبودار مواد هجي، مرض سخت
صورت اختيار ڪري ويو هجي ۽ مريض به ڪمزور ٿي ويو هجي.

نڪ جا ڪينٽان Vermesnasi



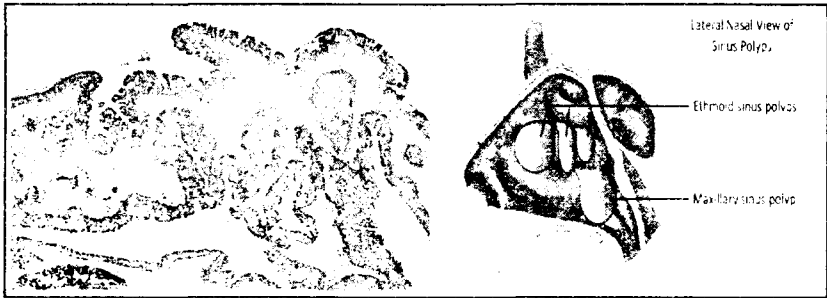
هن مرض ۾ مريض جي نڪ مان پهريان سخت بدبودار ۽ خون آميز
مواد خارج ٿيندو آهي پوءِ ڪينٽان به خارج ٿيندا آهن.
اسباب مرض Cause of Disease: جيڪي مريض پراڻي عارضي ۾
مبتلا هوندا آهن. گندگيءَ ۾ رهڻ سبب انجي نڪ ۾ مڪيون گھري نڪ ۾ انڊا

ڏٺي وينديون آهن. انهيءَ مان ڪينٽان پيدا ٿيندا آهن. گرم موسم ۾ ۽ برسات ۾ ڇيڳرن ماڻهن ۾ هي مرض پاتو ويندو آهي.

علاج Treatment

نيم گرم پاڻي کڻي ان ۾ روغن تاريپن اڌ آنو ملائي ۽ ان سان صبح، شام نڪ ۾ پچڪاري ڪيو ۽ پوءِ باريڪ نچڪڻي سان خبرداريءَ سان نڪ مان ڪينٽان ڪيو. بعد ۾ هڪ رتي ڦٽڪي هڪ آني پاڻي ۾ ملائي نڪ ۾ پچڪاري ڪيو.

نڪ جو بواسير Nasal Polypus



هن بيماريءَ ۾ نڪ جي ناسن ۾ موڪا پڻا ٿيندا آهن.

علامات: Symptoms: مريض جي آواز ۾ غنغنائڻ جهڙو آواز پيدا

ٿيندو آهي ۽ مريض پنهنجي وات کي ساهه کڻڻ جي لاءِ کليل رکندو آهي. نرم شين کي گيت ڏيڻ مشڪل ٿيندو آهي. نڪ ٻاهر جي طرف وڌي ويندو آهي ۽ ناسن کي غور سان ڏسڻ سان بواسيري موڪا نظر ايندا آهن. هي موڪا سفيد زردي مائل نرم ريشه دار سخت سرخ رنگ جا هوندا آهن. مريض کي اڪثر زڪام جي شڪايت به رهندي آهي ۽ ڪڏهن خون به ايندو آهي.

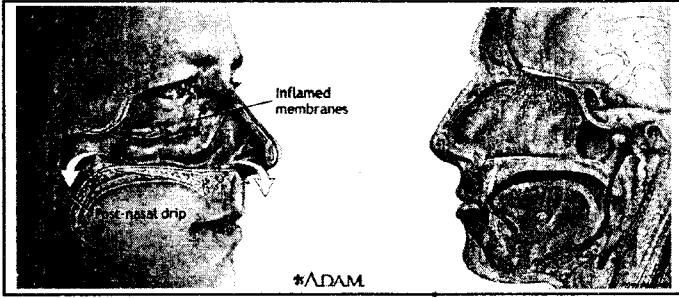
علاج Treatment

فاسفورس 30 - سينگو نيريا 30 ڪالي بائيڪ 30 مرڪ آيوڊائيڊ.

ڪلڪ ڪارب ۽ اوهم وغيره انجو علاج آهي.

قوت شامہ سنغمٹ (Senses) جو زائل ٿيڻ

Lost of smell (SENSE OF SMELL LOST)



هي مرض خاص گري مزمن زڪام جو نتيجو ٿيندو آهي.

علاج Treatment

ابتدا ۾ ايڪونائيت 1X يا 2X بعد ۾

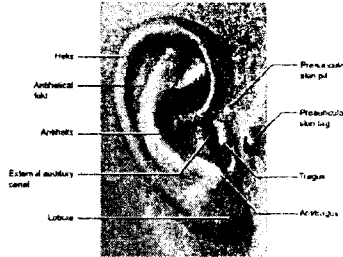
Mercuris 30 Pulsatilla 30 Gelsimium 200 Kalli Iodide 30

Kalli. Bichoium 200 Sulfer 200.

ڪلڪيريا ڪارب مان جن دوائن ۾ علامتون موجود هجن ته ڏيڻ ڪپي.

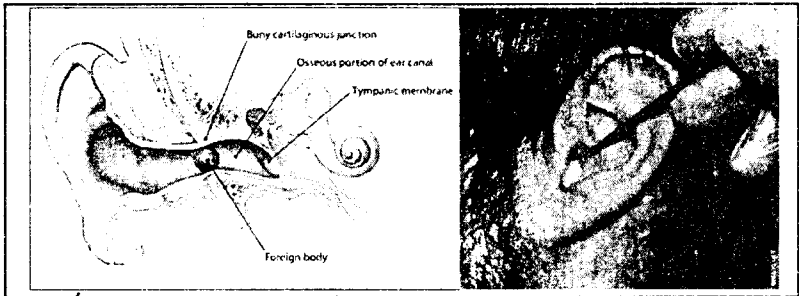
باب پنجون

AFFECTION OF THE EAR ڪن جون بيماريون



ADAM

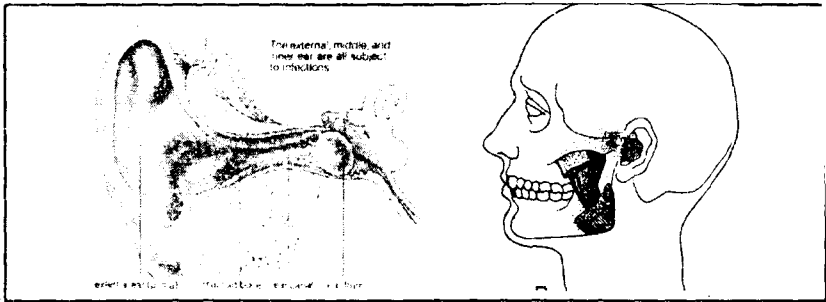
FOREIGN BODY IN THE EAR: ڪن ۾ ڪجهه پئجي وڃڻ



بعض اوقات ڪن ۾ پينسل جو ٽڪر، پٿر يا ڪا ٻي شيءِ پئجي ويندي آهي ۽ وري ڪجهه ماڻهن کي عادت هوندي ته ماچيس جي تيلي يا ڪنهن ڪاٺيءَ سان ڪن کي کوٽيندا آهن ۽ اتفاقاً اها اندر تتي پوندي آهي. ڪن جو بغور ملاحظو ڪريو. اگر ڪا شيءِ ويجهو ڏسڻ ۾ اچي ته ننڍي ٺچڪڻي سان ٻاهر ڪڍيو ۽ ائين ممڪن نه هجي ته پچڪاريءَ سان ڪن کي چڱيءَ طرح ڏورايو. ائين ڪرڻ سان پچڪاريءَ جي پاڻي سان شيءِ به خارج ٿي ويندي اگر پوءِ به نه نڪري ته چند قطرا پاڻي ڪن ۾ وجهو هڪ ٻن ڏينهن ۾ اها شيءِ خود بخود خارج ٿي ويندي جڏهن ڪن ۾ پاڻي پئجي وڃي ته بلاتنگ پيپر جي بتي بڻائي ڪن

ڦيرا يوييا خالي پڇڪاري سان ڇڪي ڪيڊو يا ڪاغذ جي بتي وغيره سان ڪي ڪنهن ائين ڪرڻ سان اها شيءِ ٻاهر نڪري ايندي. اگر ڪو جيت ڪن ۾ پئجي ويو هجي ته هائيدروجن ۾ آڪسائيڊ گڻ ۾ وجهي ڇڏيو ڪيئنون فوراً هلاڪ ٿي ويندو. ان بعد گرم پاڻيءَ جي پڇڪاري ڪيو. منو بيل وجهڻ به گڻ لاءِ مفيد آهي.

گڻ جو سُور (EARACHE (OTALGIA)



اڪثر هي سور اعصابي ٿيندو آهي ۽ ڪڏهن ڪڏهن سوزش يا ورم به پاتو ويندو آهي. سُور جون نائون چهري ۽ پيشانيءَ تائين وينديون آهن ۽ مريض سخت بيچينيءَ جي حالت ۾ هوندو آهي.

اسباب مرض Cause of Disease: ڪنهن ڏند جو بوسيدو ٿيڻ، سردِي لڳڻ ۽ مرض وجع المفاصل.

نوٽ: جڏهن هي سُور اعصابي هوندو آهي ته ان ۾ ورم يا بخار جي شڪايت نه هوندي آهي.

علاج Treatment

اوپيم مڌر تنڪچر ۽ گلسرين (Opium and Glycerine): همونڊ

ملائي چند قطرا ملائي ڪن ۾ وجهو سُور کي آرام اچي ويندو.

پلانٽيگو Plantago: مڌر تنڪچر جا چند قطرا پاڻيءَ ۾ ملائي گڻ

۾ وجهو ۽ اهڙيءَ طرح اڌ اڌ ڪلاڪ جي وقفي سان وجهندا وڃو ايتري

تائين جو سور ختم ٿي وڃي.

مولين Mullen Oil: ٽي چار قطرا ڪن ۾ وجهو ۽ اهڙيءَ طرح هر


ڪلاڪ بعد وجهندا رهو.

پلسٽلا 3X Pulsatilla: ٻه ٽي قطرا ڪن ۾ وجهو اها ڪن جي سور جي اعليٰ دوا آهي.

ضروري هدايت Precautions: ڏندن جو بغور مطالعو ڪريو. اگر ڪو ڏند خراب هجي ته انکي ڪڍي ڇڏيو.

اندروني طور تي ڪاٺڻ لاءِ: ايڪونائيت 30، بيلادونا 30، ڪيپيڪم 30، ڪيموميل 30، فيرم فاس 30، هيپرسلف 30، مرڪيورس 30، پلانٽيگو 30، سلفر 30، پلسٽلا 30، ۽ ورباسڪم 30.

ڪَن وَهڻ Otorrhoea



جڏهن ڪَن جي بيروني نالي جي چاري ۾ ورم اچي ويو هجي ۽ ڪن مان پونءِ وهڻ لڳي.

علامتون Symptoms: ابتدا ۾ ڪن جي نالي متورم ۽ سُرخ ٿي وڃي، ڪن ۾ سور ٿئي ۽ خفيف بخار به هجي. تڪليف جي ڪري ننبه نه ايندي هجي. ٻن ٽن ڏينهن بعد گهاٽي رطوبت برنگ زرد خارج ٿيڻ لڳندي آهي.

مرض جا سبب Cause of Disease: ٻارن ۾ ڏند نڪرڻ، مرض خنازير، غير جنس شيءِ جو ڪن ۾ پوڻ، سردِي، بدهاضمو ۽ ڪجهه چمڙيءَ جا امراض، سڀ مرض ٿي پوندا آهن.

علاج خارجي External Treatment

هائيڊروجن پير آڪسائيڊ: Hydrogen per Oxide: چند قطرا مائوف ڪن ۾ وجهو. اُٻري پونءِ ٻاهر اچي وڃي، پوءِ ڪن کي چڱيءَ طرح صاف

ڪريو. ان ۾ مولين آئل ڏينهن ۾ چار پنج دفعا جمو. ائين روزانو ڪريو.

علاج اندروني Enternal Treatment

پلستلا 30 ۽ سلفر 30: Pulsatilla 30+Sulphur: ٻه مشهور نوائون

آهن پر جي ڪاميابي نه ملي ته Silicia 12X ڪارايو.

ڪيپسيڪم 30: Capsicum 30: جڏهن ڪن مان خون ۽ پونءِ مليل

وهندي هجي.

مرڪسال 200: Mercsol 200: جڏهن گهاٽو خون آلود ۽ بدبودار مواد خارج

ٿئي ۽ ڪن جي آس پاس بنا غدود سڃيل هجن ۽ ڏکندا هجن ته ان طرف مٿي ۽ چهري ۾ فائز وارا سور ٿيندا آهن. - نيز جڏهن مرض ساٿا بعد ڪن جي وهڻ جو عارضو ٿي پوي ته هي دوا مفيد ٿيندي آهي.

هيپر سلف 30: Heper Sulph 30: پونءِ ۽ خون وهندو هجي جڏهن ته

مريض پارو گهڻو استعمال ڪيو هجي.

ايسڊ ميور 30: Acid Mur 30: جڏهن سُرخ بخار کان پوءِ ڪن وهڻ جو


عارضو هجي ته هي دوا مفيد آهي.

آرسينڪ البم 30: Arsenic Album 30: ڪمزور مريضن جي لاءِ

جڏهن ته ساڙي واري رطوبت، خارج ٿيندي آهي.

ڪاسٽي ڪم 30: Causticum 30: ڪن وهي ۽ ان جي پويان ٿرڙيون هجن.

ڪن جو ورم OTITIS MEDIA



هن مرض ۾ ڪن جو پردو وغيره متورم ٿي ويندو آهي.

علامتون: Symptoms: ڪن ۾ سور، پڙڙاڻپ ۽ ڪنهن قدر بخار

ٿيندو آهي. ڪن جي اندروني نالي ۽ پردو سُرخ ۽ متورم ٿيندا آهن. پڇڪاري ڪرڻ سان تڪليف ٿيندي آهي ۽ جيڪڏهن ورم دماغ طرف وڌي وڃي ته مريض جي هلاڪت ٿيندي آهي.

اسباب مرض: Cause of Disease: سردِي لڳڻ. ڪن ۾ زور سان پڇڪاري ڪرڻ، عصبي خراش، نزلو، وجع المفاصل، نقرس، خنازير ۽ سُرخ بخار وغيره انجا اسباب آهن.


علاج Treatment

ابتدا ۾ ايڪونائيت 30 بيلادونا 30. نهايت مفيد ادويات آهن. واري واري سان پندرهن ڏينهن وقفي سان ڏيڻ کپي.

پلسٽلا 30: Pulsatilla: خسري کان پوءِ ورم جو عارضو ٿي ويو هجي. ڪن ۾ تير هڻڻ جهڙي ڦاڙڻ جهڙا سور.

مرڪيورس سال 30: Merc Sol 30: سور ڏندن کان ڦهلجي ۽ گرم ڪمري جي زيادتي ٿيندي آهي. جڏهن ماما جي مرض کانپوءِ ڪن جو عارضو ٿي پوي

ACUTE OTITIS MEDIA



علاج خارجي External Treatment

پلانٽيگو Plantigo major: گرم پاڻي ۾ مساوي وزن ملائي ڪري ڏهن منٽن بعد ڪن ۾ وڌو وڃي ته ورم به گهٽجي ويندو ۽ سور کي به آرام ايندو. علامتون: Symptoms: مريض کي ڏاڍيان ٻڌڻ ۾ اچي ۽ مختلف قسم جا آواز ٻڌڻ ۾ اچن. ڪن کي بخوبي ڏسڻ سان ان ۾ مير نظر ايندو.

علاج Treatment

عام طرح ڪن ۾ پڇڪاري نيم گرم پاڻي جي. اگر پڇڪاريءَ سان سور شروع ٿي وڃي ته پوءِ پڇڪاري بند ڪيو. باڌام روغن يا گلسرين جا چند قطرا گرم گرم ڪن ۾ وجهو. ان سان ميٺ نرم ٿي ويندو ۽ آسانيءَ سان نڪري سگهندو.

ڪن جي جَلطدار قرڙي Eczema of the ear



بيلاڊونا+پلسٽلا Belladonna 30+Pulsatilla 30: جڏهن مرض ۾

گهڻي شدت نه هجي.

رستاڪس ۽ وريٽرم ورائيڊ Rhustox+Vertrum veride: ڦلوكي دار قرڙيون.

گريفائيٽس Graphites: ڪن جي پويان قرڙين جي لاءِ.

آرسينڪ البم يا سلفر ArsenicAlb30 Corsulfer: مزمن مرض ۾


ڪم ايندڙ دوائون.

علاج خارجي Extemal Treatment

احتياط سان ڪن کي پڇڪاري سان ڌوئي ڪري صاف ڪيو ۽

پوءِ خشڪ ڪري ڇڏيو. قرڙين تي باريڪ ميڊو ڇڻڪيو.

ڪن وڃڻ TINNITUS




ڪجهه مرض مثلاً بد هاضمو، رت جي گهٽتائي، ڪمزوري، رنج وغم ۽ ڪونين وغيره جي ڪثرت استعمال سان ڪيترن قسمن جا آواز ٻڌڻ ۾ ايندا آهن ۽ قوت سماعت ۾ نقص واقع ٿيندو آهي.

علاج Treatment

مرض جو اصل سبب معلوم ڪري ان کي دور ڪريو. اگر خشڪيءَ جي ڪري ڪن وچن ته بادام روغن يا روغن گلوريا روغن گل يا عورت جو ڪير ڪن ۾ وجهو ۽ مٿي تي انهن روغنن جي مالش ڪريو مندرجه ذيل دوائون حسب علامات استعمال ڪريو.

چائنا 30، China، فاسفورس 30، Phosphorus، سلفر 30، Sulfer، ائڪونائيٽ 30، Aconite، مرڪيورس 30، Mercuris، نڪس واميڪا 30، Nux vomica، ايسڊفاس 30، AcidPhos، سليشيا 30، Silicia ۽ بيلادونا 30، Beladona.

ٻوڙائپ DEAFNESS



ڪن ۾ مير پير جي ويڙو، سخت سردي لڳڻ، ضعف دماغ، نفرس وجع المفاصل، آتشڪ، چيچڪ، سُرخ بخار وغيره، امراض باعث يا توپ وغيره جو آواز بجلي جي ڪڙڪ يا بلند آواز سان ڪن تي صدمو پهچي ڪري قوت سماعت ناٿڻ ۽ بلڪل زائل ٿي ويندي آهي ۽ ڪڏهن ڪنن تي مختلف اقسام جا آواز ٻڌڻ ۾ اچن.

علاج Treatment

اگر ٻوڙائپ ڪن ۾ مير پير جي ويڙو جي ڪري هجي ته مير خارج

ٽٽي ۽ گلسرين جا چند قطرا مائوف ڪنن ۾ وجهندا رهو ۽ پوءِ نيم گرم پاڻيءَ سان پڇڪاري ڪريو. مير باهر نڪري پوي ۽ ٻوڙاڻپ کي آرام اچي وڃي.
 اگر ڪن ۽ نڙيءَ جي درمياني نالي (Eustisain Tube) ۾ نقص واقع ٿئي ته سڀيا نهايت اعليٰ دوا آهي.

هيپيرسلف ۽ مرڪيورس Hepar Sulph+Mercuris: اهي دوائون به ڪم ايندڙ آهن.

آرسينڪ البم+ فاسفورس 30+ Arsenic Album 30: اگر ٻوڙاڻپ جو عارضو ڪمزوري عام جي ڪري هجي ۽ جڏهن دل جي ڌڙڪڻ به گڏ هجي.

مرڪيورس 30+ ڪالي هائيڊرائيڊ Mercuris 30+Kalli Hydrid: اگر ٻوڙاڻپ جو عارضو ٿڌ لڳڻ جي ڪري هجي.

سلفر 30+ هيپيرسلف 30 Sulphur 30+Hepar Sulph: اگر ٻوڙاڻپ جو عارضو غدود ڳلي جا وڏي وچڻ جي ڪري هجي ته هي استعمال ڪرايو.
آرنيڪا 200 Arnica 200: اگر ٻوڙاڻپ ڌڪ جي ڪري هجي.

ليڪسس+ امبراشيا: Lachasis+Ambra: اعصابي ڪمزوري سبب ٻوڙاڻپ.

سلفر 200 Sulphur 200: اگر خنازيري سبب هجي ته.

باب ڇهون

چهر و Face



بربرس ايڪيوڦوليم 30 Acne on the face: چهري تي ڪير ۽ داغ.
 ڪالي بروميٽم 30 Kalli Bromlium: چهري تي ڪير-موهيڙا.
 ڪاسٽي ڪم 30 Causticum: رخسار ڏندن سان ڪٽجي وڃن.
 آيوڊيم 30 Iodium: چهري جي رنگت صاف ڪرڻ لاءِ.
 ڪاسٽي ڪم 200 Causticum: وات جي سڄي طرف جو فالج.
 ايسٽڪ ايسڊ 30 Acetic acid: چهر و پيلو ۽ اکين جي چوڌاري نشان.
 چيلنڊونيم 3x Chelendonium: ڀرڻان، ميزبان اکيون، پيليون،
 چهر و پيلو.

مرڪار 30 Mer. Cor: چهر و سُرخ ۽ چپ ڪارا سُجڻيل.
 فاسفورس 200 Phosphorus: اکين جي چوڌاري نيرا نشان.
 ڪلڪ فلور 30 Calc. Flour: رخسار ۽ هٻاڙي ۾ سور ۽ سخت سوڄ.
 اسٽفي سيگيريا 200 Staphisegiria: اکين جي چوڌاري ڪارا نشان.
 ليڊم 30 Ledum: سُرخ رنگ جون ڦڙڻيون چهري ۽ پيشاني تي
 ڪاسٽي ڪم 30 Causticum: لڦو و اڇانڪ.
 ڪالي ڪارب 30 Kalli. Carb: ڀرون جا وار چڻن.

گريفاٽس 200 Graphites: گياڙي ۽ چهري تي مليو.

نڪس واميڪا 200 Nux vomica: ساڙو، چپاڪي چمڙي سُرخ داغ.

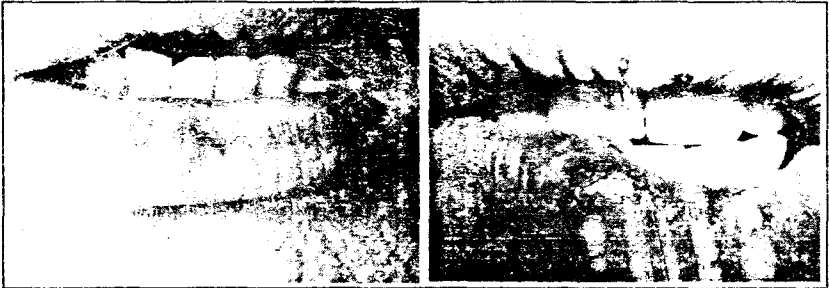
ايڪونائيٽ 200 Aconite: اڇانڪ ۽ شديد وات جي فالج جو حملو.

ميڊوسا 30 Medusa: ساري چهري تي ورم ڏسڻ ۾ اچي.

چَپَ Lips



چَپَ چالا Herpstabialis: هن مرض ۾ عموماً هيٺين چين تي ننڍا ننڍا داڻا نڪري اچن. انجي سطح سُرخ ۽ قدرتي متورم ٿيندي آهي. ان کان پهريان شفاف رطوبت هوندي آهي ليڪن بعد ۾ اها رطوبت پونءِ بڻجي ويندي آهي ۽ زرد مواد ۾ تبديل ٿي ويندي آهي. داڻن مان رطوبت نڪري جمِي پوندي آهي ۽ ڪرند بڻجي ويندا آهن. اهي داڻا عموماً چَپَ تي ۽ ڪڏهن ڪڏهن چهري تي به هوندا آهن.



مرض جا سبب: Cause of Disease: معدي يا جگر يا دل جي خرابي جي ڪري هي داڻا نڪري اچن. سردي لڳڻ ۽ مقامر لٺ تي خراش جو ٿيڻ، انجا اسباب آهن. بعض اوقات ڪيترن ئي قسمن جا بخار ۽ بعد ۾ داڻا نڪري ايندا آهن.



علاج Treatment

رستاڪس 200، ڪروٽن ٽگ 200، مرڪيوس 200، آرسينڪم،
هيپير سلف ۽ گريفائينس 200.

ضروري هدايتون: ڦلوكٽن تي بورڪ ايسڊ چٽڪڙ مفيد هوندو
آهي. سريض کي غذا لطيف ۽ زرد هضم ڏيڻ کپي.

نيٽرم ميور 30 Nat:mur: هيٺين چٽ پيرسان لوڻ وڌيڪ کائڻ جي خواهش.

ڪالي ميور 20 Kalli mur: چين جاڪنارا قاتل.

ڪريازوٽم 30 Kreosotum: چٽ قاتل ۽ خون وهي.

هيپير سلف 30 Heper Sulphur: مٿيون چٽ سڄيل.

نائٽرڪ ايسڊ Nitric Acid: چٽ تي زخم مختلف جڳهه تي پونءِ

پئجي ويڃي.

نيٽرم ميور Nat:mur: مختلف جڳهن کان قاتل چٽ.

سپيا 30 Sepia: چٽ جو سرطان.

سڪيل ڪار 30 Secal cor: چٽ سياهه ٿڌا ليڪن جلد ۽ سردِي

کان سڪون.

ايسٽڪ ايسڊ 30 Acetic Acid: چين تي ڳليٽون رخسار گرم ۽ سُخ.

آرنيڪا 200 Arnica: چٽ گرم ۽ اندر تيل چهرو.

ڪونڊرانگو 30 Condurango: چين تي ڪنارا پڳل.

اوليم اينمل 30 Olium anamal: چين تي تشنجي سور.

ڏاڙهي Beard



ريڊيم 30 Radium: خارش واري جڳهه تي شديد ساڙو جنهن کي تڏ
سان سڪون ملي.

بسيليم 200+Sulphur 200: سلفر 200+Baclium 200: گندي پاڪي لڳڻ
ڪري تڪليف.

ڪلڪيريا ڪارب 30 Calc. Carb: مٿي تي پگمر ۽ ڏاڙهي تي خارش.

بيليم 20 Baclium 20: ڏاڙهيءَ جي وارن جو ڪرڻ.

ڪلڪيريا سلف 30 Calc. Care Sulf: ڦرڙيون جن مان گهرو پيلو

مواد نڪري

سليشيا 200 Silicia 200: ڦرڙيون ۽ ڪير جيڪي داغ ڇڏي وڃن.

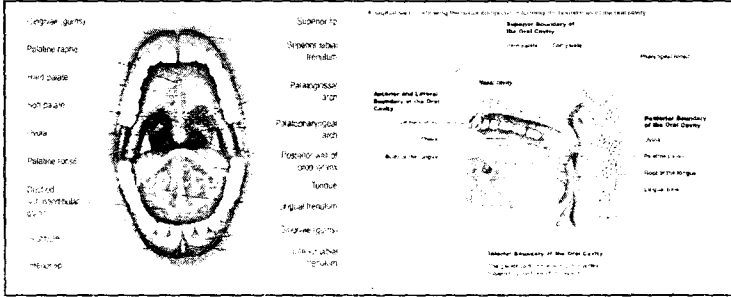
رستاڪس 200 Rhustox 200: سُرخي مائل ٿلها داڻا ڇهري تي.

سيپيا 30 Sepia 30: ڪارا ۽ گلابي رنگ جا داڻا.

باب ستون

وات جون بيماريون

AFFECTIONS OF THE MOUTH



چَپَ جا ڦلوكڻا. HERPESSLABALIS

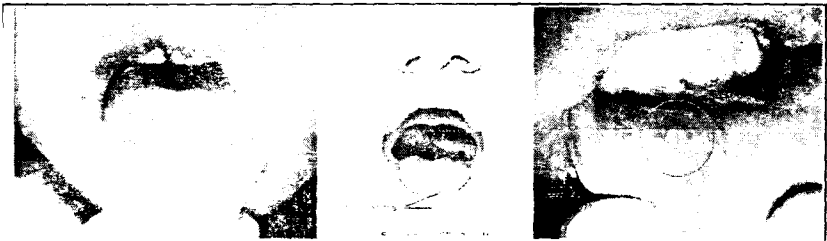
هن مرض ۾ عموماً هيٺين چَپَ ۾ داڻا نڪرندا آهن ۽ سطح سُرخ ۽ متورم هوندي آهي. پهريان شفاف رطوبت هوندي آهي ۽ بعد ۾ پونءِ بڻجي ويندي آهي. ڪرند بڻجي ويندا آهن.

Cause of diseases: معدي جگر يا دل جي خرابيءَ جي ڪري داڻا نڪرندا آهن. سردي لڳڻ ۽ رهڙ هن جا سبب آهن. ڪيترن بخارن بعد به هي داڻا نڪرندا آهن.

علاج Treatment

رستاڪس 20، ڪروتن تڱ 30، مرڪيورس 200، آرسينڪ 200، گريفائٽس 200، هيپر سلف، هن جو علاج آهن.

وات جي سوزش Stomatitis inflammation of Mouth



هن مرض ۾ وات جي اندروني جاري سرخ ۽ متورم بڻجي ويندي آهي. وات مان تمام گهڻي گگ وهندي آهي، تڪ گهڻي پيدا ٿي ويندي آهي، کاڌو چبارڻ ۾ تڪليف ٿيندي آهي، ساهه مان بدبوءِ ايندي آهي ۽ آخر ۾ وات ۾ ننڍا ننڍا زخم ٿي پوندا آهن.

مرض جا سبب: Cause of disease: ڪمزور بارن کي تڏ لڳڻ، ڏند نڪرڻ وقت بدهاضمو وغيره ۽ اهڙن بخارن جو تپڻ جن سان جسم تي داغ پئجي وڃن ۽ داڻا نڪري اچن. گرم غذا، مصالحي دار شيون ۽ پاري جا مرڪبات وغيره جا بد اثر به هن جي ڪارڻن ۾ شامل آهن.

علاج Treatment

ڪالي ڪلوريڪم 200 Kalli.Chloricum 200: ساهه تمام بدبودار، اندروني جاريءَ جو زخم، تڪليف جيڪا گرم غذا ۽ گهڻي تماڪ نوشيءَ سان ٿي هجي.

بيلابونا 30 Belladona 30: وات جي اندروني جاري متورم سرخ، جلندڙ گرم وات تمام گهڻو خشڪ ۽ گهاتي تڪ.

مرڪيورس 30 Mercuris 30: گگ گهڻي ۽ غدود متورم هجن.

چائنا 30 China 30: ڪمزوري دور ڪرڻ جي لاءِ مرض جو زور گهٽ ٿيڻ بعد استعمال ڪرايو.

نائٽرڪ ايسڊ 30 Nitric Acid 30: جڏهن پاري جي بڪثرت استعمال بعد مرض پيدا ٿيو هجي ۽ صفرا جي زيادتي.

نوٽ: ٽينڪ ايسڊ (Tenic Acid) جا گرڙا ضرور ڪجن.

وات ۾ بدبوءِ Foul Smell in Mouth



مرض جا سبب: Cause Of Disease: وات گندو رهڻ، ڏندن ۾ خوراڪ جا ذرا رهڻ، ڏندن تي پٿري، ڏندن جو ڳرڻ، مهارن جو خراب ٿيڻ، وات ۾ زخم ٿيڻ ۽ ڏندن جي پاڙن ۾ پيونءِ.

علاج Treatment

سڀ کان پهريان سبب دور ڪرڻ کپي. جنهن جي ڪري بدبوءِ اچي رهي هجي.

آرنيڪا 200: Arnica 200: وات مان خراب ٿيل انڊن جيان بوءِ، اُڇ گهڻي ۽ وات خشڪ.

پلسٽلا 200: Pulsatilla 200: بدهاضمي سبب وات مان بدبوءِ.

نڪس واميڪا 3X: Nuxvomica 3X: معدي جي خرابيءَ سبب بوءِ اچي.

سليشيا 200: Silicia 200: ماسخوري يا ڏندن جي پاڙن ۾ پيونءِ پئجي وڃي.

ڪاربو ويڇ Carbo veg: مهارون ڦليل، انهن مان خون وهي ۽ پوءِ ڏند

الڳ ٿي رهيا هجن ۽ وات ۾ ننڍا ننڍا داڻا هجن.

ڪالي فاس 6x: Kalli phos 6x: وات بلڪل خشڪ، زبان تي بادامي رنگ

جو تهه ۽ مهارن مان خون وهي اتي سرخ رنگ جا ليڪا هجن.


مرڪسال: Merc sol: ماسخورو، ڏندن جو مٿيون حصو بوسيده، گرم

۽ تڏيون شيون تڪليف ڏين ۽ وات مان رات جو گگ وهي.

نائٽرڪ ايسڊ Nitric Acid: زبان جي ڪنارن تي داڻا، تارونءِ تي زخم

ڏند لڏي رهيا هجن، وات ۾ ٿڪ وڌيڪ، مهارون نرم ۽ اسفنجي هجن.

وات ۾ زخم Blisters/Ulcers



اها ڪيفيت تڪليف ده هوندي آهي

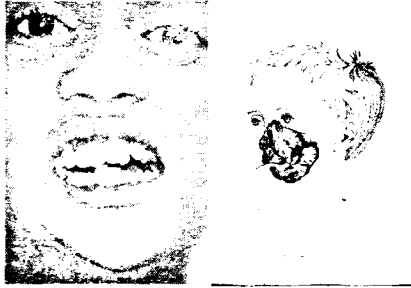
علاج Treatment

بوریکس 200 Borax: انتهائي سور ۾ بوریکس سان جلدي آرام
ايندو آهي.

مرکسال: Merc sol: تيز سور بدبودار ساهه، مھارن، چپن ۽ ڳلن
جي اندران زخم.

نيٽرم فاس 30 Nat:phos: زبان جي چوٽيءَ ۽ تارونءَ تي مواد آلود ۽
شام جو ڏنگ لڳڻ جھڙو سور.

گينگرين (شيمڪ) Gangrene



وات جو اهڙو زخم جنهن سان خليا مري ويندا آهن ۽ اها جڳهه ريزه ريزه
ٿي ڪري ڪرڻ لڳندي آهي. ورم، مھارن ۽ ڪنارن کان شروع ٿيندو آهي ۽ ڦهلبو
ويندو آهي ۽ ڳٽن کي پنهنجي گھيري ۾ آڻي ڇڏيندو آهي. مھارون نرم سفيدي
مائل پوري رنگ جون ٿي وينديون آهن، ڏندن کان هٽجي وينديون آهن، انهن مان
خون نڪرندو آهي، سخت بدبو ۽ ايندي آهي ۽ اتان گوشت ڳري ويندو آهي، ايتري
تائين جو رخسارن ۾ سوراخ ٿي پوندو آهي.

علاج Treatment

آرسينڪ البم 20 Arsenic Album: عضوا تڏا، شديد نقاهت، نبض
تيز ۽ لائس جھڙي بو ۽ وات مان اچي.

بيپٽيشيا 30 Baptisia: زبان سرخ، خشڪ، وات ۾ بدبو ۽ مريض کي
غشيءَ جي ڪيفيت.

ليڪسس 30 Lachasis: وات جو رنگ ارغواني، ننڊ دوران تڪليف

۽ عارضو کٻي طرف کان شروع ٿئي.

مرڪسال 30 Merc.Sol: گرمي سردي ٻئي ناقابل برداشت ۽ وات

مان گگ وهي.

ميورٽيڪ ايسڊ 200 Muretic Acid: زخم، عموماً خسري ۽

تائيفائيڊ کان پوءِ زبان بادامي هوندي آهي.

اُڃ نه لڳڻ Thirst lessness



علاج Treatment

ايس 30 Apis: زبان ۽ نڙي ڪاڪڙي جي سُوج سان گڏ اُڃ جو نه لڳڻ.

پلسٽلا 30 Pulsatilla: وات خشڪ مگر اُڃ نه لڳي.

خارش Itch

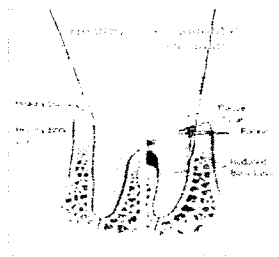
علاج Treatment

اينٽي مونيٽر ڪروڊ 200 Ant. Crud: وات جي ڪنڊن ۾ ڌار. ۽ گڏو

گڏ پيٽ جي خرابي.

آمرٽرف 30 Aurmtroph: وات جي ڪنڊن ۾ سور ۽ ڌار ۽ ڇپ قاتل.

پائيووريا Pyorrhea



ڪيلنڊولا Calendula : پائيوريا جي لاءِ چوٽيءَ جي دوا آهي.
ڪجهه وقت بعد 30 طاقت ڏيو.

ڪلڪيريا رينالس Calc. Renalis 30 : شاندار دوا آهي. هن
تڪليف لاءِ.

مرڪيورس Mercuris 306 : سُفيد اسفنج جهڙيون مهارون ۽ وات ۾ بدبو.

گن پائوڊر Gun powder 30 : جڏهن مهارن مان پونءَ خارج ٿئي.

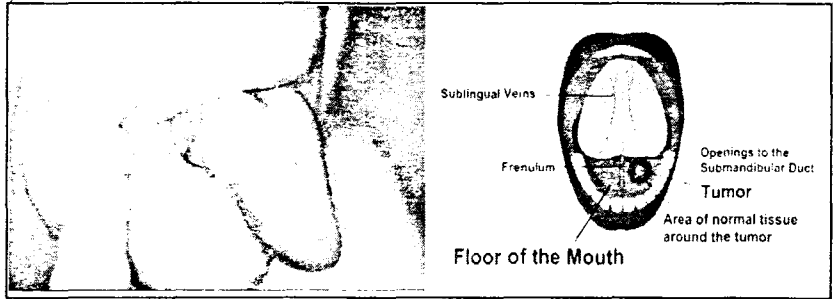
پلانٽيگو Plantigo : ڏند ڏڪن، ڇهڻ سان حساس، چاقو لڳڻ جهڙو

سور ۽ سوراخ ڪرڻ جهڙي تڪليف.

بپٽيشيا Baptisia 30 : مهارن ۾ گهرا زخم ۽ بدبو، مهارن مان خون

نڪري ۽ بدبودار ٿڪ هجي.

ڳوڙهي (رسولي) Tumor




علاج Treatment:

ميگنيا ڪارب Mag. Carb 30 : هٻاڙيءَ جي هڏيءَ جي رسولي.

نائٽرڪ ايسڊ Nitric Acid 30 : هڏيءَ جو ڳوڙڻ سڙڻ ۽ مهارن ۾ ڳوڙهي

ناسور Fistula



علاج Treatment

مرڪار 30 Merc. Cor: ناسور سان گڏ پاڻيءَ جيان ٽڱ.

ڪريازوٽم 30 Kroesotum: مھارن ۾ نيرا نشان، سُرخ ۽ نرم اسفنج

جنهن مان خون وهي.

نيٽرم ميور + نائٽرڪ ايسڊ 30 Nitric Acid 30 + Nat. mur 30:

ناسور لاءِ بهترين دوائون

ڪڙڪڙاھت ھٻاڙي ۾ Cracking Jaw

رستاڪس 30 Rhustox: ھٻاڙي جو ڪڙڪڙاڻ ۽ ڪننيا سان گڏ.

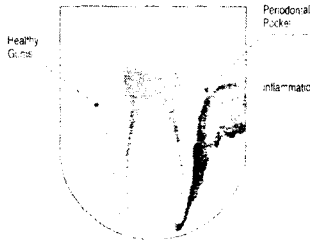
نائٽرڪ ايسڊ 200 Nitric Acid 200: جيڪڏھن رستاڪس ناڪام ٿي وڃي.

گريٽم 30 Grantum: ھٻاڙي جو ڀرڻو ڪڙڪڙ.

آرم ٽرائفل 30 Aurum Tryphil 30: ڳيت ڏيڀڻ ۾ دقت، ھٻاڙي جي جوڙڻ

جي تڪليف ۽ تڪليف جڻ موھ ٿي ويو ھجي.

مھارن مان خون نڪرڻ Bleeding Gums



مرڪسال 200 Mercsol 200: مھارن جو ناسور ۽ انھن مان خون وهي.

خارش، جليٽ ۽ مھارن جي سُرخي.

فاسفورس 200 Phosphorus 200: مھارن جو ناسور ۽ انھن مان خون وهي

ان لاءِ شاندار دوا.

ڪلڪ فلور 6X Calc: Flour 6X: مھارن مان خون وهي، ڏندن جي ڳرڻ.

سڙڻ سان گڏ.

ڪاربو ويچ 200 Carbo-Veg: جڏهن ڏند مهارن کان عليحدہ ٿي وڃن، ڍلا ٿي وڃن، ڏند جلدي، جلدي ڳرن، جڏهن ڏندن جي صفائي ڪئي وڃي ته خون وهي يا ٿورڙو به حرڪت ڪرڻ سان خون وهي، پنهني سرد ۽ گرم ۾ نمڪين خوراڪ کان تڪليف هجي.

ليڪرس 200 Lecharis: مهارن مان خون وهي، پاڻيءَ جي شديد آڇ سان گڏ، ڳنڻيا ۾ مبتلا هجڻ جو رجحان ۽ ڏندن جي چوڌاري خون وهي.

چين مان خون وهڻ Bleeding from Lips



آرم ٽرائفل Aurm Tryphil: نائيفائيڊ بخار وغيره ۾ چين مان خون وهي.

زبان جي سوزش Glossitis



علامتون Symptoms: پهرين زبان ۾ گرمي محسوس ٿيندي آهي پوءِ سور ٿي ڪري يڪايڪ متورم ٿي ويندو آهي جڏهن ته ورم تمام گهڻو ٿيندو آهي. زبان وات مان ٻاهر نڪري پوندي آهي. وات مان گگ وهندي آهي، بيچيني، بخار ۽ ڪمزوري ٿي پوندي آهي ۽ ڪڏهن سوزش ٿي ڪري زبان ۾ پونءِ پئجي ويندي آهي.

هن مرض ۾ زبان تي زخم، بدهاضمو آڏن يا ڏندن جي خرابي، تماڪ نوشي، تيز مصالحي دار غذا کائڻ تي گرم گرم چانهه يا کير پيئڻ، کائڻ سان پاري جا مرڪبات جو استعمال، شديد امراض، چيچڪ، شديد بخار ۾ خنزير (Psora) ۽ آتشڪ وغيره لاحق ٿيڻ تي ٿيندو آهي.

علاج Treatment

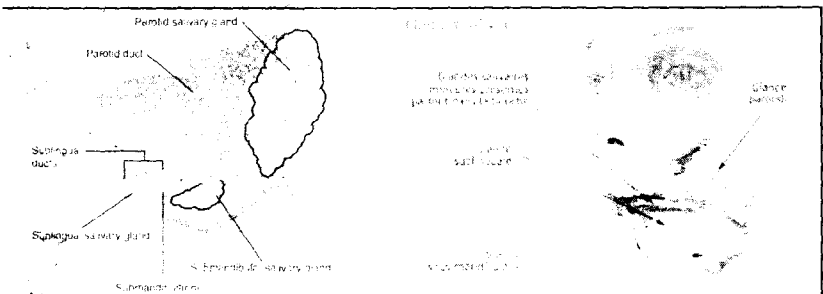
ايڪونائيٽ 200 Aconite : زبان سڄيل، پڪڙل، ڏکي، زبان متورم ۽ زبان جي چوٽيءَ تي جلڻ.
اڀيس 200 Apis : زبان سڄيل، پڪڙل، ڏکندڙ، ڦلوكڻا، نڙي سڙي ۽ زبان به سڙي.

بيلاڊونا 200 Belladonna : زبان متورم، زبان گهري ۽ سرخ رنگ جي خشڪ جلددار سور سان.

ڪروٽيلس 3X Crotalus : زبان باهه جيان سرخ، سڄيو، باهر ڪيڊ تي ڪهي طرف سُرڪي وڃي ۽ ڏکي زبان.
مرڪسال 200 Merc.Sol : زبان متورم، ان تي زخم، زبان جليل ڏسڻ ۾ اچي، وات مان بوءِ ۽ پاڻي اچي ۽ اڄ.

آرسينڪ البم 200 Arsenic Album : زبان جي پوئين حصي ۾ سوڄ.
ڪالي آئيڊايد Kalli Iodide : زبان متورم، نوڪ جلڻ يا سڙي پوڻ سان سڄي وڃي.

ٿڪَ جي ڪثرت (PTYALISM SALIVATION)



وات ۾ ٿڪَ جي ڪثرت، مريض هر هر ٿڪي، جنهن مان کائڻ پيئڻ

محال ٿي ويندو آهي. وات ۾ زخم ۽ سوزش. معدي جي خرابي. ايام حمل ۽
بين مرضن ۾ شدڪايت پڻدا ٿيندي آهي.

علاج Treatment

امونيا ڪارب 200 Amonia Carb 200: وات ۾ بڪثرت لعاب ۽ هر وقت

ٽڪيندو رهي.

ڪيموميل 200 Chammomella 200: جمگدار لعاب. وات مان گندي بوءَ اچي.

اڀڪاڪ 200 Ipecahac 200: ڪثير لعاب ۽ هر وقت گيت ڏيڻ تي مجبور ٿي.

آئرس ورس 200 Iris vers 200: لعاب وات مان ۽ گندي بوءَ اچي.

ڪالي آئيوڊائيڊ 200 Kalli Iodide 200: خون آميز لعاب اچي.

نائٽرڪ ايسڊ 200 Nitric Acid 200: گندي بوءَ دار ڪثير لعاب وات مان

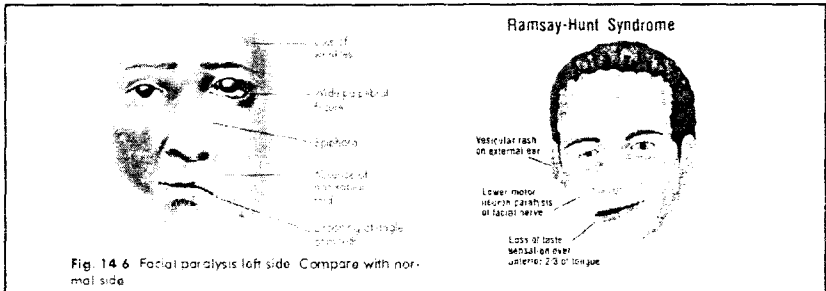
نڪري لعاب صبح جي وقت خون آميز.

پلسٽلا 200 Pulsatilla 200: لڳاتار لعاب وهي.

نيٽرم ميور 200 Nat: mur 200: ماتا ۾.

ڪاڪولس 200 Coculus 200: هر وقت لعاب ٿڳڻ جي خواهش.

لقوو Facial Paralysis



دماغ مان نڪرڻ واري سٽين رڳ جي ڪارڪردگيءَ ۾ فرق اچڻ سان
چھري جي حس ۽ ڀڻن جي ڪارڪردگي ختم ٿي ويندي آهي ۽ لقووي جون
علامتون ظاهر ٿيڻ شروع ٿينديون آهن. بيماريءَ جي شروع ۾ اڪثر ماڻهن
کي چھري جي حرڪت ڪرڻ ۾ ڊقت (تڪليف) محسوس ٿيندي آهي ۽
چھري جي هڪ طرف جو حصو ڪم ڪرڻ بند ڪري ڇڏيندو آهي.

حرکت ڪرڻ ۾ وات ٽيڙو ٿي پوندو آهي ۽ اک پوريءَ طرح بند ناهي ٿيندي. اک ۾ جلڻ ٿيندي آهي ۽ پاڻي خارج ٿيڻ لڳندو آهي. وات ۽ زبان متاثر ٿيندا آهن ۽ ڳالهائڻ ۾ تڪليف ٿيندي آهي. پاڻي پيئڻ ۽ ڳيت ڏيڻ ۾ تڪليف ٿيندي آهي. بيماريءَ جي شدت جي سبب زبان جو اڳيون حصو مائوف ٿي ويندو آهي ۽ ڏانڦو ختم ٿي ويندو آهي.

علاج Treatment

ايڪونائيٽ Aconite: خشڪ ٿڌي هوا کان بيهچيني ۽ چپ سُن ٿي وڃن.

Rhustox 200+Causticm 200: نائيفائيڊ، نائيفس يا ڊڦٽيريا کان پوءِ

ٿڌي هوا لڳڻ سان.

ڪالي ڪلور 30 Kalli Cholor 30: جڏهن متاثر حصو سور ڪن.

ڪاڪولس 30 Coculus 30: اعصابي سور لقوي سان گڏ چهر و سُن.

سلفر 200 Sulfer 200: ڪڏهن ڪڏهن استعمال ڪريو.


Lycopodium 200+Baryta Carb 200: ڇهري جي ساڃي طرف جي

لقوي لاءِ خاص نسخو.

جيلسيميم Gelsimium: سلفر سان گڏي ڪارايو بهترين نتيجو ڏيندي

هائپرڪم 200 Hypericum 200: اعصابن جي زخمي ٿيڻ جي ڪري لقووه.

زبان هيٺان ڳوڙهي Ranula



ٿوڄا 200 Thuja 200: نيري يا ورين جي ڳنڍين جو هجڻ هيٺيان زبان جي

امبرا 3x Ag Ambra Ag 3x: بدبودار ساھ سان گڏ.

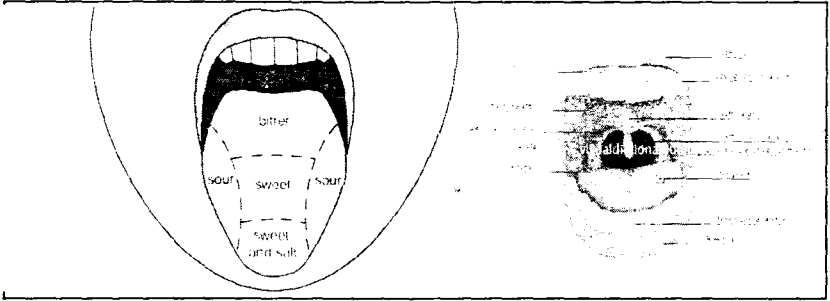
هاٽلروفوبينم Hydrofobinum 200: جڏهن وقفي بعد ٿنڌ واقع ٿئي.

ڪلڪ ڪارب Calc. Carb 200: مذڪوره بالا دوائون ناڪام ٿي وڃن

ته هي دوا ڏيو.

مرڪسال Mer. Sol 200: سخت ۽ جسامت ڀرڻوڏو، هي منائي استعمال ڪجي.

وات جو ذائقو Taste of Mouth



چائنا China 200: هر شيءِ جو ذائقو ڪڙو ۽ پاڻي به ڪڙو معلوم ٿئي.

ايڪونائيٽ Aconite 200: هر شيءِ جو ذائقو سواءِ پاڻي جي ڪڙو

معلوم ٿئي.

Pulsatilla 200+Nat:mur 200+Bryonia 200: خوراڪ جو ذائقو

ڪڙو معلوم ٿئي ته ڏنل ترتيب ۾ دوائون ڪارايو.

ڪريازوٽم Kreosotum 200: پاڻي پيئڻ بعد خوراڪ جو ذائقو ڪڙو

معلوم ٿئي.

ڪيمفر Camphora 30: هر خوراڪ جو ذائقو وڌيڪ تيز محسوس ڪري

سائيڪليمن Cyclamin 200: نمڪين ذائقو ۽ بگڙيل ذائقو.

مرڪ سال Merc Sol 200: مانيءَ جو ذائقو منو معلوم ٿئي.

رسٽاڪس Rhustox 200: ذائقو ڪٽو يا ترش معلوم ٿئي.

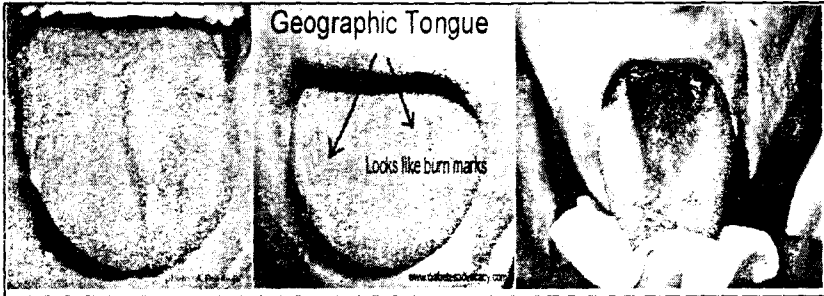
نڪس واميڪا Nux vomica 200: ذائقو برو، ترش ۽ هر قسم جي

تبديلين سان گڏ.

پلسٽلا Pulsatilla 200: سڙيل گوشت جهڙو ذائقو، التي جو رجحان،

وات جي چاري جي خشڪي ۽ ذائقو ڪڙو ۽ گهٽ.

زبان جا مَرَضِ Tongue Problems



ايلمر استيووا 30 Allum Stiva: زرد، سُرخ زبان، قبضي يا شديد بک.

ايني ٽيرنيمر 30 Anetherinum: زبان ۾ ڏار، ڪنارا ڪٽيل، شديد

مقدار ۾ گگ وهڻ.

انٽم ڪروڊ 200 Ant: Crud: کير جيان سفيد، ٿلهي تھ سان ۽ گھڻي

ڪاٺ سان بدهاضمو.

ايميس ميل 200 Apis Mel: باھ جيان سُرخ، جلندڙ چمڙي، زبان جو

ڪينسر، سوچ، ڪاڪڙي ۽ ٺڙيءَ ۾ سوچ.

آرسينڪ الوم 200 Arsenic Album: نيري رنگ جا زخم، زهريلو کاڌو

۽ تماڪ چباڙڻ جي ڪري خرابي.

برائتا ڪارب 200 Bxryta Carb: زبان جو لٺو اڳين حصي ۾ جلڻ ۽ سور.

برائي اونيا 200 Bryionia: انتهائي خشڪي، چين جو ڌڙڻ، پوري گھري

رنگ جو هاضمي جي خرابي مان سفيد ڀرت ۽ ڏاڻغو ڪڙو.

ڪلڪ سلف 30 Calc. Sulf: پوئين طرف زبان زرد، سُگل مٽيءَ جهڙا

ڀرت ۽ ترش ڏاڻغو.

ڪاربوويج 200 Carbo-veg: زبان جي ڪمزوري، نفع بدھضمي سان.

ڪيوپرم ميت 200 Cuperm met: نانگ جيان مسلسل زبان ٻاهر ۽

اندر ڪرڻ، زبان جو لٺو مرگهيءَ جا دورا، گندو ڏاڻغو.

ٿوجا 200 Thuja: تارون ۽ پيسان سفيد ڦلڪڻا، زبان، سور زخم ۽ زبان

جي چوٽيءَ تي تڪو زخم.

چين تي ڳوڙهو Lips Tumor



ايسٽڪ ايسڊ 30 Acitic Acid : سُرخ ۽ تائيل.


آرسينڪ البم 200 Arsenic Album : چپ سياه، نيرا، ڪمزوري، بي

چيني ۽ انتهائي تڪاوت.

باب اٺون

ڏندن ۽ مھارن جون بيماريون

Diseases of the Teeth and Gums



ڏند هاضمي واري نظام جو هڪ حصو آهن. جڏهن کاڌو وات ۾ وڌو ويندو آهي ته ڏندن ان کي چٻاڙيندا آهن. هي هضم ٿيڻ کان اڳ گِگ ۽ انزائيم (ENZYMES) سان ملي ويندي آهي.

مهارون سخت ۽ گوشت جون بٽيل هونديون آهن. هر هٻاڙي جي سوراخ آميز جو ڍڪيل رهندا آهن ۽ ڏندن جي ڪنڌ کي ويڙهي رکندا آهن. وات ۾ ڪجهه نقصاندهه جراثيم هوندا آهن جيڪي مسلسل ڏندن ۽ مهارن تي سٽپي پرت قائم ڪرڻ جي ڪوشش ڪندا آهن. هن پرت کي پلاڪ (Plaque) چوندا آهن جيڪڏهن هن پرت کي 24 ڪلاڪ اندر صاف نه ڪيو وڃي ته ڪنڊ سان ملي ڪري ڏندن کي نقصان پهچائيندو آهي.

وات اندر ڪنڊ ۽ پلاڪ (Plaque) ملي ڪري تيزابيت جي درجي کي وڌائيندا آهن جيڪو ڏندن جي اينمئل کي ڪاٽي ڇڏيندو آهي. ان سان ڏندن کي نقصان پهچندو آهي ۽ اهي ڳرڻ شروع ڪندا آهن. لهنذا طعمي شده وٺڻي بجاءِ هر هر ڪنڊ کائڻ شروع ٿا ڪن. جيڪڏهن ڏندن جي پلاڪ (Plaque) کي چٻا ڪلاڪن ۾ صاف نه ڪيو وڃي ته مهارن ۾ سرج اچي ويندي آهي. هي پلاڪ

(Plaque) ان سطح جي آس پاس ۽ هيٺ جتي مهارون ڏندن سان ملنديون آهن اتي هڪ تهه جمائي ڇڏيندا آهن. جنهن تي اتي ڪرڌري مير يعني نارتر (Tartar) جمِي ويندي آهي. پوءِ هي نارتر بالترتيب زياده کان زياده مقدار ۾ پلاڪ (Plaque) يڪجا ڪري ڇڏيندي آهي ۽ مجموعي طور تي مهارن جي سور (Inflammation) ۾ اضافو ٿيندو آهي.

ان جي لاءِ ڏندن ۽ مهارن جي ڏسڻ واسط ۾ مناسب برش باقاعده ۽ هڪ طئي شده وقتي تي ان جي صفائي ضروري آهي. جيئن پلاڪ (Plaque) ۽ نارتر جلد کان جلد صاف ٿي سگهي. سال جي عمر جي ٻار کي ان جي عادت وجهڻ کپي. ان سلسلي ۾ فلورائيڊ ٽوٽ پيسٽ بين جي مقابلي ۾ بهتر هوندو آهي. ٽوٽ برش سان ڏندن جي مناسب طريقي سان طئي شده طرف ۾ صفائي ڪرڻ کپي جيئن ڏندن جي وچ ۾ کڏا ۽ ڏند مهارن جي جوڙ جي جڳهه نيڪ ڍنگ سان صاف ٿي سگهي. غلط پاسي برش ڪرڻ سان ڪو فائدو ناهي ٿيندو. ڏند جو شمار زندهه جاويد موجودات ۾ ٿيندو آهي. ان جي وچ ۾ هڏي جي گوشت ۾ ڪاٺي تعداد ۾ اهڙيون رڳون ٿينديون آهن جيڪي خون ۾ گردش ڪرڻ جي ڪم اينديون آهن ۽ ان ۾ نسون به ٿينديون آهن. گرمي، سڙي، سور ۽ ڊٻاءُ کان حساس ٿيندي آهي. اينمل جيڪوان کان وڌيڪ سخت شيءِ آهي. ڊينٽائين (Dentine) کي ڍڪي رکندا آهن. هر ڏند جي هڏي کان بڻيل هجي. خول ۾ صدمي کي برداشت ڪرڻ واري ريشي (Tissue) جي ڀرت ٿيندي آهي. هي ڀرت ڪٽڻ ۽ ڇپاڙڻ دوران ڪوٺڙي ۽ هٻاڙيءَ جي هڏين جي ڌڪ يعني Shck کان بچائيندي آهي. اينمل انساني جسم جي سڀ کان سخت شيءِ مڃي ويندي آهي. انجي باوجود ڪنڊ تي بيڪٽريا جي عمل جي ڪري وات ۾ پندا ٿيڻ واري تيزابيت ان کي ڳاري ڇڏيندي آهي ۽ انجا ڏند سڙي ويندا آهن.

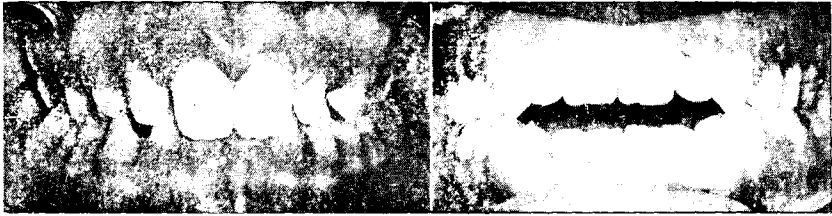
ڏند 6 کان 8 مهينن بعد نڪرڻ شروع ٿي ويندا آهن. عارضي کان ڪير جي ڏندن جو تعداد وڌيڪ هوندو آهي ۽ هي ڏند تقريباً 2 کان اڏائي سالن جي عرصي ۾ نڪرندا آهن. غذائي قلت يا موروثي طور تي ٿاڻرائيڊ ڊيفيشنسي (Deficiency) يعني ڪميءَ سبب اڪثر ڏندن اچڻ ۾ دير لڳي ويندي آهي ليڪن ڏندن جو تمام جلد ظاهر ٿيڻ پنداڻشي سڦلس جي ڪري ٿيندو آهي.

مستقل ڏندن جو تعداد 32 هوندو آهي ۽ اهي 6 کان 7 سالن جي عمر ۾ ظاهر ٿي

ويندا آهن. سواء عقل هوڙ جي جيڪا بالغ ٿيڻ کان پوءِ عرصي بعد ظاهر ٿيندي آهي. ڏندن نڪرڻ جي زماني ۾ عام طور تي بخار ۽ بڪ جي گهٽتائي، اسهال، نزلو، ٽشنج ۽ بيخوابي وزن جو گهٽجي وڃڻ ڏسڻ ۾ آيو آهي.


جيڪڏهن ٻارن جي پيٽ ۾ ڪينٽان موجود هجن ته ٻار ڏند پينهندا آهن خاص ڪري سمهڙ وقت. بالغ افراد ۾ ڏند جي سور ۽ سوزش جي ڪري مٿي ۾ سُور ٿيندو آهي.

ڏندن جون بيماريون Teeth Problems



1. ڏندن جي ڪڏي جي سوزش.
 2. تمام گهڻين ٿڌن مشروبات يا گرم غذائن جو استعمال ڪرڻ.
 3. ڏندن ۾ ڦرڙي
 4. ڏند ڪيڊرائٽ بعد انفئڪشن (Infection) سبب ڏند جو سُور.
 5. مهارن جي سوزش به ڏند جي سور جو سبب بڻجي ويندي آهي.
 6. ٽٽل ۽ بوسيده ڏند جي ڪري به ڏند جي تڪليف ٿيندي آهي.
 7. پائيووريا يا ڏيا بيٽس باعث به ڏندن ۾ سُور ٿيندو آهي.
- مهارن جي حاشيه ۾ پونءِ جي موجودگي جي ڪري به پائيووريا لاحق ٿيندو آهي. جنهن سان گڏ ڪيلشيم جو ڄمڻ هوندو آهي ۽ ڪڏهن ڪڏهن وڏي ڦرڙيءَ جي شڪل ۾ تبديل ٿي ويندو آهي.
- خوراڪ هضم ٿيڻ جي لاءِ ضروري آهي ته ان کي مناسب طريقي سان چٻاڙيو ويو هجي. چاڪاڻ ته وات جي ٿڪ سان ئي هاضمي جو عمل شروع ٿي ويندو آهي. ان ۾ هاضمي کي درست رکڻ جي لاءِ ڏندن جو اهم ڪردار هوندو آهي. جيترو ڏند مضبوط ۽ تعداد ۾ پورا هوندا اوترو ئي خوراڪ چٻاڙڻ جو ڪم بهتر انداز ۾ سرانجام ڏئي سگهندا.

ڏند جو سُور Toothach



ماؤف ڏند ۾ سخت سور ٿيڻ ۾ تمام گهڻي تڪليف هوندي آهي. جيڪا ڏند جي بوسيدگي، ڏند صحيح طرح صاف نه ڪرڻ، ڏند جي چاڙ ۾ ورم گرم ٿڌين، کٽين ۽ منين شين جو بڪثرت استعمال، موسم ۾ يڪايڪ تبديلي، جانور ۽ وڏي گوشت جي بڪثرت استعمال ۾ ٿيندو آهي.

علاج Treatment

آرنيڪا Arnica 200: ماسخوري ۽ ڏند پيرڻ ۽ ڏند جو سور.

بيلابونا Belladonna 200: مهارن جي سوزش سان گذرات جو ڏند ۾ سُور.

ڪوفر 200 Coffor: ڏند ۾ سور، ٿڌو پاڻي رکڻ سان افاقو.

ڪريازوٽم 200 Kreosotum: جيت لڳڻ (ماڪوٽي) سبب ڏند ۾ سور.

مگنشيا فاس 200 Mag.Phos: اعصابي ڏند جو سور.

مرڪسال 200 Merc. Sol: ڏند کي ٿڌي پاڻي پيئڻ سان سور ۽ وات مان

بڪثرت گگون وهن.

اسٽيفي سيگريا 200 Staphisagria: ڏند، ٿڌي پاڻي پيئڻ سان سور ڪري

۽ گرم شيون پيئڻ سان سور ڪري ۽ ڏند ڪارائي وڃن.

فاسفورس 20 Phosphorus: ڏندن ۾ مٿئين شين کان ڪري سور.

سيليڪا 200 Silica: ڏندن کي ٿڌي ۽ گرم پاڻي لڳڻ سان سور ٿئي.

پائيريا Pyorrhoea



عام طور تي مھارن مان بدبودار مواد جوائنتھاتي سيلان ۽ ان ۾ اڪثر ڏند
ڍلا ٿي پوندا آهن.

ڪلينڊولا Calendula 30 : لاعلاج مرض ۾ هي دوا ڪجهه وقت

استعمال ڪريو.

ڪاربوويج Carbo-veg : مھارن مان آسانيءَ سان خون اچي ۽ مھارون

ڏندن کان الڳ ٿي وڃن.

ڪالي ڪارب Kalli Carb 200 : ڏينهن ۾ هڪ خوراڪ، مھارون ڏندن کان

الڳ ٿي رھيون هجن، مواد وهي، گرم مشروبات کان حالت بدتر.

مرڪسال Merc. Sol 200 : وات ۽ مھارن ۾ زخم، بدبوءِ، مواد، مھارن ۾

سور جي لھر ۽ ڏند الڳ ٿي رهيا هجن.


سليشيا Silicia 200 : مھارن تي ڦرڙي، ڏندن جي پاڙ ۾ مواد، ٿڌي هوا ۽

ٿڌي پاڻيءَ کان حساس.

اسٽفي سيگريا Staphisagria 200 : اسفنج جهڙيون مھارون، جن مان

عمومي خون وهي، ڏند ڪارا ۽ ٽڪر ٿيندا وڃن.

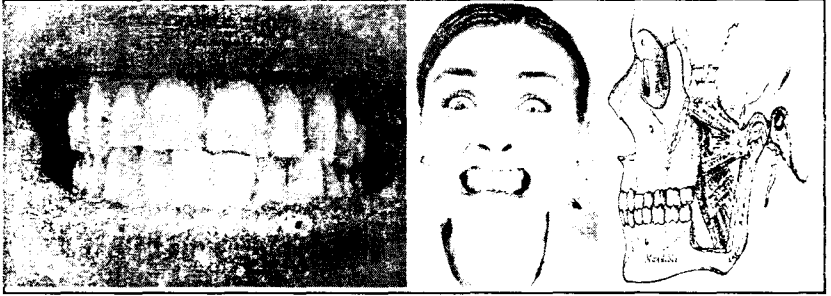
گياڙيءَ جا مرض THE JAWS PROBLEMS



ايبنسٽيم Absin Thuim: مرگهيءَ دوران ڳياڙي غير متحرڪ، زبان کي
کڍي، ٻاهر نڪتل زبان چهري جي آڪٽرسان ۽ ڦڙڪڻ.
ڪيوپرم ميت 200 Cuperm met: وات ۾ جمڳ سان گڏ ڳياڙي جي
سڪڙڻ ۽ مرگهيءَ جو دورو.

هاٿيدورسيانڪ ايسڊ 200 Hydrosianic Acid: شديد غير متحرڪ
دوڙي جي ڳياڙيءَ جي جڪڙڻ - چپت زرد، نيرا ۽ جمڳ وهي.
اوپيم 200 Opium: هيٺين هٻاڙي، لڙڪي
رستاڪس 200 Rhustox: چٻاڙڻ سان هٻاڙيءَ جي کڙڪڙ.

دَنَدَ پِيهَڙ GRINDING TEETH



بيلاڊونا 200 Belladona: دَنَدَن ۾ کڙڪاٽ، سور ۽ تڙڪو، زبان ۾ سوڄ،
سور ۽ سڪل سور.

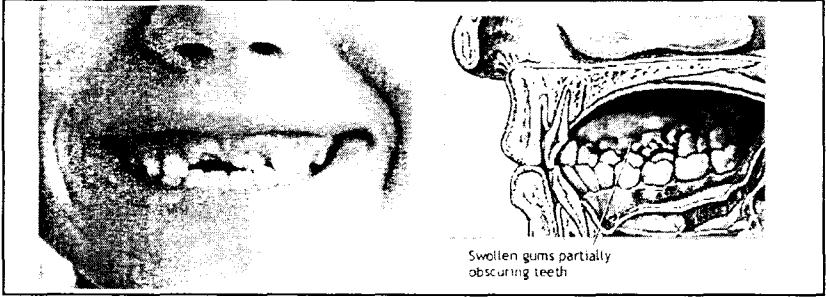
پوڊوفائلر 200 Podophylum: رات جو دَنَدَن ۾ کڙڪاٽ، مھارن کي دٻائڻ
جي خواهش، دَنَدَ نڪرندي وقت سور پيٽ جا امراض ۽ ڪالرا.

دَنَدَن جو ڳرڻ DECAY




ڪريازوٽ 30 Kreosotum: ڏندن جو تيزي سان سٽڻ، ڏند ڪارا ٿي وڃڻ،
ٽڪرا ٽڪرا ٿي وڃڻ ۽ ننڍي عمر ۾ ڏند ڳرڻ شروع ڪن.
فاسفورس 200 Phosphorus: هٻاڙي جي هڏيءَ جو ناسور.

ولا ڏند Loose Teeth



ڪلڪ فلور 30 Calc. Flour: بنا سبب جي ڏند پنهنجي جاءِ تي لڏڻ
ڪريازوٽ 30 Kreosotum: ڏندن تي ڪارائپ، اڀريل ڏند، سٽڻ ۽
ڏندن ۾ ڪينٽون لڳي.

سوچ - سور Pain Inflammation swelling



ايڪونائيٽ 30,200 Aconite: مهارون گرم ۽ سڄيل، خُشڪ، ٿڌ، هوا
لڳڻ تي ڏندن ۾ ناقابل برداشت سور ۽ سُن پَٽ، حساسيت کان عاري
انٽم ڪروڊ **200 Ant: Crud**: ڪوڪلن ڏندن ۾ سور.
آرنيڪا 200 Arnica: ڏند جي ڪيڙ تي مهارن ۾ سور ۽ مريض جي لاءِ
ترقيات. ڏندن جي سرجري کان اڳ هڪ خوراڪ وٺو.
بيلابونا 200 Belladonna IM: ڏند مان ٽپڪندڙ سور، مهارن جي ڦڙڙي

سُرخ، گرم ان ۾ شديد سور ۽ ڏڪڻي.

ڪلڪ ڪارب 200 Calc. Carb : هوا جي جھوٽي يا ڪنهن به سرد يا

گرم شيءِ کان ڏند ۾ سور ٿيڻ لڳي.

ڪلڪ فلور 200 Calc. Flour : هٻاڙيءَ جي سخت سوچ سان گڏ مهارن جي

قرڙي جي ڪري سور، ڏند ڍلا.

ڪيموميللا 200 Chammomella : گرم مشروبات ونڻ بعد ڏند ۾ سور ۽

ٻارن کي ڏندن نڪرڻ تي پريشاني.

ڪليمنس 30 Clematis : تماڪ مان ڏندن ۾ درد بدتر ۽ رات ۾ حالت بدتر.

فيروم پڪرڪ 30 Ferum Pic : ڏندن جو نيورالجيا (Neuralgia)

جيڪو ڪنن ۽ اکين تائين ڦهلجي وڃي.

هيكلا لاوا 30 Hekla Lava : ڳريل ڏند، چهري جو نيورالجيا

(Neuralgia)، مهارن ۾ قرڙي مهارن ۽ هٻاڙيءَ جي سوچ ۽ ڏند جو سور.

هپير سلف 200 Heper Sulf : مهارن کي ڇهڻ سان به سور خون آسانيءَ

سان اچي ۽ مواد بڻجي وڃي.

ڪريازوٽم 30 Kreosotum : مهارن ۾ سور، مهارون اسفنجي، گھريون

سُرخ، نيرون ۽ ڏندن جو سڙڻ.

مرڪسال 200 Merc. Sol : مهارن ۽ ڏندن جي پاڙ ۾ ڏڪڻي سان گڏ

سور سيلان خون، مهارون ڏندن کان الڳ ٿي وڃن ۽ بدبودار مواد.

نائٽرڪ ايسڊ 200 Nitric Acid : مهارن ۾ چيريندڙ ڏڪڻيءَ وارو سور

شام جو ۽ رات جي وقت حالت بدتر.

اسپائي جيليا 200 Spigelia : چيريندڙ ڏندن جو سور اک، لونڌڙيءَ،

چهري، ڳياڙيءَ ۽ ڳلي ۾ تيز سور.

سيلان خون Bleeding



آرنيڪا Arnica IM 200 : ڏند ڪيرائڻ بعد سيلان خون ۽ سور ۾ انتهائي ڪارگر دوا.

آرسينڪ البم Arsenic Album 200 : مھارن مان آسانيءَ سان خون وھي، بيمار وات ۽ ڪمزوري، وات ۾ آلسر ۽ مھارن ۾ خشڪ جلڻ.

ڪاربو ويچ Carbo-Veg 200 : آسانيءَ سان سيلان خون، سُڪڙيل مھارون ۽ پاڻيريا.

مرڪسال Merc. Sol 200 : مھارون اسفنجي، سُجھيل، پوئين طرف ھٽيل، سيلان خون، مھارن ۽ ان جي پاڙ ۾ ڦڙڪڻ ۽ مھارن تي السرزخم.

فسفورس Phosphorus 200 : ڏند ڪيرائڻ بعد مسلسل سيلان خون، جڏھن آرنيڪا ناڪام ٿي وڃي.

نيريون ۽ ڪاريون مھارون Blue Black Gums



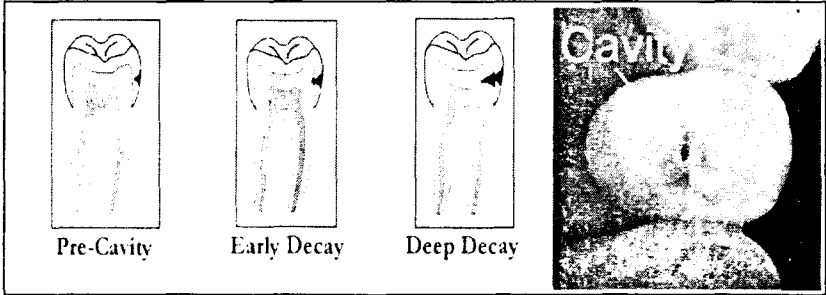
ليڪسس Lachasis 200 : مھارون واڱڻائي، سُجھيل ۽ اسفنجي سيلان خون، مرڪسال بعد استعمال ڪيو.

مرڪسال Merc. Sol 200 : ڍلن، ڪارن ۽ ميرن ڏندن، مھارن تي سرخ نيرا حاشيا، ڦڙڙي، مواد ۽ مھارن ۾ ڦڙڪڻ.

پلمبر ميٽ Plumbum met 30 : مھارن جي ڪنارن تي نيلائڻ، مھارون سُجھيل ۽ زرد ۽ نيريون.

اسٽفي سيگريا Staphisagria : ڏند ڪارا ۽ ڀرڻا، مھارون اسفنجي، آسانيءَ سان خون وھي ۽ پاڻيريا.

هڏيءَ جي سڙڻ: ڏند ۾ سوراخ Caries, Cavities

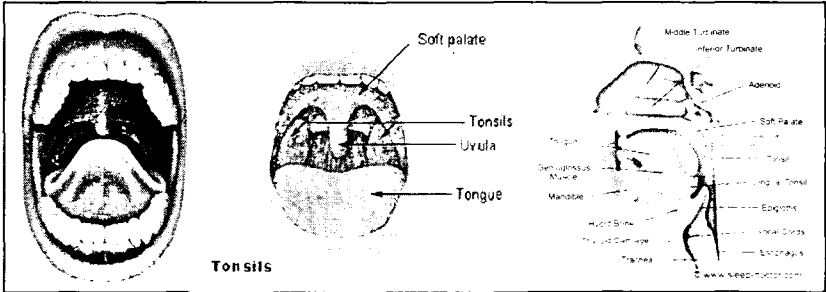


ڏند ۾ سوراخ جو بڻجي پوڻ ۽ ڏند جي سڙڻ جي عمل جو نتيجو هجي. ڏند گرم ٿيڻ يا مٺين شين کان حساس هجي. جيتري تائين ٿي سگهي ڏندن جو باقاعده خيال رکجي. هڏيءَ جي ڳرڻ ۽ سوراخ کان بچائي سگهجي.

علاج Treatment

ڪلڪ ڪارب Calc. Carb: ٽلهن ٻارن جي ڏندن جي هڏي ۾ سڙڻ

تارون Palate



علاج Treatment

ڪلڪيريا فاس Calc. Phos 30: تارون ٻارن ۾ جلد نه پڙجي.

Phosphorus 200+Nuxvomica 30: تارونءَ جا زخم.

Calc. Carb 3X+Calc. Phos 6X: تارونءَ جا زخم.

Borax 30: زخمن مان خون وهي.

Lechasis 30+Arsenic Album 30: تارونءَ تي نيري رنگ جا زخم.

Kalli mur 200: زخم سفيد.

AcidPhos 30: تارون خشڪ.

Phosphorus 200: تارونءَ ۾ سختي.

Nitric Acid 200: جيڪڏهن تارونءَ ۾ سوزش هجي.

Lachasis 30: تارونءَ ۾ ورم هجي.

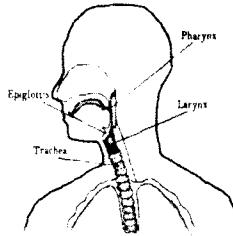
Merc. Sol 30: تارون نرم ۽ پليلو.

Carbolic Acid 30: وات ۾ ڦلڪڻا ۽ ساهه بدبودار.

باب نائون

ٻڳلي جون تڪليفون Throat Problems

Diagram of the Human Throat



ٻڳلو نظام تنفسي جو هڪ اهم حصو آهي. هي ان نليءَ جو نالو آهي جيڪا نڪ جي پوئين حصي ۽ وات ۽ ساهه جي نالي ۽ نرڇري کي جوڙيندي آهي. ساهه جي ذريعي هوا ٻڳلي ۽ ساهه جي نالي جي رستي سان گذرندي ڦڦڙن ۾ هلي ويندي آهي. ٻئي طرف ڏندن سان چٻاڙيل کاڌو ڳڱ سان ملي ڪري ٻڳلي اندر نرڇري (Oesophagus) مان گذرندي معدي تائين پهچندو آهي. ان عمل جي دوران ٻڳلي جي اندر هڪ صوت پيٽي (Voice Box) هوندي آهي جنهن کي حلق يا نڙي چوندا آهن جيڪا ٻڳلي جي عين ڪڇ ۾ هوندي آهي. حلق ۾ تارصوت (Vocal Cords) هوندا آهن. جن تان هوا گذرندي آواز ٿيندو آهي.

ٻڳلي اندر ٻنهي ڪنارن تي غدود هوندا آهن جن کي ڪليون (Tonsils) چوندا آهن. انهن جو ڪم هوندو آهي نقصانده ۽ باريڪ جراثيم روڪي انهن کي ختم ڪري ڇڏڻ. ان عمل کي مڪمل ڪرڻ ۾ تانسلز (Tonsils) ٻڳاڙها يا واڱڱاڻي رنگ جا ٿي ويندا آهن ۽ ان ۾ سوڄ اچي ويندي آهي ۽ سور ٿيندو آهي ۽ ڪڏهن ڪڏهن ان ۾ مواد به پئجي ويندو آهي. جنهن کي سفيد ٿبڪن جي شڪل ۾ به ڏسي سگهجي ٿو. اهڙيءَ

حالت ۾ مريض جي ڳلي ۾ زخم ٿي پوندا آهن ۽ اسين عام طور تي چوندا آهيون ته ڳلو خراب آهي. ڪڏهن ڪڏهن ٽانسلز ۾ ٿيڻ وارو مواد يا سوڄ سبب بخار به ٿي پوندو آهي.

Epiglottis هڪ ننڍو پردو هوندو آهي جيڪو کاڌي کي ساهه جي نالي (Trachea/windpipe) ۾ وڃي روڪيندو آهي.

ڳلي جي ڪنهن به تڪليف خواهه Tonsilits, Pharyngits يا Laryngits هجي. مريض جي لاءِ بهتر اهو ٿيندو ته هو بستري تي آرام ڪري ۽ گڏ ئي علامتن مطابق دوا به ڏني وڃي. مريض سگريت نوشي نه ڪري ۽ Laryngits ۾ ڪڏهن ڪڏهن خطرناڪ ڳوڙهي (Tumor) جي علامت به ٿي سگهي ٿي. جيڪڏهن اهو مسئلو چند ڏينهن ۾ حل نه ٿي سگهي ته ماهر ڊاڪٽر جي راءِ ورتي وڃي.

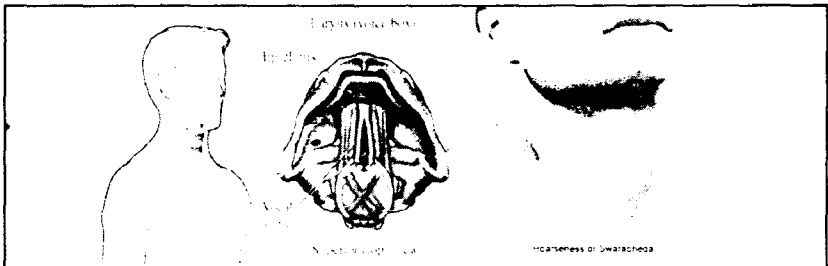
طويل عرصي تائين آواز جو ڦاٽڻ سٺي علامت نه آهي ۽ ڪڏهن ڪڏهن Laryngits سان گڏ ڳيت ڏيڻ ۾ ڊفٽ ٿيندي آهي ۽ آواز ڦاٽڻ کان علاوه ڪن ۾ به سور ٿيندو آهي. اهڙي ڪيفيت تپ ڊق جي علامت ٿي سگهي ٿي.

ٽانسلز (Tonsils) کان علاوه ڳلي جا غدود به ٿڪ جي نظام (Lymphative+System) جا اهم حصا آهن. هي به وياعيت جو مقابلو ڪرڻ ۾ معاونت ڪندا آهن.

ڪجهه ماڻهو ڳلو انتهائي گرم ۽ ٿڌي کاڌي واپرائڻ سان خراب ڪري ڇڏيندا آهن. اهڙي حالت ۾ مڪمل احتياط ڪرڻ کپي.

اهو به واضح رهي ته مرغن کاڌو ڪاٺڻ يا ڪنار ڪاٺڻ کان پوءِ ٿڌو پاڻي نه پيئو وڃي ان سان به ڪڏهن ڪڏهن آواز ويهجي ويندو آهي ۽ ڳلي ۾ سور ٿيڻ لڳندو آهي.

آواز جو ويهي وڃڻ APHONIA//HOARSNESS



آواز جو ويهي وڃڻ آلات صَوْت (Vocal-Cords) جي ويجهو واري عضلات جي عارضي يا مستقل فالج سبب ٿيندو آهي ۽ ان جو سبب حنجري يا قصبةالريه جي رطوبتي چارين ۾ حاد يا تحت الحاد سوزشي كيفيت هوندي آهي جيڪا عام نزلي زڪام ۾ اڪثر پاتي ويندي آهي. آتشڪ سبب نڙيءَ جو سرطان ۽ دَقَ به فقدان الصوت پيدا ڪري ڇڏيندو آهي. اختناق الرحم يا نفاهت و ڪمزوري به سادي فقدان الصوت پيدا ڪندي آهي. اگين شرياني ڦهلاءَ جي دٻاءَ يا غدودي رسولي باعث فقدان الصوت (آواز جو ويهي وڃڻ) پيدا ٿي وڃي ته ان لحاظ کان هي خود ڪا بيماري ناهي پر بيماريءَ جي هڪ علامت آهي.

علاج Treatment

ايڪونائيٽ 30 Aconite : خشڪ ۽ سرد هوا لڳڻ جي ڪري ڪردرائپ ۽ اڇانڪ مڪمل فقدان الصوت پيدا ٿي وڃي. شام ۽ رات جي وقت ۽ صبح جو آواز جو ويهي وڃڻ.

ايلومينا 200 Alumina : جاڳڻ تي حنجري ۾ ڪردرائپ، اڇانڪ ۽ آواز ڀريل. امونيم ڪاسٽ 200 Amonium : نڙي ۾ جلڻ ڪردرائپ سان گڏ فقدان الصوت. ارجنٽ ميت 30 Argent met : پيشه ور ڳائڻن ۽ مقررن ۾ آواز جو مڪمل ويندو رهڻ حنجري ۽ نڙي ۾ جلڻ ۽ زيادتي ڳائڻ ۽ ڳالهائڻ.

ارجنٽ نائٽ 30 Argent Nit : ڳائڻ جي مزمّن سوزش، حنجري جي بلند آواز ڪيڙ سان ڪنگهه ٿيڻ لڳي.

آرم ٽرائفل 30 Aurm Triphyl : آواز جو ويهي وڃڻ، آواز جي وڌيڪ استعمال باعث آله صوت ۾ سوزش ۽ رهڙ آواز غير يقيني ۽ بدليل رهي ۽ تڏ لڳي وڃڻ ڪري آواز ويهي وڃي.

بيلا ڊونا 200 Belladonna : ڳالهائڻ تمام مشڪل ٿي وڃي ۽ مريض کي سיתיءَ جي آواز جيان ڳالهائڻو پوي ڇهڻ سان ذڪي الحس، ڳلي جو پڇي پوڻ ۽ ڳلي ۾ اجتماع خون.

بروميوم 30 Bromium : گرميءَ جي شدت سبب آواز جو ويهي وڃڻ. آرنيڪا Arnica Im : ڳائڻن ۽ مقررن جي آواز جو گهڻي استعمال.

سبب ويهي وڃڻ.

ڪلڪ ڪارب 300 Calc. Carb: بغير تڪليف جي فقدانِي صورت ۾ مريض ڳالهائڻ نه سگهي خصوصاً صبح جي وقت. خنازيري مزاج، ڪنگهڻ سان ڪجهه آرام.

ڪاريو ويچ 30,200 Carboveg: ڪافي عرصي کان آواز وينل هجي گهڻي ڳالهائڻ ۽ شام جي وقت تڪليف ۾ اضافو ۽ بعد ۾ آواز ويهي وڃي.

ڪاسٽي ڪم 200 Causticum: علي الصبح آواز ويهي وڃي، ڳلي ۾ ڪرڪو، ڳلي ۾ جلن ۽ حنجري ۾ سخت خشڪي، سرديءَ جي موسم ۽ ٿڌي پاڻي سان آرام.

سائنا 200 Cina: ٿڌ لڳڻ ڪري آواز جو ويهي وڃڻ.


ڪوڪا 3X Coca: ڳالهائڻ کان پوءِ آواز ويهي وڃي، حسب ضرورت تقرير وغيره کان ڪجهه ڪلاڪ اڳ ۾ 5 قطرا في خوراڪ استعمال ڪريو. **ڊروسرا 200 Drosera**: گهري ڪولي ۽ وينل آواز ڳالهائڻ جي لاءِ گهڻي ڪوشش ڪري ۽ چلهجڻ جو احساس.

ڊلڪمارا 200 Dulcamara: ٿڌ لڳڻ کان پوءِ ڪردرائپ، وينل آواز حزي کان پوءِ ۽ جڏهن به موسم سرد ٿئي ته تڪليف وڌي وڃي.

سلفر 200 Sulphur: آواز ڪردرو وينل، ڇاتيءَ ۾ بلغم، فقدان الصوت ڳالهائڻ سان ٽڪاوت ۽ سور ٿيڻ لڳي.

برائٽا ڪارب Baryta Carb: آواز ويهڻ جي پراڻي حالت

ٽانسلز جو وڌي وڃڻ TONSILS ENLARGED



ٽانسلز لطف (Lymph tissue) تي مشتمل هوندو آهي جيڪو ڳلي

جي داخلي جي جاءِ تي هڪ چوڪيدار جيان ڪم ڪندو آهي. جيئن ڪنهن به قسم جي عفونت وات ۾ داخل نه ٿي سگهي. اهڙيءَ طرح عفونت تانسلز جي رڪاوٽ جي ڪري ڦٽڙن ۾ ٺاهي وڃي سگهندي ورنه اگر تانسلز جي سوزش ٿي وڃي ته عفونت (Infection) کان متاثر ٿي وڃي، نه ته صرف نڪ بند ٿي ويندو آهي جنهن ڪري ساهه کڻڻ دشوار ٿي ويندو آهي.

ڳلي ۾ سور به ٿيندو آهي، زڪام ۽ ڪنگهه به رهندي سرجن تانسلز ڪيائڻ جو مشورو ڏيندا جيڪو شديد نقصانڪار آهي. ميڊيڪل اٿارٽي (Medical Authority) جو وڏو تعداد تانسلس ڪيائڻ جي خلاف آهي. ڊاڪٽر پي ايل اوگر لکي ٿو ته تانسلس کي ڪيڏي اڇلائڻ اڪثر اوقات ٻارن جي پوليو جي حملي طرف وٺي ويندي آهي. آپريشن جي اهميت کان ڪو شڪ ناهي جڏهن ته آپريشن صحيح سبب ڪري ڪرايو وڃي. جڏهن تانسلز ايترا ته وڏي چڪا هجن جو زندگيءَ کي خطرو هجي ۽ ادويات کان افاقو نه ٿي رهيو هجي.

جيڪڏهن اسان وڏيل تانسلز جو علاج ڪرڻ چاهيون ٿا ته اسان کي ان جي وڌڻ جا سبب ڳولڻا پوندا، جڏهن ته ڪامياب علاج جي لاءِ تانسلز کي نظر انداز ڪندي ان جي وڌڻ جي مزاجي سبب کي تلاش ڪيو وڃي.

علاج TREATMENT

بيلاڊونا 30 Belladona : ابتدائي حالت ۾ تيز بخار اجتماع خون مٿي جي طرف، ساڄي طرف تانسلز وڌي وڃي ۽ جلد.

هيپر سلف 30 Heper Sulf : مريض سرد مزاج جڏهن ته ڪان تڪليف هجي. ڳلي ۾ ڪنهن شيءِ جي اٽڪڻ جو احساس. ڳيت ڏيڻ تي تڪليف.

فائٽولڪا 200 Phytollaca : تانسلز سڄيل، ڳلو خراب، ڳيت ڏيڻ ۾ سور مشرو باهه استعمال ڪرڻ بعد تڪليف وڌي وڃي.

مرڪسول 30 Merc. Sol : سرديءَ کان ڳلا وڌي وڃن، وات ۾ لعاب جي زيادت، وات مان بادبوءَ اچي ۽ رات جو تڪليف وڌي.

مرڪ آيوڊائيڊ فليوس 200 Merc. Iodide : صرف ساڄو يا کاٻو تانسلس متاثر ٿئي، ساڄي يا کاٻي طرف جا تانسلز متاثر ٿين.

برائتا ڪارب 200 Baryta Carb: ڊاڪٽر برنت چوي ٿو ته ٽانسلز جي سڀ کان وڏي دوا آهي. جيڪڏهن تي بيءَ جو رجحان هجي ته بيسيلينم (Bacilinum) پهرين استعمال ڪرايو. پوءِ برائتا ڪارب ڏيو. ذهني ۽ جسماني پسماندگي- شرميلاٽپ- ويسر- اڪثر تڏ لڳي وڃي. گلو خراب ٿي وڃي.

آرم ميت 200 Aurum met 200: ڊاڪٽر بورلينڊ مطابق آرم ميت ٻارَ جي نشوونما متاثر ٿيندي آهي. خصيا مٿي چڙهيل هجن، نڪ مان اخراج بدبودار هجي، ڳلي سان گڏ ڪن ۾ سور هجي. ڪن وهڻ جو عارضو.

بيسيلينم 200 Bacilinum 200: ڊاڪٽر ويڊ جو چوڻ آهي ته، مان هرهر مشاهدو ڪيو آهي وڌيل ٽانسلز ۽ بيسيلينم 200-10m-im جي اعليٰ طاقتن ۾ اڪثر ضرورت رهندي آهي.

Calc. Carb 200+Kalli mur 200: بهترين دوائون آهن.

Silcija 200 سليشيا 200: شديد صورت ۾ واپرايو.

خناق DIPHTHERIA



هي هڪ خاص متعددي مادو آهي جيڪو بعض اوقات ويا جي طور تي ڦهلبو آهي. ڳلي جي اندر هڪ مخصوص قسم جي جرثومي جي افزائش جو هنگامي سبب هوندو آهي. هي جراثيم هڪ زهر پيدا ڪندا آهن جيڪو پوري جسماني نظام ۾ شامل ٿي ويندو آهي. ان سان گڏ انتهائي ڪمزوري ۽ اعصابي علامتون پاتيون وينديون آهن. جيئن ته هي هڪ اهڙو عارضو آهي جيڪو پوري جسماني نظام کي متاثر ڪندو آهي لهنذا ان کي محض هڪ مقامي ۽ جراثيم سمجهي علاج ڪرڻ جي ڪوشش ڪئي ويندي آهي.

خطرناڪ علامتون: Dangerous Symptoms: وات مان بدبو اچڻ.

نبض تيز مگر ڪمزور يا تمام سُست، مسلسل التي اچڻ، غنودگي، هڏيان، نڪ مان خون وهڻ، مرض جو نڪ جي ڄاري تائين ڦهلجي وڃڻ، تنگيءَ تنفس، پيشاب جي بندش يا ان ۾ ايلبيومن اچڻ ۽ درجہ حرارت ۾ غير معمولي طور تي اضافو وغيره

علاج Treatment

بيلاڊونا 30 Belladona : ڳلي جي سوزش، ڪيفيتن جي لاءِ زبردست ٽيڪڻڊار سور مٿي جو سور ۽ تشنج.

اڀيس 200 Apis : جڏهن ڳلي ۾ پلپلو ورم پاتو وڃي ۽ ان ۾ ڏنگ لڳڻ جهڙا سور ٿين. زبان جي ڪنارن تي ڦلڪڻا، غنودگي، ڪاڪڙو وڌيل ۽ قليل ۽ پيشاب گهٽ مقدار ۾ اچي. مريض کي گرميءَ کان تڪليف، اُڃ نه لڳي ۽ ڳلو ٻاهر کان به متورم نظر اچي.

بروميوم 200 Bromium : اهو خاص جنهن ۾ حنجرو متاثر هجي. دم گهٽجڻ واري سڀني وڃڻ جهڙي ڪنگهه ٿئي جنهن مان Croup جهڙو آواز اچي ۽ گرمي لڳڻ کان پوءِ پندا شده تڪليف.


آزم ٽرائيفل 30 Aurum Triphyl : ڳلي ۽ وات ۾ ساڙو چلڻ، نڪ مان خراشدار مواد جو اخراج، نڪ جي ناسن ۽ وات کي چلهي ڇڏي

آرسينڪ البم 200 Arsenic Album : جڏهن ڪا بهي دوا ڪم نه اچي ته هي دوا جان بچائڻ ۾ ڪم ايندي آهي.

ڊپٿيرينم 200 Diphtherinum : علاج دوران ڪڏهن ڪڏهن هي دوا استعمال ڪرايو.

ليڪسس 200 Lachasis : کاڀي طرف جي تڪليف لاءِ.

نرخري جو تشنج Laryngo spasm




بروميوم 200 Bromium 200 : تشنجي رڪاوٽ. ساھ اندر چڪوٽ سان
ڪنگھ ٿئي ۽ غدود خاص طور تي ٿائيرائيڊ ۽ پروٽنڊ وڌيل هجي.

ڪيوپر مٿ 200 Cupermet 200 : ساھ جي ناليءَ جي منهن جو تشنج.
چھرو نيرو ۽ ساھ ۾ دشواري

ڪلڪ ڪارب 200 Calc. Carb 200 : نرخري جو تشنج. اعصابي
تڪليف جي ڪري نه ٿئي.

ڪلورم 30 Chlorum 30 : نرخري جو تشنج. ساھ جي ناليءَ جي منهن جو
تشنج. سوزش جي ڪري ساھ رکجي.

ڪاڪٽرو ڪرٺ ENLONGATION OF UVLA




ڪاڪٽرو وڏو ۽ ڍلو ٿي ڪري هيٺ لڙڪي پوي جنهن سان نڙيءَ مان
خارش ۽ سُڪو هر هر خشڪ ڪنگھ اٿي. جيڪڏهن مريض چيلھ تي اٿي
ته ڪنگھ وڌي وڃي ۽ ڪڏهن شديد ڪنگھ ۾ الٽي به ٿيندي آهي. عموماً نڙي
جي خارش ۽ سوزش. نغرس ۽ ڳنڀيا جا زخم جسم ۾ موجود ٿيڻ لڳن.

علاج Treatment

- ايبس 200 Iapis 200 : ساھ جو ڪاڪٽرو وڌي وڃي.
- منسيئيل 30 Mencionilla 30 : ڳلي جي سوزش سان گڏ ڪاڪٽرو وڌي وڃي.
- هائوسڪي 30 Hyoscymus 30 : ڪنگھ مان گڏ ڪاڪٽرو وڌي وڃي.
- آيليو مين 200 Aluman 200 : جڏهن ڪاڪٽرو لڙڪي پوي ۽ نڙيءَ ۾ خارش.

نرخري يا حنجري جو ڪينسر Cancer of Larynx

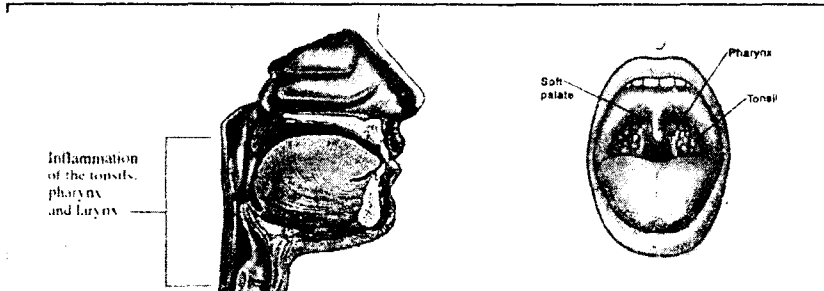


جڏهن بغير ڪنهن ظاهري سبب جي آواز جو ويهجي وڃي، تن هفتن تائين قائم رهي ته طبي معائنو ناگزير ٿي ويندو آهي. اڪثر زڪام سان گڏ زبان ويهي ويندي آهي ۽ زڪام رفع ٿيڻ کان پوءِ ڪجهه عرصي کان پوءِ خودبخود ٺيڪ ٿي ويندو آهي. ڳلي ۾ گولي جو احساس - سرڪي جو احساس - ڳيت ڏين بعد ڪنگهه - ساهه کڻڻ ۾ دشواري يا سور - ٽڪ جي زيادتي - هن جون علامتون آهن. تماڪ نوشي - مختلف قسم جي ڪيميائي دونهين جا سبب آهن.

علاج Treatment

ڪاربو اينملس - ليڪس - ٽرنتولا - ليڊم حسب علامت ڏيو.

ورم حلق PHARYNGITIS



هيءَ هڪ سوزشي ڪيفيت آهي جيڪا حلق جي ديوارن کي متاثر ڪندي آهي هي تعذيب سبب به ٿي سگهي ٿي. يا ته صرف (حلق) نڙيءَ تائين محدود رهندي آهي. يا بالائي آلات تنفس يعني ٽڪ ۽ حنجري کي به متاثر

ڪري ڇڏيندي آهي. آلات انهضام جي خرابيءَ سان گڏ پاڻي ويندي آهي. يا تيز مصالحن وارن غذاڻن جي ذريعي پيدا ٿي رهندي. بڪثرت منشيائت و تماڪ نوشي جي استعمال، آواز جي وڌيڪ استعمال سان به هي عارضو ٿي پوندو آهي.

علامتون SYMPTOMS

شروع شروع ۾ نڙي جي استري چاري ۾ به خراش ٿيندي آهي. ۽ بعد ازان سوزش پيدا ٿيڻ لڳندي آهي. مريض سڀ کان پهريان نڙي جي مٿين حصي ۾ هڪ تڪليف ده احساس جي شڪايت ڪندو آهي ۽ هرهر گيت ڏيڻ جي خواهش رکندو آهي. نڙيءَ جي بالائي حصي ۾ هڪ تڪليف ده احساس جي شڪايت ڪندو آهي ۽ هرهر گيت ڏيڻ ۽ هيٺ لاهڻ جي ڪوشش ڪندو آهي.

علاج TREATMENT

بيلاڊونا 30 Belladona: ڳلي ۾ سوزش ۽ سُرخ چمڪدار رنگ - گيت ڏيڻ ۾ سورت ٿي.

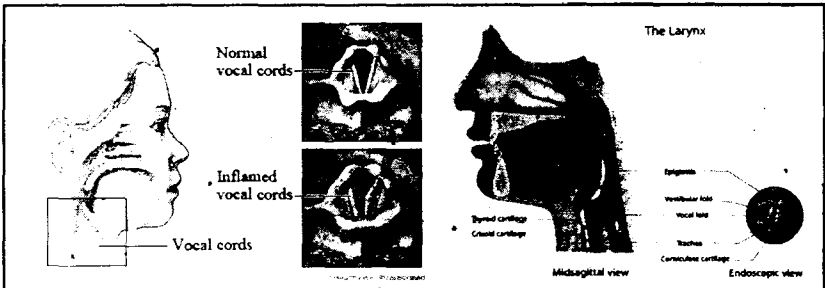
گوايڪم 200 Gauaicum: هن دوا سان ڪافي دفعه سور (درد) کي سُڪون ملندو آهي.

زنڪر ميت 200 Zincum met: جڏهن هي عارضو الڪوڄل پيئڻ يا تماڪ نوشيءَ کان پيدا ٿئي.

فائٽولڪا 30 Phytolaca: نڙي رهڙيل - تنگ ۽ گرم معلوم ٿئي - گيت ڏيڻ تي نڙيءَ کان سور ڪنن تائين ڦهلجي - گرم شيون نه گيتي سگهي.

منٽس 30 Cistis can: نڪ ۽ نڙيءَ جي بندش - نڙيءَ ۾ سُڪو ۽ چلجڻ.

سوزش حنجره (نڙگهت) LARYNGITIS



ورم نڙگهٽ ۾ متاثر جڳهه تي تمام گهڻي سُرخي ۽ سوڄڻ پيدا ٿي پوندي آهي. جنهن جي ڪري بعض اوقات هوا جي داخل ٿيڻ جي لاءِ نالي تنگ ٿي ويندي آهي. علامتون شدت مرض جي اعتبار کان مختلف هونديون آهن ليڪن بخار ۽ عام جسماني بي آرامي وٽ ڪلڀ سان گڏ عموماً ڳلي ۾ تپڻ ۽ خشڪيءَ جو احساس ۽ سور پاتو ويندو آهي ۽ ڳيت ڏيڻ ۾ تڪليف محسوس ٿيندي آهي. ڪنگهه مسلسل رهندي آهي. ۽ آخرڪار آواز ويهجي ويهجي ويندو آهي. ساهه کي اندر ۽ ٻاهر ڪڍڻ وقت تڪليف ٿيندي آهي. شديد حالتن ۾ دم گهٽجڻ جو خطرو پڻا ٿيندو آهي. دم گهٽجڻ جو دؤرو پڻي اڃانڪ موت واقع ٿيندو آهي.

علاج TREATMENT

ايڪونائيٽ 30 Aconite: ابتدائي درجي جي بهترين دوا آهي. بخار - گلو ويهي وڃڻ - پنگهه بيچيني.

اسپونجيا 30 Spongia: پونڪڻ واري ڪنگهه. گلو ويٺل ۽ مٿين حصي

۾ سور.

هپير سلف 200 Hepar Sulphur: خشڪ سرد هوا ۾ گهمڻ سان ورم ان سان گڏ ڪروپ نما ڪنگهه ۽ آواز جو ويهي وڃڻ. صبح جي وقت زيادتي.

ليڪسس 30 Lachesis: گلو حساس، ڳيت ڏيڻ ۾ تڪليف ۽ گرم مشروبات کان زيادتي.

ڪالي بائيڪرومير 30 Kalli Bichroomium: گهاٽي چنبرڙ واري ناردار رطوبت يا بلغم ۽ حنجري ۾ خشڪي.

ڪاسٽي ڪم 200 Causticum: عضلات صوت ۾ ڪمزوري. صبح جي وقت ۽ سرد موسم ۾ شدت.

فسفورس 200 Phosphorus: شام جي وقت آواز ويهي وڃي. حنجرو سخت ذڪي الحس ۽ خشڪ ڳالهائڻ سان ڪنگهه.

ڪاربوويج 30 Carbo-veg: دقي يا عام ورم نڙگهٽ ۾ جڏهن سرديءَ جو اثر نڪ کان شروع ٿئي ۽ بغير سور جي آواز ويهجي وڃي. خصوصاً شام جي وقت مرطوب هوا ۾ نڙگهٽ ۾ ڏڪڻ.

ريوميڪس Rumex30: نڙيءَ ۾ نه ختم ٿيڻ وارو سرڪو جيڪڏهن سرد هوا ۾ ساهه کڻڻ گهڻو هجي.

بيلاڊونا 30 Belladona: نڙگهت جي خشڪي، گهٽڻ، ڏکڻ ۽ ڳالهائڻ سان سور ٿيڻ ۽ آواز وينڻ هجي.

فيرم فاس 30 Ferum Phos: سوزش جي ابتدا ۾ نهايت سُودمند آهي.

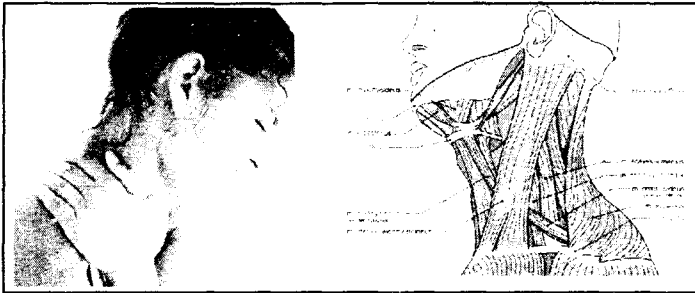
اڀيڪاڪ Ipeacacunha 200: نذلي زڪام سبب فقدان الصوت ۽ آواز ويهي وڃڻ.

سمبوڪس 30 Sambucus: جيڪڏهن ورم حنجره تشنج ٿي پوي ۽ استفتائي ورم پاتو وڃي جنهن جي سبب تنفس ۾ دقت هجي بلڪه ناممڪن.

ڊروسرا 200 Drosera: حنجري جي دق جنهن سان آواز وينڻ هجي ۽ دؤري واري ڪنگهه جيڪا اڌ رات جو وڌي

سنيگا 30x Senega: آواز ويهي وڃي ۽ نڙي ايتري خشڪ ٿي وڃي جو ڳالهائڻ سان ان ۾ سور محسوس ٿئي.

ڪنڌ جو آڪڙ جي وڃڻ NECK STIFFNESS

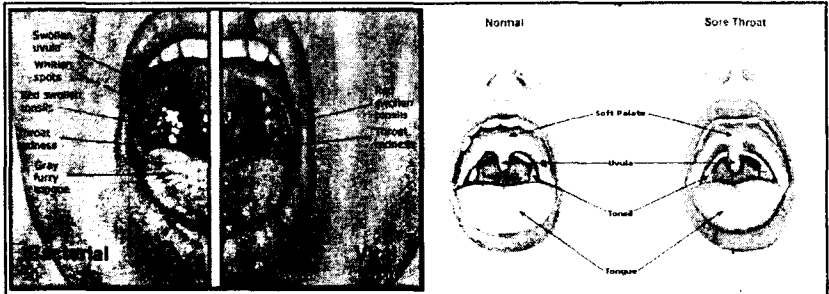


هي ڪنڌ جي هڪ طرف جي عضلات (Muscles) جو رياحي عارضو آهي جنهن ۾ عضلات آڪڙ جي ويندا آهن ۽ سخت ٿي ويندا آهن. ڪنڌ کي معمولي چورپور يا موڙڻ جهڪائڻ سان شديد سور ٿيندو آهي. ڪافي دفعه هي وجع المفاصل کڻي هڏيءَ جي جوڙڻ ۽ پاسيرين جي عضون تائين ٽهلجي ويندو آهي.

TREATMENT علاج

- ايڪونائيٽ 30 Aconite: سردي يا تڏ لڳڻ سان ڪنڌ جي آڪڙ.
- سمي سي فيوگا 200 Cimicifuga: مٿي ۽ ڪنڌ جو ڇڪجي ويڃڻ.
- ڪنڌ چيلھ ۾ رياحي سور ۽ آڪڙ.
- انٽر ٽارٽ 200 Ant tart: ڪنڌ ٻاهر ڇڪجي وڃي ۽ مٿو اڳين طرف جهڪي وڃي.
- ليڪنٿس 30 Lacanthus: مٿو هڪ طرف مروڙجي.
- برائي اونيا 200 Bryionia: ڪنڌ جي پردرد آڪڙ ۽ ڇهڻ يا حرڪت سان تڪليف جو وڌڻ ۽ قبضي.
- ڊلڪمارا 200 Dulcamara: سردي ۽ نمي سبب پٽلداشده ڪنڌ جي آڪڙ.
- ڪالچي ڪم 200 Colchicum: فالج ۽ سور آڪڙ.
- روڊ نڊران 200 Rodendran: خشڪ سرديءَ کان پٽلدا شده ڪنڌ جو آڪڙ. سور ۽ طوفاني موسم جي آمد تي وڌيڪ.
- چيلنڊونيم 200:30 Chelendonium: ڪنڌ جي ڪپي طرف سور.

گلو پڇڻ SORE THROAT



گلي جو سارو ورم (سوچ) گلو پڇڻ کي چوندا آهن. ان جو سبب بعض اوقات نزلو زڪام هوندو آهي.

TREATMENT علاج

بيلابونا 30 Belladonna: حاد حالتن ۾ جڏهن گلي ۾ اجتماع خون ۽

سرخي پاتي وڃي. ڳيت ڏيڻ مشڪل هجي، ڳلي ۾ خشڪي، ڳلي جو ساڄو طرف متورم ۽ سور ساڄي ڪن ۾ وڃي.

ليڪسس Lachesis 30,200: ڳلو پڪل، ڪلين جي سوزش، سخت غذا، ڳيت ڏيڻ سان تڪليف نه ٿئي مگر نرم شين کي ڳيٽ سان تڪليف، گرم شيون ۽ مشروبات سان تڪليف وڌيڪ ۽ ڳلي ۾ گولي جو احساس.

ميگنيشا ڪارب Mag carb 30: ايام ماهواري دوران ڳلي ۾ زخم ٿي وڃن. ورم ۽ زخمي ڪيفيت ڪهي يا ساڄي طرف وڃي يا ان جي برعڪس ماهواريءَ کان پوءِ اها تڪليف ويندي رهي.

سبا ڊلا Sabadilla 200: ڳلي ۾ گولو يا ڪنهن حاد جي شين جي موجودگيءَ جو احساس ۽ هر هر ڳيت ڏيڻ جي ڪوشش ڪري مگر مشروبات پيئڻ سان افاقو.

ستس Cists can 30: سرد هوا ۾ ساهه کڻڻ سان تڪليف وڌيڪ.

مرڪيورس آيو ڊائيڊ Mercuris Iodide 30: جڏهن تڪليف ڪهي طرف شروع ٿئي. غذا ڳهڻ تي يا خالص ڳيت ڏيڻ تي تڪليف:

ڪالي آيو ڊائيڊ Kalli Iodid 30: آتشڪي اثرات، پراڻا زخم جيڪي ڳلي جي نرم ريشن (Tissues) کي ضايع ڪري ڇڏين.

ليڪنٽس Lacanthus 30: ڪنڌ آڪٽيل ۽ ڳلو پڪل.

گوائڪم Gauicum 200: ڳلو پڪل متاثر حصه ذڪي الحسن ۽

گرميءَ کان زيادتي.

اڀيس Apis_melifuia 200: ڳلي ۾ پلپلو ورم ۽ ڌنگ لڳڻ جهڙو سور.

هيپر سلف Heper sulf 200: ڳلي ۾ تيز ڪنڊي چيڻ جهڙو سور.

نڪس واميڪا Nux vomica 200: سگريٽ پيئڻ وارن ۾ ڳلي جي

رهڻ، ڳلي ۾ ڪچاڻپ.

اگنيشيا Ignatia 30: اهڙو احساس جڻ هڏي ڳيتي رهيو هجي، ڳلي ۾

گولي جو احساس، ڳلو پڪل ۽ سخت شين کائڻ سان افاقو.

برائٽا ڪارب Baryta carb 200: متورم لوزتين دوران ڳلي جو پوڄڻ.

ارجنٽ ميت Argent met 200: موسيفارن جو مزمن ورم حلف.

ڳلي ۾ ڪجهه ڦاسي پوڻ جو احساس

CHOKING THROAT



Universal sign
for choking

*ADAM

ڪيموميل 200 Chamnomella : جڏهن فم گهٽجندو محسوس ٿئي.

اسپاٽي جيليا 200 Spigalia : نڪ جي پوئين حصي جي بلغم سبب.

ليڪسس 200 Lachesis : ڳلو ڇڻ ڪنهن دٻايو هجي، تنگي تنفس

صبح جو اٿڻ تي وڌيڪ ۽ گرم شروب گيت ڏيڻ تي محسوس ٿئي.

ڪيڪٽس 30 Cactus : دل جي امراض ۾.

ميفياتس 30 Mephites : کاڌي ۽ پيئڻ دوران ڳلو بند محسوس ٿئي.

نائٽرڪ ايسڊ 30 Nitric Acid : نر خرو تنگ محسوس ٿئي ۽ گيت ڏيڻ

مشڪل هجي.

بروميم 200 Bromium : تشنج يا ساهه جي ناليءَ جي وات جي

رڪاوٽ جي ڪري ڳلو بند ٿيڻ.

سڪيوٽا 30 Cicuta : هڏيءَ جو ٽڪرو گيت ڏيڻ بعد نر خري بيهڻ ڏک

سان ڳلو بند ٿي وڃي ۽ دم گهٽجڻ جو خطرو.

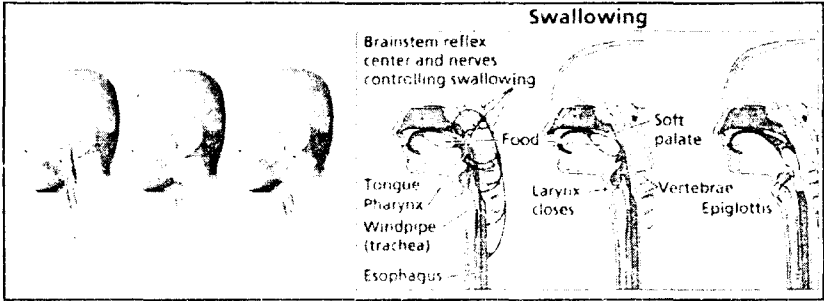
ميگنشيا فاس 30 Mag.phos : ڳلي جي تشنج جي رڪاوٽ، ڳلو

خشڪ گيت ڏيڻ مشڪل.

ميدورنيم 200 Medhorhinium : ساهه جي نالي جي وات جو تشنج،

هوا ٻاهر ڪڍڻ مشڪل.

گیت ڏيڻ: SWALLOWING



ڊفٽيرينيم 200 DIPHTHERINUM 200: جڏهن ڪجهه گيت ڏئي ته مايو

نڪ جي رستي نڪري پوي

لائڪوپوڊيم 200 LYCOPODIUM 200: خوراڪ يا مشروب ڳهڻي نه

سگهڻي ۽ نڪ جي ذريعي ٻاهر نڪري پوي

ليڪ ڪنايم 200 Lac. Canaium 200: گيت ڏيڻ مشڪل.

نائٽرڪ ايسڊ 200 NTIRICACID 200: مشروب جو هڪ ننڍو چمچو به نه

ڳهڻي سگهڻي جنهن سان تيز سور شروع ٿي وڃي.

ايڪو نائيٽ 200 Aconite 200: گيت ڏيڻ ۾ مشڪل جڏهن ڪجهه کائي

ته ڪنڌ جي پٺ کي هٿن سان دٻائي.

رسٽاڪس 200 Rhustox 200: ڊفٽيريا ۾ گيت ڏيڻ تقريباً ناممڪن هجي ۽

لعاب به نه ڳهڻي سگهڻي.

اسٽرامونيم 30 Stramonium 30: ڳلي جي شديد تشنج جي ڪري گيت

ڏيڻ مشڪل.

ليڪسس 200 Lachesis 200: مائع بجاءِ سخت شيون گيت ڏيڻ آسان گرم

مشروبات کان تنگي تنفس.

بيلاڊونا 30 Belladonna 30: ڳلي جي ڏڪڻ، مائع ۽ نوس شين کي نه ڳهڻي سگهڻي.

هايو سائمس 200 Hyoscymus 200: ڳلي جي مشڪن، زبان، نرخري ۽ غذا

جي ناليءَ جي آڪٽر ڪري گيت ڏيڻ مشڪل.

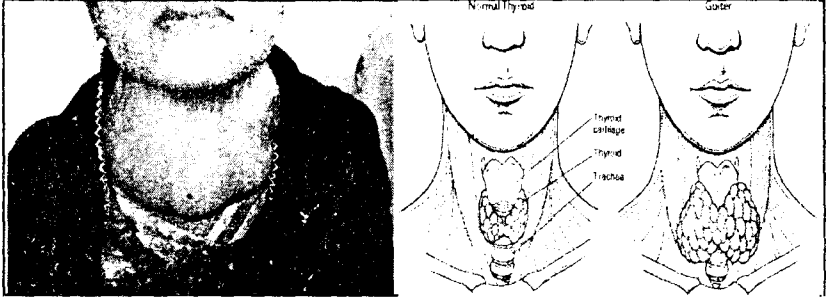
جيلسيميم 200 Gelsimium 200: غذا جي ناليءَ جو جزوي اڌ رنگ جنهن

سان گيت ڏيڻ جي قوت مفقود.

ڪاستي ڪم 200 Causticum : غذا جي نالي ۽ نرخري جي فالج جي

ڪري غذا غلظرتي يا نرخري ۾ نڪ جي پوئين حصي ۾ داخل ٿي وڃي.

گلهڙ Goitre



چوڪرين ۾ بلوغت جي عمر جو آغاز ٿيڻ تي اڪثر عارضي طور تي غده ورقيه (تائيرائيڊ غدو) وڌي وڃي ۽ حيض جي ايام ۾ هر هر عارضي واڌ پيدا ٿي وڃي. ان جو سبب پاڻيءَ ۾ آئيوڊين جو فقدان چنانچہ اهڙن ضلعن يا علائقي جتي پاڻيءَ ۾ آئيوڊين گهٽ هجي هي عارضو عام ڏسڻ ۾ ايندو آهي. عام لوڻ بجاءِ آئيوڊين مليل لوڻ استعمال ڪريو.

علاج TREATMENT

آئيوڊيم Iodium lm : چست ۽ هوشيار سياهه فارم ۽ ڏهريون عورتون، سخت گلهڙ جنهن ۾ سڪڙاءُ جو احساس ۽ ايام حيض جي آغاز تي غدو ورقيه وڌيڪ سڄي وڃي. بڪ گهڙي لڳي. ڏوهر باوجود حدت نبض جي تيزي سان گڏ.

بروميم Bromium 30 lm : غده ورقيه سخت ۽ وڌيل، نيريون اڪيون ۽ ساڄي طرف لپتي نه سگهي، اختلاج القلب خنازيري مزاج.

ڪلڪ ڪارب 200 Calc.carb : غدوڻ جي سوچ تمام سخت نئين

چنڊ تي وڌيڪ ٿئي ٿلهن مريضن ۾.

نيٽرم ميور Nat:mur : مريضه بادل، گوڙ ۽ ڪنوڻ کان گهٽائي، رات جي

وقت تنهائي کان گهٽائي ۽ ان سان رفتار قلب وڌي وڃي.

ايڊرينالين 200 Adrenalin : قلب جو فعل تيز ۽ دقت تنفس ۽ گردن جي

پويان شريانن ۾ ٽپڪڻ.

ٿائروڊينم 200 Thyrodinm 200 : ڳلهڙ خصوصاً ٿلهن مريضن ۾ رت جي گهٽتائي، ڪمزوري عضلاتي، معمولي ورزش سان اختلاج القلب، تنگن تي ورم سردي محسوس ٿيڻ، جسم جي گرمي وڌڻ سان اثرات ظاهر ٿين. بروميم ۽ آئيوڊينم جي ناڪام ٿيڻ تي هي دوا ڏيو.

فيرميت 30 Ferum met 30 : ڳلهڙ خصوصاً حيض جي بندش کان پوءِ

ڪنٽ مالا EXOPHTHALMIC GOTIRE



هن مرض ۾ غدود ورقيه ٿائيرائيڊ گلينڊ جي فعليت وڌي وڃي جنهن جي نتيجي ۾ ڪنهن حد تائين خود غدود ورقيه جو حجم (size) وڌي ويندو آهي. اکين جي ڍلي ٻاهر نڪري اچي. نبض جي رفتار تمام تيز ۽ اعصابيت به پيدا ٿي پوندي آهي. فڪر ۽ تشويش قدمه اعصاب تي دٻاءُ وغيره. مندرجه بالا علامتن کان علاوه عضلات، ۾ هڪ لطيف لرزو به پاتو ويندو آهي. پگهر بڪثرت، هٿ گرم ۽ پگهريل رهن ۽ غدود ورقيه جي فعليت وڌي ويندي آهي.

TREATMENT علاج


سلفر Sulphur : چند قطرا رومال تي وجهي سنگهايو.

ڪلڪ ڪارب 200 Calc. Carb 200 : مزاجي دوا آهي.

فيرميت 200 Ferum met 200 : حيض قليل يا دٻجي وڃي.

باب ڏهون

گُلهاءِ ان جون بيماريون Shoulder Problems



فيرم ميث 30 Ferum met 30 : کابي کلهي پر سور.

ميگنيشيا کارب 30 Mag: Carb 30 : ساڄي کلهي پر وائيءَ جو سور.

سفلينم 30 Syphlinium 30 : گُلهي جي جوڙن پر وائيءَ جو سور.

ڪيمفر 30 Camphora 30 : سنڌن ۽ کلهن جو سور.

سلفر 200 Sulphur 200 : جَمڪيل کلهاءِ (Stoop Shoulder).

چيلنڊونيم 30 Chelendonium 30 : جگر جي خرابيءَ جي ڪري ساڄي

کلهي جي هڏي پر مسلسل سور.

ڪينابس انڊيڪا 30 Canabis Ind 30 : کلهن پر ڪرنگمي (Spine) جو

سور جيڪو جهڪڻ تي مجبور ڪري

رينن ڪيولس بلب 200 Reninculus bulb 200 : کلهن پر ساهه ڪٽڻ وقت

سور ٿئي.

امونيم ميور 30 Amonium mur 30 : گُلهن وچ پر ڪنڌ جي هيٺان سردي

جيڪا گردش سان گهٽ نه ٿئي.

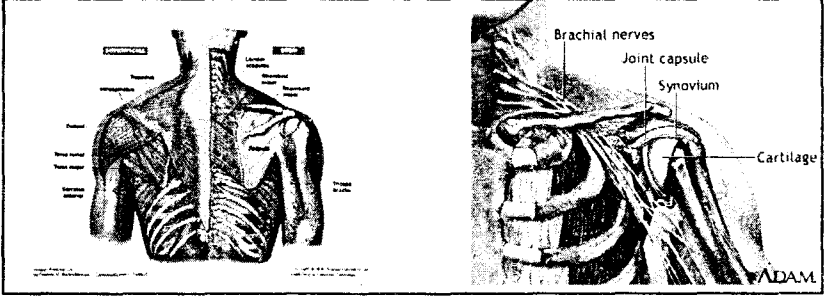
ليڊم پال 30 Ledum pal 30 : ساڄي کلهي جي ڌڙڪن ۽ ڦڙڪڻ.

ڪاڪيولس 30 Coculus 30 : گُلهن ۽ ٻانهن پر سور ۽ ٽڪاوت.

چينو پوڊيم 30 Chenopodium: ڪاٻي ڪلهي ۽ ڦرڙي ۾ سور. سنڌڙو سور.

ليڊم 200 Ledum: ساڄي ڪلهي ۾ ڌڙڪڻ جيان سور.

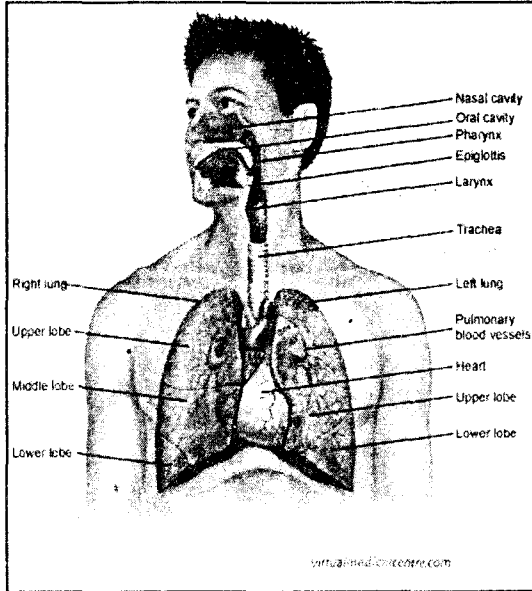
ڪيمفر 30 Camphora: ڪلهي تڏا هجن. سَنَ ۽ آواز اچن.



باب يارهون

سينو ۽ ساهه ڪٽڻ جو سرشتو

Chest and Respiratory System



سينو Chest

علاج TREATMENT

Aconite 30: اچانڪ سينو ۾ سور خشڪ ٿڌي هوا ۾.

Arnica 200: سينو جي هڏين ۾ (Cartilages) سور.

Eupatorium 200: سينو ۽ پٺن ۽ هڏن ۾ ڏڪڻ ۽ زڪام.

Phosphorus 200: ليرنڪس ۾ سور - ڳالهه ٻولهه نه ڪري

سگهي، سينو ۾ سور ۽ سينو ۾ شديد گرمي ۽ سور.

Arnica: حادثي ۾ سينو ۾ ڏڪ.

Ant: tart 200 im: سينو ۾ بلغم جي ڪٽڪٽاھت، ٻاهر ڪڍڻ

پر مشڪل.

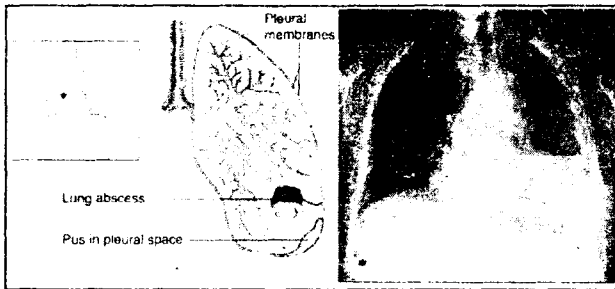
فيرم فاس 30 Ferum Phos 30: نمونيا سان گڏ سيني ۾ سور ۽ خوني بلغم اچي.
آرسينڪ آيوڊائيڊ 30 Arsenic Iodide 30: تي بيءَ جو شروع جو درجو
جيڪو زڪام جو ٿئي.

فاسفورس 200 Phosphorus 200: نوجوانن ۾ تي ٻي ٻيءَ جو مرض.
ڪروٽن ٽگ 30 Croten tig 30: سيني جي سامهون واري هڏي جي هيٺان
کڻي طرف سور جيڪو چيلهه تائين وڃي.
سمبوڪس 30 Sambucus 30: سُڪڙڻ سيني جي هڏيءَ هيٺان ٻوجهه.
فاسفورس + سليشيا 30 Phosphorus 30 + Sillia 30: سينو ٻاهر نڪتل
(Pigeon Chest).

برائي اونيا 30 Bryonia 30: سيني ۾ سرد هوا سبب سور.
سينگونيريا 30 Sangoneria 30: سيني جي هڏي ساڄي طرف سور ۽ جلڻ.
هيپر سلف 30 Heper Sulf 30: شديد ناقابل برداشت سور سرديءَ کان
زيلاتي ۽ گرميءَ کان سُڪون.

گالٿيريا 30 Gaultheria 30: سيني جي هڏيءَ جي هيٺان ڊٻاءُ ۽ پنهني ڦٽڙن ۾ سور.
نائٽرڪ ايسڊ 30 Nitric Acid 30: سيني تي ڪارا داغ ۽ وات مان ٽڪ اچي.
رسٽاڪس Rhustox: سيني ۾ سور کلهن تائين وڃي ۽ حرڪت سان سُڪون.

ٻونءَ سینه EMPHYMA



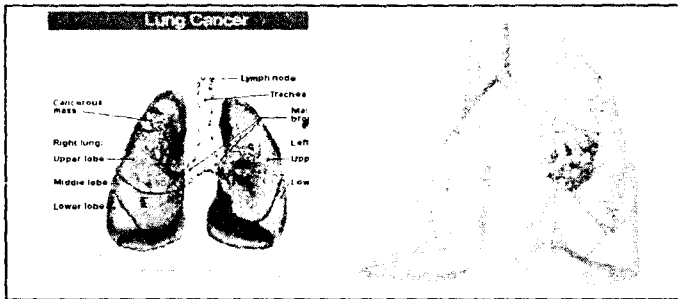
پلورا (Plura) جي ڪنهن جوف ۾ پونءَ جمع ٿي ويندي آهي ته اها
ڪيفيت عموماً نمونيا جي حملي کان پوءِ يا دق جي ترقي يافته صورت ۾ نمودار
ٿيندي آهي. ڪافي دفعه اها ڪيفيت ڪنهن ويجهي عضوي ۾ ڪنهن

خطرناڪ خرابيءَ جي نتيجي ۾ پٽا ٿيندي آهي، مثلاً غذائي ناليءَ ۾ سرطان يا اهڙو زخم جيڪو چاٽيءَ جي پٽ (ديوار) تائين اندر هليو وڃي. جيڪڏهن نمونيا جي نتيجي ۾ اها ڪينيت پٽا ٿئي ته عموماً نمونيا جي علامتن ۾ تخفيف ٿيڻ سان گڏوگڏ پونءَ سينه جي علامتن سان ظاهر ٿيڻ لڳندي آهي.

علاج Treatment

آرسينڪ البم 3، آرنڪا 20، اگنشيا 3X، اپيڪاڪ 200، مرڪسال 200، نيٽرم سلف 200، فاسفورس 30، سليشيا 200، ڪالي فاس 200 ۽ پاڻيرونيم 200 وغيره حسبِ علامت ڏيو.

ڦڦڙن جو ڪينسر Cancer of Lungs



سڄي دنيا ۾ سڀني قسمن جي ڪينسرن مان ڦڦڙن جو ڪينسر وڌيڪ پاتو ويندو آهي. ڦڦڙن جو ڪينسر اڪثر چاليهن سالن جي عمر کان پوءِ ٿيندو آهي پر نوجوانن ۽ ننڍپڻ ۾ به اها تڪليف ٿي سگهي ٿي. ڦڦڙن جي ڪينسر جي ڪري ڪنگهه، بلغم ۽ ٽڪ ۾ خون، سُستي، بُڪ ختم ٿي وڃڻ وزن جو گهٽجڻ، ساهه کڻڻ ۾ دشواري ۽ سور وغيره ٿيندو آهي. اهي علامتو ڦڦڙن ۽ ساهه جي ٻين بيمارين ۾ به موجود هونديون آهن مگر ان مان ڪيتريون علامتون اگر ڪنهن اهڙي شخص ۾ ظاهر ٿين جنهن جي عمر چاليهن سالن کان وڌيڪ هجي ۽ پهرين اهڙين علامتن ۾ مبتلا نه رهيو هجي ۽ وقت گذرڻ سان گڏوگڏ انهن علامتن ۾ شدت ايندي هجي ته اهڙن ماڻهن کي يڪدم چڪاس ڪرائڻ کپي. ڦڦڙن جي ڪينسر ۾ مبتلا ماڻهن صرف 10 فيصد خون ٽڪڻ جي علامت ظاهر ٿيندي آهي.

ڦڦڙن جي ڪينسر جو سبب معلوم ڪرڻ جي لاءِ ميڊيڪل سائنس جي تحقيق مطابق هي بيماري اڪثر ڪري انساني عادت، ماحول ۽ حالتن جي پيداوار آهن. ان جي لاءِ احتياطي تدبيرون اختيار ڪرڻ سان ان جو ڪافي حد تائين بچاءُ ڪري سگهجي ٿو.

ڦڦڙن جي ڪينسر جو سڀ کان وڏو سبب تماڪ نوشي، سگريٽ نوشي ۽ ماحول جي آلودگي، وڏن شهرن ۾ رستن تي پيٽرول جي سڙڻ، ڏونهون، فضا جي آلودگي (خرابي) آهن. ان کان علاوه، ڪارخانن جو ڏونهون ۽ چند مخصوص پتٽين ۾ هن بيماريءَ جو اھڃاڻ ٿئي ٿو.

علاج Treatment

آرسينڪ آيوڊائيڊ 30، ڪاربوآينمیل 30، ڪريازوٽ 200، ڪوبالٽ 30، ڪالي ڪاربان 200، فاسفورس 200، ليڪسس 200، سينگونيٽيا 200 هن بيماريءَ جي اھڃاڻ ۾ ڪم اچڻ واريون دوائون آهن.

خون ٽڪڻ - نفث البم Haemoptysis



اڪثر اهو مرض سڀني مادي سبب ٿيندو آهي يعني جڏهن مريض کي ڦڦڙن جي سلهه ٿيندي آهي ۽ اهي اڪثر خون ٽڪيندا آهن. ليڪن ڊيگر مرض ۾ مثلاً ڦڦڙن جي سوزش يعني نمونيا، ڦڦڙن جو مردار ٿيڻ يا امراض دل يا نڙي يا حنجري (نڙگهت) يا هوا جي نالين مان خون ايندو آهي. وڌيڪ ورزش ڪرڻ يا زور سان رڙ ڪرڻ يا ڪنگهه يا ڪنهن پهڙ تي چڙهڻ يا شدت جي گرميءَ سبب خون ٽڪيندو آهي. ڪڏهن عورتن ۾ خون حيض بند ٿيڻ ڪري هن مرض جون شڪايتون ٿي پونديون آهن يعني هوءَ خون ٽڪڻ لڳندي آهي.

هي مرض اڪثر دموي ۽ خنازيري مزاج جي ماڻهن کي ٿيندو آهي.

علامتون Symptoms: نڙيءَ جي رهڙ، سينو تائيل ۽ ٻوڄمهل محسوس ٿئي، دم کڻڻ ۾ تڪليف ٿئي ۽ ڪنگهه سان گڏ ٿڪ ۾ خون خارج ٿئي. ليڪن اگر ڦڙڻ ۾ ڪا سنهي باريڪ شريان ڦاٽي پوي ته مريض هڪ دفعو تمام گهڻو خون ٽڪيندو آهي جنهن سبب ان جو موت واقع ٿيندو آهي.

تميز Differentiate: معدي مان جيڪو خون بذريعه اُلٽي خارج ٿئي اهو سياهي مائل هوندو آهي ۽ ان ۾ گرمي محسوس ٿيندي آهي ليڪن جيڪو خون ڦڙڻ مان ايندو آهي اهو سُرخي مائل هوندو آهي ۽ ان ۾ غذا جي آميزش ناهي هوندي.

علاج Treatment

آرنيڪا Arnica 200: جڏهن سبب ڌڪ لڳڻ يا صدمو هجي، خون ۾ رنگ سياهه، منجمند، ۽ بمقدار ڪثير هجي.

ايڪونائيٽ Aconite 200: تشویش، بي چيني، خُون سُرخ ۽ جهڳڙدار ۽ بمقدار ڪثير، مسلسل ڪنگهه يا سيني جي هڏي جي زيرين گرمي محسوس ٿئي ۽ ائين معلوم ٿئي ڄڻ ته ڇاڻيءَ ۾ اڀرندڙ پاڻي ڀريل هجي، چهره سُرخ، اکيون چمڪيليون، نبض ڀرپور ۽ سخت، جيڪڏهن بخار جي حرارت به گڏ هجي ته هيءَ دوا يقيني فائدو ڪندي.

ايبڪاڪ+مليفوليم Millifolium 30+Ipeacal 200: هن مرض ۾ هي ٻئي دوائون نهايت ئي قابل اعتبار مڃيون ويون آهن. هي ٻئي هوائون واري واري ڏنيون وڃن.

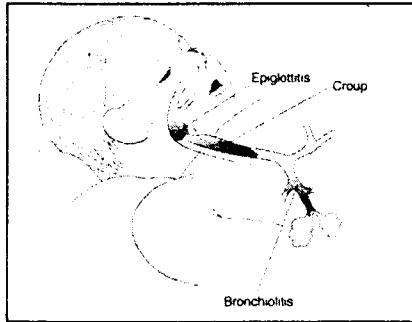
ليڊم Ledum 20: شديد دوري واري ڪنگهه ۽ گڏ ٿي نڙيءَ ۾ رهڙ، خون ڪثير مقدار ۾ چمڪيلو، سُرخ ۽ جهڳڙدار.

اڪاليفا انڊيڪا Acalypha Indica: سلهي مريضن جو خون ٿڪڻ ۾ هي دوا نهايت ڪارآمد آهي. پهريان خشڪ تڪليف ده ڪنگهه اچي ۽ بعد ۾ مريض خون ٿڪي.

هيماميلس Hamamelis: جڏهن خون سياهه رنگ جو اچي، ورپدي خون جي هڪ خاص دوا آهي. هيماميلس سلهي مريضن جي نفس الدم ۾ ڪم ايندي آهي.

چائنا 200 China: خون خارج ٿيڻ کان پوءِ ڪمزوري دور ڪرڻ لاءِ
Sensio: خون حيض بند ٿيڻ بعد ٽڙن مان خون جاري ٿي وڃي.

خشڪ ڪنگھ Croup



هن جا ٻه قسم آهن: نقلي ڪروپ ۽ اصلي ڪروپ. نقلي ڪروپ (Croup) نرگھت جي تشنجي التهاب (سوج) کي چوندا آهن جيڪا گھڻو ڪري ٻن يا چئن سالن جي ٻار تي حملو ڪندي آهي ڪڏهن ڪڏهن وڏا به هن جي وڪڙڙ ۾ اچي ويندا آهن.

علامتون Symptoms: نرگھت جو تشنج عموماً رات جي وقت ٿيندو آهي. ٻار کيڏندي ڪلندي سمهي پوندو آهي ليڪن رات جو ڪنهن وقت اٿي کڙو ٿيندو آهي. ساهه کڻڻ لاءِ تڙپي پوندو آهي. ڳلي کي پڪڙڻ جي ڪوشش ڪندو آهي ته جيئن پورو ساهه کڻي سگهي. ليڪن ناڪام رهندو آهي. ان دوران ان جي ڳلي مان عجيب آواز نڪرندا آهن. خوش قسمتيءَ سان تشنج جو دورو جلد ئي ختم ٿي ويندو آهي. اگرچہ ڪا مناسب دوا نه ملي ته تشنج جو دورو مسلسل ڪيترن ڏينهن تائين هرهر پوندو آهي.

مرض جا سبب Cause of disease: عموماً اهڙا ٻار ان مرض ۾ مبتلا هوندا آهن جن جا گھر تنگ، تاريخ، ماحول گندو ۽ استعمال جا تانوساف نه هوندا آهن. جيڪي پوري خوراڪ نه ملڻ ڪري ڪمزور ۽ ناتوان هجن. فوري طور تي حملي جو سبب تمام معمولي هوندو آهي. مثلاً: ٿڌي هوا جو جهوتو زڪام معدي جي خرابي، قبضي ۽ اسهال وغيره.

علاج Treatment

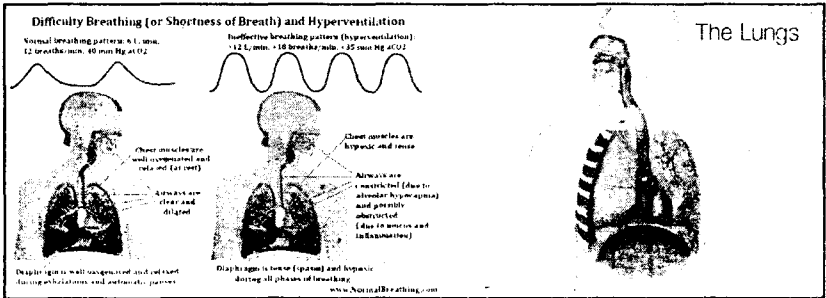
ايڪونائيت 30 Aconite: سڀ کان پهريان ٻار کي - 10 - 10 منتن جي وقفي سان ايڪونائيت جون چند خوراڪون ڏيو.

بيلاڊونا 30 Belladonna: حملو بيڪدم ۽ شديد، ٻار جو چهرو سُرخ ۽ پير تڙا.
اسپونجيا 30 Spongia: اگر تشنجي سور سان گڏ ڪنگهه به هجي ڳلو به ويهي وڃي ۽ اهڙو آواز نڪري جيئن ڪنهن تختي کي آريءَ سان چيريو ويندو هجي ته هي دوا بهترين فائدو ڪندي

سمبوڪس 30 Sambucus: ڪروپ (سڪي ڪنگهه جو حملو) اڌ رات کان پوءِ ٿئي. سيني ۾ ڪڙڪڙاهت. ڳلي مان آواز ساھ جي تنگي ۽ گھٽڻ ۽ سرڌيءَ کان تڪليف وڌي وڃي.

بروميوم 30 Bromium: اهڙين حالتن ۾ مفيد رهندي آهي جو دوري کان پهريان ڳلو ويهجي وڃي ۽ آواز غائب ٿي وڃي. تشنج نهايت شديد ٿيندو آهي ۽ ٻار کي ڪنهن طرح آرام نه اچي.

ساهه کڻڻ جي تڪليف DIFFICULTY IN BREATHING



ساهه کڻڻ ۾ تڪليف ڏم سبب به ٿي سگهي ٿي ۽ ان کان علاوه ڪنهن ٻئي سبب به ٿي سگهي ٿي. پهرين ڏم کان بغير ساهه ۾ تڪليف جو علاج.

علاج Treatment

بروميوم 30 Bromium: صبح جي وقت ساهه کڻڻ ۾ تڪليف.
آرسينڪ البم 30 Arsenic Album: رات جي وقت ساهه کڻڻ ۾ تڪليف
ڪالي آرس 30 Kalli Arsemcus: اڌ رات کان پوءِ 2 يا 4 بجي جي وچ ۾

ساهه جي تڪليف.

ڪاربوويچ 200 Carboveg: آڙيءَ سبب ساهه ڪٽڻ ۾ تڪليف.

نيٽرم سلف + اڀيڪاڪ Ipeacac 30+Nat sulf 30: آڙيءَ سبب ساهه

جي تڪليف.

اسپونجيا 30 Spongia: وڌيڪ ڳالهائڻ جي ڪري ساهه ڦٽي.

مرڪسال 200 Merc. Sol: تڏي هوا ۾ سير ڪرڻ ۽ گهمڻ يا تڏي هوا

لڳڻ ڪري ساهه منجھي.

برائي اونيا 200 Bryonia: هَلڻ ڦرڻ سان ساهه جي تڪليف وڌي

آرميت 200 Arum met: خفقان ۽ دل جي ڌڙڪڻ وڌڻ سبب ساهه منجھي

ڊروسرا 200 Drosera: ڪنگهه دوران ساهه جي تڪليف وڌي وڃي

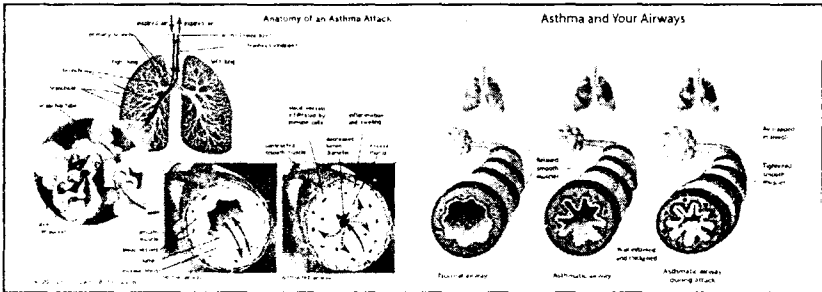
پلسٽلا 200 Pulsatilla: کاڌي ۾ مرغن ۽ سڀين شين واپرائڻ بعد

تڪليف وڌي وڃي.

اوپيم 200 Opium: ڪونگهرا ۽ انهن سبب ساهه منجھي.

امونيم ڪارب 200 Amoniumcarb: ساهه ۾ ڦرڪو هجي.

دَم Asthama



دَم اڌ مٿي جي سور (Migrane) ۽ معدي جي زخم جيان گهڻو ڪري عصابي جسماني مرض آهي جنهن سان هوا جي نالين جي يڪدم سڪڙجڻ باعث سيني ۾ ڦرڪو ۽ ساهه ڪٽڻ ۾ ڊگهت جا دورا پوندا آهن. نوريءَ دير بعد دؤرا دوا جي استعمال يا ان کان بغير به گهٽجي ويندا آهن ۽ ٻيو دؤرو پوڻ تائين مريض چڱو ڀلو نظر ايندو آهي. ڪڏهن ڪڏهن دؤري جي شدت گهٽ ناهي ٿيندي ۽ مريض گهٽجي مري ويندو آهي.

علامتون Symptoms

دم جي مريض جي ڦٽڙن ۾ هوا جون ناليون ڪمزور ۽ لعابي ريشي جي پيداوار وڌيڪ ٿيندي آهي. ناليون جڏهن تنگ ٿي وڃن ته اهي اندر جي هوا ۽ ريشو ٻاهر نه ڪڍي سگهنديون آهن. مريض جلدي جلدي ننڍو ننڍو ساھ ڪٽڻ تي مجبور هوندو آهي. ڊگھا ساھ نه ڪٽي سگهندو آهي ڇا ڪاڻ ته سڀنيو پهريان کان ڀريل هوندو آهي.

دم جو دؤرو عموماً اڌ رات ۽ ڀرھ ڦٽڻ جي درميان هوندو آهي. مريض دم گهٽجڻ ڪري هڪو ٻڪو ٿي ڪري اٿي پوندو آهي. ڪڏهن ڪڏهن دري کولي ان وت بيهي رهندو آهي ۽ ڪڏهن ڪلهي پڪڙي ويهي رهندو آهي. ڪنڌ، سڀني ۽ ٻانهن تي پورو زور لڳائيندو آهي. ته ڪهڙي طرح ساھ جي رڪاوٽ دور ٿئي. چهري تي ڪرب، اکيون ٻاهر نڪتل، آخر خدا خدا ڪري دؤرو تنڻ لڳندو آهي. سنگھ جا ريشا يا بلغم ٻاهر نڪرندو آهي ۽ مريض جو ساھ پيو ويندو آهي. دؤري سان گڏ بخار نه هوندو آهي پر ان سان گڏ هاضمو عموماً خراب هوندو آهي. اگر دم جو بروقت ۽ صحيح علاج نه ڪيو وڃي ته هوا جون ناليون دائمي طور تي خراب ۽ دل جو ساڄو خانو جو پٿرو ٿي وڃي.

مرض جا سبب Cause of Disease: جيئن ته پهريان بيان ڪيو ويو آهي ته دم هڪ اعصابي جسماني بيماري آهي ۽ انجو دورو هوا جي نالين جي تشنجي سُڪڙاءُ باعث پوندو آهي. اعصابي، تشنجي سُڪڙاءُ جسم جي جنهن حصي تي به پوي انجي حالت خراب ڪري ڇڏيندو آهي. ننڍين شرياني ۾ هجي ته تيز چڪ، بچي دانيءَ ۾ هجي ته دردناڪ ماهواري پيٽ ۾ هجي ته قولنج ۽ دل ۾ هجي ته انجائنا، مٿي جي شرياني ۾ هجي ته اڌ مٿي جو سور ۽ هوا جي نالين ۾ هجي ته دم کي جنم ڏئي ٿو ۽ هوا جي نالين جي سُڪڙاءُ ۽ تنگ ٿي وڃڻ جا تمام گهڻا سبب ٿي سگهن ٿا.

- الرجعي (Allergy) هوا يا خوراڪ ۾ ناواقف عنصرن جي موجودگي مثلاً گردغبار گُلن جا ذرا، دونهون، گاهه، دوائن جا مضر اثر ۽ ساھ جي تڪليف جو شروع ٿيڻ.

جذباتي ۽ خوف توهين يا تغافل جو احساس، ڪنهن پياري جي جدائي ڪلندي ڪلندي يا وري ڪو غم يا مايوسي.

- (1) تنفسي نظام ۾ انفیکشن، زڪار ۽ کنگهه.
- (2) جسماني مشقت يا گهڻي ورزش.
- (3) تڏي هوا جا جهوتا. ڪيميائي، صنعتي شيون، مثلاً: سلفيورڪ ايسڊ - پلاسٽڪ جا بخارات. جنهن کان تڙگمت هوا جي وڏي نالي ۾ چلجڻ سبب ٿي پوي
- (4) چمڙي جي بيمارين جو نامناسب علاج ٿيڻ سبب ڊبجي وڃڻ

علاج Treatment

آرسينڪ البم Arsenic Album 200 : سرد مزاج، نفاست پسند، قاعدي قانون جو پابند، تنهائيءَ ۾ گهٻرائي ۽ تڏي هوا ناقابل برداشت.

اڀيڪاڪ Ipeachac 200 : مريض جو سينو بلغم سان ڀريل، ليڪن شديد کنگهه بلغم نڪري نه سگهي. مرض جو دورو سردِي يا زڪار جي ڪري، اُڄ نه لڳي، اوڪارا ۽ اُٺي.

ايڪونائيت Aconite 30 : دم جو يڪدم شديد حملو مريض تي موت جو خوف طاري ٿي پوي، کنگهه خشڪ، سيني تي بوجهه ۽ حرڪت کان تڪليف وڌي وڃي.

نيٽروم سلف Nat: Sulf 30 : دم جي هڪ بهترين دوا آهي. جيڪڏهن دم جي تڪليف موروثي هجي ۽ جن ٻارن کي اڪثر مرض والدين کان موروثي طور تي مليو هجي. مرطوب ۽ سرد موسم ۾ ان جي حالت خراب رهندي آهي، مرض جي شدت صبح جو.

فاسفورس Phosphorus 200 : نازڪ ۽ نفيس ماڻهو، اڪيلائي ۽ اوندهه ۾ خوف ٿئي، تڏي هوا سان تڪليف وڌي پر اُڄ تڏي پاڻيءَ جي، هر هڪ کان همدرديءَ جي طلب، هر ڪنهن جي صحبت ۾ خوش رهي.

پلسٽلا Pulsatilla 200 : موٽاڀي طرف مائل مريضه جنهن کي بڪ لڳي نه اُڄ، وات خشڪ ۽ ڏاڻقو ڪڙو زبان تي سفيد پشم، سڻپ جي استعمال کان بدهاضمي جي شڪايت ٿي پوي.

نڪس واميڪا Nuxvomica 200 : معدي جي خرابي، شراب نوشي ۽ تفڪرات جي سبب ٿيڻ واري دم جي بهترين دوا آهي. دم جي دوري کان پوءِ معدي جي جيڪا حالت هوندي آهي ان لاءِ به نڪس واميڪا تمام مفيد

آهي. بلغمي ڪڙڪو مريض ضدي هٿ ڌرم ۽ ڪين پرور.

ڪاربوويج Carbo-veg 200 : ڪراڙن ماڻهن جو دم مرض جو دورو
عموماً رات جو ننڊ دوران پوي مريض جو بدن ٿڌو پر پڪي جي خواهش
ڪري پيٽ جي آڦري

ڪالي ڪارب Kalli. Carb 30 : نهايت چڙچڙو ضدي موهوم خوف،
انديشن ۾ مبتلا، تنهائي سخت ناگوار سردِي ناقابل برداشت ۽ دم جي شدت
عموماً رات جو 3 بجي.

سمبوڪس Sambucus 30 : سينو ۽ معدو پوجمل، پير برف جيان ٿڌا،
کنگهندي کنگهندي چهرو نيرو ۽ ڪارو ٿي وڃي، دم جو حملو عموماً اڌ
رات جو ۽ جاڳڻ ۾ پگهر.

ناجا Naja 30 : سرد مزاج، خاموش طبع ماڻهو مرض عموماً بگڙي ڪري
دم جي شڪل اختيار ڪري وٺي، دل جي ڌڙڪڻ تيز ٿي وڃي ۽ ٿوري
مشقت به برداشت نه ڪري سگهي.

برائي اونييا Bryonia : شديد خشڪ کنگهه، پاسيرين ۾ سور حرڪت
کان تڪليف وڌي وڃي، اڃ وڌيڪ باوجود قبضي ۽ جي.

لوبيليا Lobelia 30 : اعصابي دم جنهن دوران اوڪار ۽ الٽي هجي -
سيني جي بندش هجي ۽ تيز هلڻ سان آرام.

هپير سلف Heper Sulf 200 : مريض جي لاءِ سردِي ناقابل برداشت،
جيئن ئي خشڪ سرد هوا جو جهوتو لڳي دم جو دورو شروع ٿي وڃي، سيني
۾ خرڪو ۽ دل جي ڌڙڪڻ تيز هجي، کنگهندي کنگهندي دم گهٽجڻ لڳي.

اسپونجيا Spongia 200 : سيني ۾ خرڪو بلغمي کنگهه ۽ دم سرد هوا
کان تڪليف وڌيڪ، گرم ڪمري ۾ مٿي کي هيٺ ڪري لپٽڻ سان افاقو ۽
قلبي دم ۾ به مفيد آهي.

سليشيا Silicia 200 : سيني ۾ ڪڙڪو - سوزاڪ زده ڪراڙا ماڻهو انهن
ماڻهن جو دم جن جي والدين کي سوزاڪي زهر دٻجي وڃڻ سبب دم ٿيو هجي،
پٿر ڪٽڻ ۽ سيمينٽ ٺاهڻ جي ڪارخانن ۾ رگم ڪرڻ وارن جو دم.

ٿوجا Thuja 200 : مريض کي سردِي وڌيڪ لڳي، ڏوڙي جي شدت اڌ
رات جو ٿئي - ٿوجا آرسينڪ جو فرض آهي، دم سائيڪوسس (Sycosis)

جي بيماري آهي. ان لحاظ کان مريض کي ڪڏهن ميڊورينم ته ڪڏهن وري توجا استعمال ڪرائجي.

آور ميت Aurm met: دل جي عارضي سان گڏ دم جي شڪايت ان جو مرڪز ڦٽڙ جي بجاءِ دل هوندي آهي. مريض افسرده، آداس ۽ خودڪشي ڏي مائل. پوٽوز 30 Pothos Fotedis: هستريائي (Hysterical) يا لڙ غبار جي سبب پيدا ٿيڻ وارو دم.

اوپيم 200 Opium: سيني جي حرڪي ۽ ڪڙڪي تي وڏي-اوپيم پئين طاقت جي هڪ ٻه خوراڪون ڪارائي علامتي دوا تجويز ڪرايو. اسپائيڊو اسپرميا 3X Aspido Spermia: ٿورڙي مشقت ڪرڻ تي دم جو دورو پئجي وڃي. قلبي دم ۾ به مفيد آهي.

اريليا ريسي موسا 30 Araliaresmosa: رات جو لينڻ وقت دم ڪنگهه ۽ سيني ۾ بندش. موسم بهار ۾ تڪليف وڌي وڃي ۽ مريض کي ننڊ ۾ گهڻو پگهر اچي. انتر تارت 200 Ant: tart: سيني ۾ بلغم ۽ ريشي سان ڀريل پر گهٽ ٻاهر نڪري ڦٽڙ ڪمزور هجن ۽ ساھ ڪڻڻ لاءِ اٿي ويهي. بلاٽا Blata: برانڪائٽس ۽ دم.

ڪالي نائٽريت Kalli Nitrite: سيني ۾ جلڻ ۽ حرڪو اوڪارا، دم جو دورو ايترو شديد جو ڀڳ پائي پيئڻ جي لاءِ به ساھ قائم نرڪي سگهي. گرنديليا Grandelia: سيني ۾ حرڪو دٻاءُ محسوس ٿئي، ان سان گڏ بلغم هجي. سُمهڻ لڳي ته ساھ بند ٿي وڃي ۽ چرڪي اٿي لپتي ساھ ڪڻڻ مهال. پلمو والپس Pulmo Valps: دائمي تنگي تنفس، ٿورڙي حرڪت تي دم جو دورو پئجي وڃي ۽ هيٺين طاقت جو سفوف بهتر ڪم ڪري

وڏي ڪنگهه يا دؤري واري ڪنگهه COUGH WHOOPING



هي ڪنگهه جو تڪليف ڏيندڙ قسم آهي، انجا دؤرا پوندا آهن. مريض جو دم گهٽجڻ لڳندو آهي ۽ ان تي تشنجي ڪيفيت طاري ٿي ويندي آهي. وڏي ڪنگهه عموماً ٻارن کي ٿيندي آهي ۽ هڪ دفعو لڳڻ بعد ٻيهر ناهي ٿيندي

علامتون Symptoms

ٻار کي پهريان زڪام ٿيندو آهي، ان سان گڏ ڪنگهه ۽ بخار به ٿي پوندو آهي. هفتي کن کان پوءِ ڪنگهه بلند آواز ۾ ٿيندي آهي ۽ تشنجي شڪل اختيار ڪري ڇڏيندي آهي. دؤري دوران ننڍي ننڍي ڪنگهه باعث سيني جي ٻاهر نڪري ايندي آهي جنهن جي جڳهه وٺڻ جي لاءِ ٻاهر جي هوا زور سان اندر ويندي آهي. ان سان وڏي ڪنگهه جو هڪ مخصوص آواز پيدا ٿيندو آهي جيڪو مخصوص آواز دؤري جي خاتمي جي نشاندهي ڪندو آهي ۽ دؤري جي دوران ٻار جو چهرو سُرخ يا سياهي مائل هوندو آهي. اکيون ٻاهر نڪري اينديون آهن، اک ۽ نڪ مان پاڻي ٽمندو آهي. ڪافي دفعا الٽي به ٿي پوندي آهي ۽ بلغم ريشي دار هوندو آهي. عام ڪنگهه ۾ مخصوص آواز پهريان نڪرندو آهي ليڪن وڏي ڪنگهه ۾ آخر ۾.

علاج Treatment

ڊروسرا 200 Drosera: وڏي ڪنگهه جي مجرب دوا آهي. شديد ڪنگهه سان گڏ الٽي ۽ وڏي ڪنگهه جون تمام علامتون موجود هونديون آهن. تڪليف رات جو وڏي ويندي آهي. هر دؤري کان پوءِ به هڪ خوراڪ ڏيو.

ڪاربوويج 200 Carbo veg: مرض جي ابتدا ۾ Carbo veg 200 جون ٻه ٽي خوراڪون ٻار کي ڏنيون وڃن ته مرض رڪجي ويندو آهي ۽ ان جي شدت گهٽجي ويندي آهي.

اڀيڪاڪ 200 Ipeacac: اگر ڪنگهه سان گڏ اوڪارا به هجن، زبان صاف ۽ اڇ گهٽ هجي ته Drosera 200 جون چند خوراڪون ۽ اڀيڪاڪ جون ڏنيون وڃن.

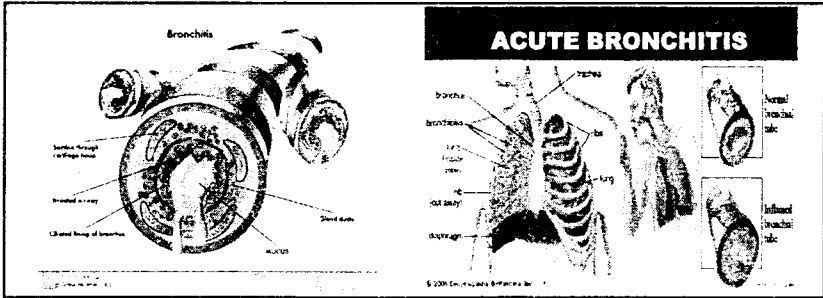
ڪوڪس ڪيڪٽائي 30 CocusCactai: بستري جي گرمائش ۽ بند ڪمري ۾ تڪليف وڌي

ميفائيس Mephites 3X: هن دوا ۾ به دؤرا رات جو پوندا آهن، ٻار کي سخت گرمي لڳندي آهي.

پيٽروسين Petrocene 200: وڏي ڪنگهه بعد ڪنهن به تڪليف لاءِ

ڪيوپرر ميت Cuperm met 200: تشنج واري ڪنگهه لاءِ

برانڪائيس – هوا جي نالين جي سوزش Bronchitis



ڦڙن ۾ هوا جي نالين (شعبي ناليون) جي لعابي جاري شديد طور تي متورم ٿي وڃي ته اهڙي حالت کي حاد برانڪائيس (Acute Bronchitis) چئبو آهي. هوا جون ننڍيون ناليون به متورم ٿي سگهن ٿيون ۽ وڏيون به، البت وڌيڪ خطرناڪ ننڍين نالين جو لعاب هوندو آهي. برائينڪائيس عموماً وڏي عمر جي ماڻهن کي ٿيندو آهي ليڪن ٻار به ان جي وڪڙ کان محفوظ نه رهي سگهندا آهن.

علامتون Symptoms

مٿي ۾ سور، بخار، بي چيني، ڳلو ويهي وڃي، ڪنگهه، سيني ۾ ڏکڻ ۽ جَلڻ ۽ عام زڪام جون ٻيون علامتون. لعابي مادو ڪثرت سان ٿيندو آهي ۽ مٿيون حصو جڪڙيل ۽ بند محسوس ٿيندو آهي. ساهه کڻڻ ۾ دشواري ۽ خرڪو پيدا ٿئي. انهن علامتن سان گڏ شديد ڪنگهه وڪوڙي ويندي آهي جيڪا پهريان ته خشڪ هوندي آهي مگر بعد ۾ جهڳدار بلغم اچڻ لڳندو آهي جنهن ۾ ڪڏهن ڪڏهن خون جي لڪير (ليڪ) به پاتي ويندي آهي. مريض جي نبض جي رفتار تيز مگر ضرب خفيف هوندي آهي. شديد برانڪائيس ۾ ڪڏهن ڪڏهن بخار 105 تائين پهچندو آهي.

سازگار حالتن ۾ 7.6 ڏينهن کان پوءِ بيماريءَ جو زور تترڻ لڳندو آهي. بلغم نرم ٿيندو آهي ۽ مرض يا ته ختم ٿي ويندو آهي يا وري مزمن شڪل اختيار ڪندو آهي. مهلڪ حالت ۾ مريض جو چهرو ۽ چپ پيلا ٿي ويندا آهن. ٻانهون ۽ تنگيون ٿڌيون، سيني ۾ کڙڪو ۽ گھٽ ٿيڻ لڳندي آهي. رفتہ رفتہ مريض نحيف ۽ ڪمزور ٿي انتقال ڪري ويندو آهي. مڙمن برانڪائٽس ۾ کنگهه شديد، ساهه جي تنگي تمام گھڻي ۽ بلغم ڪثرت سان ٿيندو آهي البتہ بخار بلڪل ناهي هوندو. سرديءَ جي موسم ۾ لڳاتار کنگهه مڙمن برانڪائٽس جي هڪ شڪل آهي. هي تڪليف عموماً رات جو سرد مرطوب موسم ۾ ۽ شهرن ۽ صنعتي علائقن ۾ وڌيڪ ٿيندي آهي. بلغم اڪثر جهڳڙدار هوندو آهي. لڳاتار کنگهه سان مريض جي ڦڦڙن ۾ هوا جا خليا ڦهلجي ويندا آهن. اهڙي حالت کي Emphazemia چوندا آهن. ڪڏهن ڪڏهن هوا جون ناليون پنهنجي جڳهه کان هٽي يا ويهي وينديون آهن ۽ پوءِ اُتي خالي جڳهون ۽ سوراخ پيدا ٿيندا آهن. اها حالت برانڪي اڪٽياس (Bronchilchtias) چئائي ٿي.

مرض جا سبب Cause of Disease: حاد ۽ مڙمن (Acute and Chronic) هوا جي ناليءَ جي سوزش جا اسباب تقريباً ساڳيا هوندا آهن. وائرل انفیکشن (Viral Infection)، جراثيم جو حملو ڪنهن شيءِ ۾ ناواقفيت يا الرجی، ٿڌ لڳڻ، گرم سرد ٿيڻ، فضا جي آلودگي ۽ تماڪ نوشي ان جا سبب آهن.

علاج Treatment

سڀ کان پهريان ته انهن عوامل کي دور ڪرڻ کپي جيڪي خود بيماري پيدا ناهن ڪندا پر مريض کي بيماريءَ جي منهن ۾ ضرور وجهي ڇڏيندا آهن. مريض جي لاءِ لازمي آهي ته تماڪ نوشي کي بلڪل ترڪ ڪري يڪدم ٿڌ لڳڻ کان پاڻ کي بچائي، پاڪ ۽ صاف سُٿري فضا ۾ رهڻ جي ڪوشش ڪري ۽ جنهن شيءِ کان ناواقفيت هجي ان کان دور رهي. هيٺيون دوائون استعمال ڪري

آرسينڪ البم Arsenic Album 200: کنگهه خشڪ يا جهڳڙدار ۽ معمولي

ريشو ڇاتيءَ ۾ جلڻ ڪرائي. لیتل وقت ساھ ڪڍڻ ۾ دقت، اٿي ويهي رهي، بيچيني ۽ نفاحت، تنهائي ۽ تسلي کان تڪليف وڌي وڃي، سرديءَ ۾ تڪليف ليڪن کليل هوا جي خواهش، ڪنگھ جي شدت اڌ رات جو ۽ مريض سرد مزاج جنهن کي ٿوري ٿوري مقدار ۾ اڃ هر هر لڳي.

ايبڪاڪ Ipeacac200: هوا جون ناليون ريشي دار بلغم سان ڀريل ساھ جي شديد تنگي، دم داري، ڏوري واري تشنجي ڪنگھ، اڃ غائب ۽ زبان صاف ليڪن لڳاتار اوڪارا.

نيٽرم سنو Nat.suy200: بلغمي ڪنگھ، سيني جي ڪپي طرف سور ۽ ڪرڪو، مريض سور کان اٿي ويهي، ڪنگھ ۽ ساھ جي تنگي، مرطوب موسم ۾ وڌيڪ هجي.

ريومپڪس Rumex200: خشڪ ڪنگھ جيڪا نڙيءَ کان شروع ٿئي، سرد هوا ۾ ڳالهائڻ سان تڪليف ۾ اضافو، نڪ مان گهڻو مواد نڪري نڙيءَ ۾ گوليءَ جو احساس، سيني جي هڏيءَ جي هيٺان سور ۽ جلڻ، سردين ۾ سردي گهڻي لڳي، اهڙي شديد ڪنگھ جو پيشاب خطا ٿي وڃي، بلغم ڪڍڻ دشوار مريض هر وقت ڪنگھي ۽ تڪليف رات جو 11 بجي.

انٽر ٽارٽ 30 Ant - tart: مريض کي سردي گهڻي لڳي، ڪنگھ کان درد هوا کان افاقو ۽ گرم هوا ۾ اضافو ٿئي، بلغم سبب ڪنگهندو رهي پر ڦڦڙان قابل نه رهن جو ان بلغم کي ٻاهر ڪڍي سگهن. اهڙي طرح ساھ ٻاهر ڪڍڻ مشڪل، مريض جي زبان سفيد، چهر و نيرو ۽ پيلي پگهر سان تر، ساري رات جهل قدمي کان افاقو، هي دوا ڪمزور مريض لاءِ مناسب آهي.

ڊروسرا 200 Drosera: شديد ڏوري واري يا تشنجي ڪنگھ جيڪا اڌ رات جو وڌيڪ ٿئي، دونهي، کلڻ، ڳالهائڻ، تيز بوءِ دار ۽ سرديءَ کان تڪليف وڌي وڃي ۽ ڪنگهندي وقت هٿن پيرن ۾ تشنجي درد ٿئي.

پلسٽلا 200 Pulsatilla: رات جو بلغمي ۽ ڏينهن جو خشڪ ڪنگھ بلغم زردِي مائل، زبان تي سفيد پشم، اڃ گهٽ، بند گرم ۽ جگه تي تڪليف وڌي وڃي ۽ گهٽ ٿئي، کليل هوا جي خواهش، ڪنگھ لیتل سان ۽ دونهي کان وڌي کليل هوا جي خواهش ۽ کليل هوا ۾ جهل قدميءَ کان افاقو.

هيپر سلف 200 Heper Sulph: سرد مزاج مريض جو ڳلو ويهي وڃي، دم

گهٽجڻ واري شديد ڪنگهه سيني ۾ کڙڪو ۽ ڏڪڻ. بلغم بعض اوقات پونءِ
 مليل. وات تي ڪپڙو هٽائڻ ۽ خشڪ سرد هوا جي جهوتي کان تڪليف وڌي.
ڪاربو ويچ Carbo veg 200: مريض کي سردِي وڌيڪ لڳي. ڪنگهه
 دوري واري ۽ سيني ۾ جلڻ به ٿئي. مريض جو جسم ٿڌو هجي ليڪن ان کي
 اندر گرميءَ جو احساس هجي. معدي تي آڦري وڌيڪ. ڪنگهڻ سبب شام جو
 ڳلو ويهي وڃي.

برائي اونيا Bryionia 200: حاد برانڪائٽس (Acute Bronchits) جي
 لاءِ مفيد آهي. شديد ڪنگهه شروع ۾ خشڪ ۽ بعد ۾ زرد بلغم خارج ٿئي.
 ڪڏهن ڪڏهن ان ۾ خون جي آميڙ به هجي. زبان ميري بادامي، اڄ گهٽ.
 ڪنگهه سان گڏ پاسيرين ۾ سور ۽ ڪنگهه ٿڌي کان گرم ڪمري ۾ داخل ٿيڻ
 تي وڌيڪ ٿئي.

ڪالي بائيڪرومير Kalli-Bichromium: زبان تي زرد پشم. بلغم به
 زرد سخت ليسدار سيني ۽ نڙيءَ ۾ خارش ۽ جرڪو سيني جي هڏيءَ جي
 آر پار سور کليل هوا ۾ ڪپڙن بدلڻ مهل تڪليف ۾ اضافو.
سينيگا 3x Senega 3x: ڪراڙن ماڻهن جي کڙڪندي ڪنگهه ڪمزوريءَ سبب
 سخت ليسدار ريشو جيڪو ٻاهر نه نڪري سگهي ۽ ڪنگهه دوران چيلهه ۾ سور ۽
 سيني ۾ جلڻ ڏکڻ. ساهه کڻڻ ۾ دشواري ۽ بعد ۾ نشون اچن.

فاسفورس Phosphorus 200: سرويڊ نازڪ بدن مريضه. بلغمي
 کڙڪندڙ ڪنگهه. ڳالهائڻ، لکڻ ۽ سرد هوا ۾ اضافو مريضه کي ڪنوڻ جي
 چمڪي ۽ اڪيلائي کان پئو ٿيئي ۽ ٿڌي يخ پاڻيءَ جي طلب هجي.

ڪوڪس ڪيڪائي Cocus cactai 30: مزمن ڪنگهه سردِيءَ جي
 موسم جي شروعات ۾ شروع ٿي وڃي. سردِيءَ جي اختتام تي پيچون ۽ چڏي
 ڪنگهه جي شديد دردن دوران مريض جو چهرو ارغواني ٿي وڃي، دم گهٽجڻ
 لڳي. بند ڪمري ۾ رات جو تڪليف وڌي وڃي.

سلفر Sulphur 200: کڙڪندڙ شديد ڪنگهه جيڪا رات جو بستر ۾ يا
 ڪمري ۾ وڌيڪ ٿئي. کليل هوا ۾ افاقو. ڪنگهندي وقت مٿي ۾ سور مريض کي
 گرمي گهٽي لڳي. اڄ به گهڻي هجي. هٿ پير جلن ۽ پير سوڙڻ کان ٻاهر ڪڍڻا پون.
اسپونجيا Spongia 30: شديد خشڪ ڪنگهه. مريض دم گهٽجڻ سبب

اٿي ويهي ۽ ڳلو ويهي وڃي. ڪنگهندي وقت پون پون ۽ ڪنئون ڪنئون جو آواز نڪري اڌ رات کان اڳ ۽ گرم ڪمري ۾ ڳالهائڻ سان ڪنگهه وڌيڪ شديد ٿي وڃي ۽ گرم شيون پيئڻ سان افاقو.

ڪالي ڪارب 200 Kalli:carb: شديد بلغمي ڪنگهه جو دؤر رات جو 2 ۽ 3 بجي جي وچ ۾ سرد هوا ۽ سردي ۾ اضافو. گرمائش کان افاقو ڪنگهندي ڪنگهندي پنٿيون ۽ پيرڙن جي وچ واري جڳهه سڄي پوي جڙ تان ۾ پاڻي ڀريل هجي.

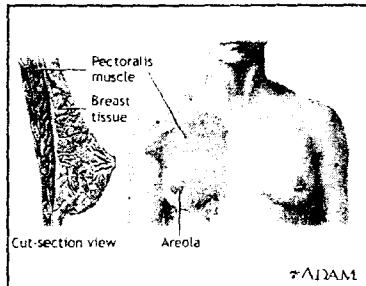
نڪس واميڪا 200 Nux vomica: چڙچڙو مريض، ڪنگهه سان گڏ مٿي جو سور ڪنگهه عموماً خشڪ ۽ ساهه ڪڍڻ ۾ تڪليف:

اسٽينم ميٿ 200 Stanum met: ڳلو ويهي وڃي، سيني ۾ ڏکڻ ۽ ڪمزوري ڳالهائڻ، لڪڻ يا ڪا گرم شيءِ کائڻ سان تڪليف وڌي وڃي. پلغم سبزي مائل بدبودار ۽ منو ڪنگهه جو زور شام جو اڌ رات تائين هجي.

سليشيا 200 Silicia: ڪنگهه خشڪ يا بلغمي، ڳلو خراب ويٺل هجي، پلغم سبزي مائل يا زرد پونءِ دار خون آلود، نهايت بدبودار سيني جي آريار سور سرديءَ کان تڪليف وڌي ليڪن وڌيڪ گرم ڪمري ۾ به ڪنگهه ۾ اضافو. منو گرم کائڻ سان افاقو بغل ۽ پيرن جو پگهر نهايت بدبودار هجي.

هيپوزيم 30 Hiposium: هي دوا به ڪراڻن ماڻهن جي ڪنگهه ۾ مفيد ثابت ٿيندي آهي. ڪنگهندي ڪنگهندي مريض جو دم گهٽجڻ لڳي.

پستان — ڇاتيون Breast



اسٽريس روييج 30 Stress robej: ڪڀي پستان ۽ پانهن جو اعصابي سور.

غدودن ۾ سخت سوچ، ڳنڍ جيان سڄيل، پستان ۾ سور ڪهي طرف، حالت بدتر، ڪهي پستان ۾ اندرين طرف ڇڪ، پستان جو ڪينسر، شديد ڇڪ، ڪينسر جيڪو السر بڻجي چڪو هجي.

آرسينڪ البم 200 Arsenic Album: پستان جو ڪينسر، رحم جو

ڪينسر، بي چيني، شديد جلڻ - سور کي گهٽ ڪري

برائي اونييا 200 Bryonia: پستان گرم، زرد ۽ ان ۾ حيض دوران سُور ۽ ڦڙڙي

ڪلڪ فلور 30 Calc. Flour: پستان ۾ پٿر جيان سختي.

ڪاربو اينملس 30 Carbo-animals: ساجي پستان ۾ سور سان گڏ

سختي، گڻڻ ۽ جلڻ سان گڏ سُور.

ڪيموميللا 200 Chammomella: ٻنڊيءَ (Nipple) ۾ گرمي ۽ سوچ ۽

ٻار جي ٻي ۾ سُور.

ڪونيم 200 Conium: ٻنڊيءَ (Nipple) ۾ ٽاڪي لڳائڻ جهڙو سور

مريض آرام سان پستان کي زور سان دبائڻ چاهي. حيض کان اڳ پستان وڏا ٿي وڃن ۽ انهن ۾ سُور ٿئي.

چمافيلا 200 Chimaphella: پستان ۾ ڳوڙهو (Tumor) ۽ وڏن پستانن

واري خواتين جو ٽيومر (Tumor)

گريفائيٽس 200 Graphites: خواتين جي ٻنڊيءَ، ڌارٽون ۾ جلڻ، سُن ۽

ماڪيءَ جهڙو سيلان.

آيوڊيم 30 Iodium: پستان جو مرجھائڻ ۽ پستان جي چمڙيءَ ۾ غدود

ليڪنيم 30 Lac-canaum: پستان نجي سوچ ۽ سور ليڪن حيض

شروع ٿيڻ تي آرام ۽ کير کي خشڪ ڪرڻ ۾ مدد ڪندي آهي.

ليڪسس 200 Lachesis: پستان ۾ سوچ ۽ نيرائپ ڪينسر جهڙي سوچ.

نائٽرڪ ايسڊ 200 Nitric Acid: ٻنڊين (Nipples) ۾ ڏار، ٽڪي ڪاٺي

جيان چڙهي، ڇهڻ سان سور ٿئي.

فائٽولڪا 30 Phytollacca: سوچ کي دبائڻ لاءِ مٿر تنڪچرو، پستان جي

سوچ، پستان سخت، ڏکڻ ۽ تمام ئي حساس ۽ پستان جي ڦڙڙي

سبل سيروليتا 30 Sabal Serolita: مرجھايل پستان، حساس، عورت

جنسي خواهش ۾ ڊيپيل، پرورش ۽ ننڍن ريشن جي تعمير ڪندي آهي.
سليشيا 200 Silicia: پستان جي نالي دار السر (Fistula)، دائمي مرض،
 ڊيپيل پنڊيون ۽ پنڊيءَ ۾ سور.

پستان جي ڦرڙي Breast Abscess



هڪ غير معمولي مرض، متاثر حصو سُرخ ۽ سُور آميز ٿيندو آهي. سُور
 وڌي ويندو آهي ۽ مريض کي بخار ٿي سگهندو آهي.

پستان جي نرم ڳنڍ Fibroadenoma of the Breast

پستان ۾ هڪ نرم ڳنڍ جيڪا آڳرين سان محسوس ڪرڻ سان
 ٿلهجي وڃي ۽ عموماً اها ڳنڍ مهلڪ ناهي هوندي.

علاج Treatment

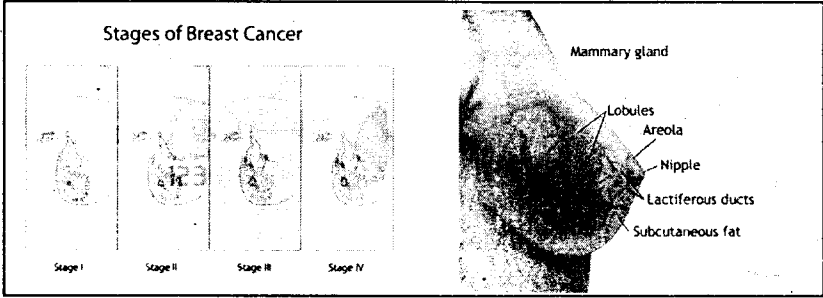
ڪلڪ فلور 200 CalcFlour: پستان ۾ سخت، پٿر جهڙي ڳنڍ ۽ علاج
 ڪجهه ڏينهن هلائي دوا جي طاقت وڌائيندا وڃو.

چما فيلا 30 Chimaphella: وڏن ببن واريون عورتون جن کي پستانن ۾
 سور هجي.

ڪونيوم 200 Conium: پستان کي سختيءَ سان دٻائڻ سان آرام ٿيندي
 ۾ ٿاڻ، هڙنڊ ۽ حيض کان پهريان پستان جي سوڄ.

فائٽولاڪا 30 Phytollaca: پستان جي ڦرڙي (Tumor)، پستان ۾ سور ۽ حساسيت.

پستان جو ڪينسر Breast Cancer

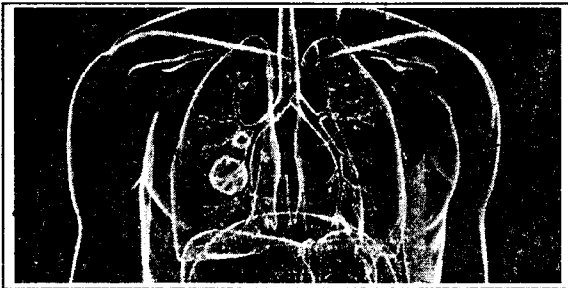


هي هڪ خطرناڪ مرض آهي هن ۾ مهلڪ انداز سان اضافي جي ڪري تقريباً 20 فيصد ڪينسر زده خواتين جو موت ٿي ويندو آهي. ان جي ابتدا پستان جي بغير سور واري ڳوڙهيءَ جي ٿيندي آهي. 45 سالن کان وڌيڪ عمر وارين عورتن کي انجو وڌيڪ خطرو رهندو آهي. متاثر حصي کي الڳ ڪرڻ جي لاءِ سرجري جي ضرورت هوندي آهي. اگر بروقت مرض جي خبر پئجي وڃي ۽ موزون دوا ڏني وڃي ته ان کان بچڻ جو امڪان وڌي ويندو آهي.

علاج Treatment

اسٽريپاس روپنس Astria robins 30: پهرين اسٽيج (درجي) جي ڪينسر ۾ هڪ بهترين دوا آهي. پستان ۾ سوڄ، سُور تيز ۽ ڦاٽڻ وارو سور.
چمافيلا Chimaphella 30: پستان ۾ ڳوڙهي (Tumor)، سُور ۽ وڏن بڻن واري عورت جي لاءِ.

عام ڪنگھ Common Cough



دراصل ڪنگھ جو اصل سبب هوا جي ناليءَ جي لعابدار چاري (Mucus)

(Membreen) جي سوزش آهي ليڪن عام طور تي معمولي ڪنگهه جون ڪافي ٻيون وجوہات بہ ٿي وينديون آهن.

مختلف علامات جي لحاظ کان هن مرض جا چند قسم.

(1) سرديءَ جي ڪنگهه Winter Cough:

هن قسم جي ڪنگهه سياري ۾ عموماً ڪراڙي ماڻهوءَ کي ٿيندي آهي ۽ چند ڏينهن ۾ پاڻ ٿي ختم ٿي ويندي آهي ليڪن ڪڏهن بدپرهيڙيءَ سبب ڪافي دير تائين هلندي آهي ۽ سياري ۾ وڌيڪ ٿي پوندي آهي.

(2) خُشڪ ڪنگهه Dry Bronchitis:

هن قسم جي ڪنگهه ۾ يا ته بلغم بلڪل نڪرندو ئي ناهي پر جي نڪرندو آهي ته تمام گهٽ.

(3) تمام گهڻي بلغم واري ڪنگهه Bronchorrea:

هن قسم جي ڪنگهه ۾ اڪثر پٽڙو، ليسدار ۽ چمڪيلو بلغمي مادو بڪثرت خارج ٿيندو آهي.

Cause of Disease: گردغبار ۽ دونهون، بعض امراض قلب، امراض گرده، سندن جو سور سلهه ۽ آتشڪ وغيره هن مرض جا سبب هوندا آهن. سرديءَ جي ڏينهن ۾ هي مرض ڪيترن ئي شخصن کي خصوصاً ڪراڙن کي ٿيندو آهي.

علاج Treatment

ايڪونائيٽ 30 Aconite: خُشڪ ڪنگهه جيڪا ٿڌي ۽ خُشڪ هوا لڳڻ جي ڪري پيدا ٿيندي آهي، رات جو وڌيڪ آڄ ۽ گڏ ٿي بيچيني.

آرسينڪ البم 200 Arsenic Album: ڪنگهه خُشڪ ۽ زيادتي رات جي وقت هجي، ڇاتي گهڻي معلوم ٿئي، ڪنگهه جي ڪري ننڊ مان جمت جاڳي پوي گهٻرائي، بيچيني ۽ آڄ ليڪن ٿورو ٿورو پاڻي پيئڻو وڃي.

ڪلڪ ڪارب 200 Calc. Carb: ڪنگهه سان گڏ ٿي ڳلي جي خراش معلوم ٿئي جڻ ته ڪنهن جانور جو پڙ اٽڪيل هجي يا مٽي ڳلي ۾ لڳي وئي هجي، ڪارڪ ڪاٺڻ يا پاڻي پيئڻ کان پوءِ وڌيڪ ٿئي، ڏاڪڻ چڙهڻ تي ساھ

ڦلي ۽ ساهي پٽڻ لاءِ ويهڻو پوي

Sulfer 200: آواز ڳورو ڳلي پر خشڪي، ڳلي پر ڪجهه رڙهي، سيني پر ڏکڻ، سيني پر بلغم جو خرڪو- رات جي وقت وڌيڪ بلغم خارج ٿئي ڏٺا ۽ سنهڙا ماڻهو جيڪي جمڪي هلن انهن جي لاءِ خاص ڪري مفيد آهي.

Kalli Carb 200: ڪنگهه سان گڏ چاتي گهٽيل معلوم ٿئي، زيادتي عموماً رات جو 2 يا 3 بجي ٿئي. ڪنگهه سان گڏ چاتيءَ پر سور ۽ چيڻ.

Bryonia 200: خشڪ ڪنگهه. صبح جو جاڳڻ کان پوءِ يا بستري تان اٿڻ کان پوءِ حرڪت ڪرڻ سان وڌيڪ. ابتدا ۾ تورڙي تعداد ۾ بلغم نڪري ليڪن پوءِ ڪنگهه بلڪل خشڪ ۽ گرم ڪمري اندر داخل ٿيڻ سان ڪنگهه وڌي.

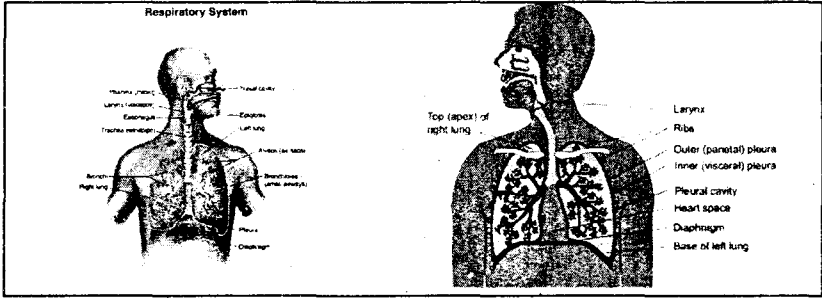
Belladonna 200: خشڪ ڪنگهه رات جو وڌيڪ، سُمهڻ مان جاڳائي ڇڏي، سيني پر ڏکڻ، ٻار ڪنگهڻ وقت روئڻ لڳي، چهره گرم ۽ سرخ، ائين معلوم ٿئي ته نڙي ۾ مٽي رهجي وئي آهي، جنهن جي ڪري ڳلي ۾ سرڪو پندا ٿئي. گهرو ساهه کڻڻ سان زيادتي هجي. ساهه ۾ دقت هجي.

Cina 200: خشڪ ڪنگهه جيڪا جهٽڪن ۾ هجي يا لڳاتار جاري رهي، اهڙا ٻار جن کي پيٽ جي جيتن جي شڪايت هجي. ٻار هميشه نڪ ۾ آڱر وجهي ڪنهي ۽ رهڙي، پيشاب سفيد هجي.

Lachesis 200: خشڪ ڪنگهه ليڪن گڏ ٿي ائين معلوم ٿئي بلغم خارج ٿيندو ۽ تورو مٽي اچي واپس هليو وڃي. نرگهت ۾ رهڙ، تورڙي دٻاءُ پوڻ تي زوردار ڪنگهه اُٿي ۽ دم گهٽجڻ لڳي. مريض ڳلي جا بتڻ کولي ڇڏي چاڪاڻ ته تورڙي دٻاءُ سان به ڪنگهه ٿئي، سمهي اٿڻ بعد زيادتي ۽ ڳلي جي غدودن جي مزمن سوزش.

Phosphorus 200: جڏهن ڪنگهه سان گڏ نمونيا به هجي، عموماً اهڙي خشڪ ڪنگهه جيڪا ڳلي يا سيني ۾ رهڙ جي ڪري پندا ٿي هجي. پڙهڻ، ڳالهائڻ، کڻڻ يا پاڻي پيئڻ سان تڪليف وڌي وڃي ۽ رات جي وقت سينو ٻڌل هجي. جن مريضن جو رجحان تپيدق جي طرف هجي. انهن جي لاءِ هي دوا خاص طور تي مفيد آهي.

ڦڦڙن جي پردي جي سوزش PLEURISY



پلورا ان جاريءَ کي چوندا آهن جيڪا سيني ۽ ڦڦڙن جي چوڌاري غلاف جو ڪم ڪندي آهي. پلورا جو شديد التهاب (سوزش) پليوروسي (Pleurisy) چوائي ٿو. صحت جي حالت ۾ پلورا جي سطح نرم ملائم هوندي آهي ۽ ڦڦڙ آسانيءَ سان حرڪت ڪري سگهندا آهن ليڪن ورم ۽ سوچ کان انجي سطح رهڙي ۽ پالش (Polish) خراب ٿي ويندي آهي، جنهن سبب جاري ۽ ڦڦڙن جي حرڪت ۾ رڪاوٽ ۽ سور ٿيڻ لڳندو آهي. ٻارن ۾ عموماً پليوروسي ثانوي بيماريءَ طور تي ظاهر ٿيندي آهي يعني نمونيا، ٽائيفائيڊ، سرخ باد، برانڪائيٽس، ڳنڀيا ۽ پيچس دوران ان جو حملو ٿيندو آهي. عُمر جا پهريان 5۰ سال هن جو خطرو وڌيڪ هوندو آهي. چوڪرين جي بنسبت چوڪرن ۾ هي تڪليف وڌيڪ ڏٺي وئي آهي.

علامتون Symptoms

هن تڪليف جو حملو يڪدم ٿيندو آهي. مريض کي سخت لرزو ٿيندو آهي ۽ انکان پوءِ شديد سور ۽ بخار ٿيندو آهي. سور جون نائون عموماً کاٻي يا ساڄي بنديءَ (Nipple) جي هيٺان کان اُٿنديون آهن، جنهن کان مريض جو ساهه نڪرندو آهي. وڏو ساهه کڻڻ، پاسو ورائڻ، دٻاءُ، ڪنگهڙ سان سور وڌندو آهي. شروع ۾ ڪنگهه نئيدي هوندي آهي. ڪوتاهه ڏمي به هوندي آهي ڇا ڪارڻ ته ڦڦڙن ۾ ڦهلجڻ کان سور وڌندو آهي. مريض جي زبان سُڪل، چهرو تائيل، نبض تيز ۽ پيشاب گهٽ ۽ گهري رنگ جو هوندو آهي ۽ بخار 105 درجہ فارن هائيت تائين پهچي ويندو آهي پر جي ڦڦڙ به متاثر

هجن ته خون آلود بلغم به بڪثرت نڪرندو آهي. چند ڏينهن کان پوءِ التهاب يا ته گهٽ ٿي ويندو آهي يا وري ڀلورا جي سطح وري نرم ملائم ٿي ويندي آهي ۽ ڀلورا جي پنهي چارين جي وچ ۾ پاڻي ڀرجي ويندو آهي. اهڙي حالت کي هائڊرو ٿوريڪس (Hydro Thorax) چوندا آهن. ڪڏهن ڪڏهن پاڻيءَ جو مقدار ۽ سطح تمام گهڻي وڌي ويندي آهي جنهن سبب ڍل ۽ ڦڦڙ ان جي هيٺان ڊبجي ويندا آهن. ڪڏهن ڪڏهن ڀلورا جي هنج ۾ پونءِ جمع ٿي ويندي آهي. اها حالت امفائيم (Emphyema) چوائي ٿي.

مرض جا سبب Cause of Disease: پليورسي اڪثر سلهي يا ٻي قسم جي جراثيم سبب ٿينديون آهن ليڪن ان جو فوري سبب موسم جي يڪدم تبديلي، سردي لڳي پوڻ يا پگهر ڊبجي وڃڻ ٿي سگهي ٿو.

علاج Treatment

ايڪونائيٽ 30 Aconite 30: يڪدم شدت جو بخار ۽ سور نبض ۽ آڇ تيز ڄمڙي خُشڪ، بيماريءَ جو حملو ٿڌ لڳڻ يا پگهر ڊبجي وڃڻ سبب هجي. مريض کي ٿوري ٿوري وقفي کان پوءِ ايڪونائيٽ جون ٻئي خوراڪون ڏجن.

برائي اونيا 30 Bryionia 30: ساڄي طرف جي پليورسي (Pleurisy) جي عُمده دوا آهي. مريض کي خُشڪ ڪنگهه هوندي آهي. ٿورڙيءَ حرڪت تي سور وڌندو آهي. ايڪونائيٽ کان پوءِ تن تن ڪلاڪن جي وقفي کان پوءِ استعمال ڪرايو. پاڻي ڦڦڙ جو جذب ڪرڻ لاءِ برائي اونيا مؤثر آهي.

آرسينڪ البم 200 Arsenic Album 200: پليورسي دوران جڏهن سيني ۾ پاڻي ڀرجي وڃي، ساهه کڻڻ ۾ دشواري، بدن ٿڌو ۽ نقاهت گهڻي هجي ته استعمال ڪرايو.

ڪينٿرس 30 Cantheris 30: دل جي ڌڙڪڻ تيز ساهه جي تنگي، مريض پگهر ۾ تر ۽ ان تي غش طاري ٿئي ۽ سيني ۾ پاڻي.

آيوڊيم 200 Iodium 200: گرم مزاج، نحيف مريض، عارضو سلهي اثر سبب ٿيو هجي ۽ طويل ٿي وڃي ته ان کي ايڪونائيٽ، برائي اونيا ۽ آيوڊيم واري واري سان ڪرايو.

سنيگا 3X Senega 3X: جڏهن علامتن باوجود برائي اونيا ڪم نه ڪري ته

سنيگا استعمال ڪرايو. سنيگا ۾ سور لیتڻ سان وڏي ۽ حرڪت ڪرڻ سان ڪنگهه ٿيندي آهي.

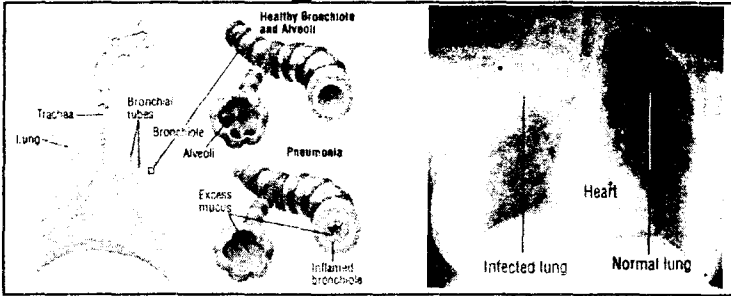
چيلينڊونيم 200 Chelendonium 200: سڄي طرف جي پليورسي جنهن ۾ مريض متاثر طرف نه لپيئي سگهي ۽ نه ئي ان طرف چڙهي سگهي.

بيلابونا 200 Belladonna 200: هي عموماً ٻارن جي پليورسي ۾ وڌيڪ ڪم اچي. بيلابونا جي مريض کي ڏکڻي ۽ جي بجاءِ تشنجي ڪيفيت هوندي آهي.

فاسفورس 30 Phosphorus 30: پليورسي جي دوران ڦڦڙن جي متورم ٿيڻ، پليورو نمونيا هجي ته بلغم جو رنگ جي رنگ ۾ نڪرڻ ۽ نقاهت هجي.

اپيس ملفيڪا 200 Apis melfica 200: گرم مزاج مريض، اُڃ گهٽ، خشڪ ڪنگهه ۽ ننڍي

نمونيا — ڦڦڙن جي سوڄ Pneumonia



ڦڦڙن جي خلين جي التهاب کي نمونيا چوندا آهن. هوا جي نالين جي التهاب کي برانڪائٽس (Bronchitis) ڦڦڙن جي غلاف جي التهاب کي پليورسي چوندا آهن ۽ جيڪڏهن هڪ ئي ڦڦڙ متورم ٿي ته سنگل نمونيا (Single Pneumonia) ۽ ٻئي ڦڦڙ متورم ٿي وڃن ته ڊبل نمونيا (Double Pneumonia) چوندا آهن. نمونيا هڪ شديد ۽ مهلڪ بيماري آهي جيڪا عمر جي ڪنهن به حصي ۾ ٿي سگهي ٿي. ڦڦڙ ڪمزور ٿيڻ باعث ان جو وڌيڪ شڪار ٿيندا آهن.

علامتون Symptoms

نمونيا جو حملو عموماً يڪدم ٿيندو آهي ليڪن بعض اوقات پوري حملي کان پهريان مريض جي طبيعت ڪسلمند ۽ سيني تي بوجھل ٿي

پوندي آهي. ابتدا ۾ مريض کي ڏکڻي محسوس ٿيندي آهي ۽ چند منٽ يا وڌ کان وڌ ڪلاڪ رهندي آهي. ان دوران ان جي نبض تيز ڪمزور ۽ بخار نارمل کان درجہ حرارت گهٽ هوندو آهي. ليڪن لرزي کان فوراً بعد 103 يا 104 يا 105 درجہ فارن هائيت تائين پهچندو آهي. ساهه ۽ نبض جي رفتار به تمام تيز ٿي ويندي آهي. ان سان گڏ پئاسيريون، سيني ۽ ڪلهن هيٺان سور ٿيندو آهي. ڪنگهه پهريان ته خشڪ ٿي پوندي آهي ليڪن بعد ۾ گهاتو بلغم زرد يا زنگ جي رنگ جو بلغم نڪرندو آهي. ڪڏهن ڪڏهن خون آميز به هوندو آهي. مريض کي سخت اُڄ لڳندي آهي. ناسون پکي جيان هلڻ لڳنديون آهن. ڪافي مريضن ۾ پيشاب به گهٽ ايندو آهي. نمونيا جو عارضو ٽن مرحلن ۾ هوندو آهي. پهريون مرحلو شديد هوندو آهي يعني ڦڦڙن ۾ خون جمع هوندو آهي. اگر صحيح ۽ بر وقت علاج نه ٿي سگهي ته ٻيو مرحلو انجماد کان شروع ٿيندو آهي ۽ ان کي سرخ ڪبدت (Red Hepatisation) به چوندا آهن هن مرحلي ۾ ڦڦڙن جي خُليين ۾ هوا تمام گهٽ رهجي ويندي آهي، ان جي اسفنجي ڪيفيت گهٽجي ويندي آهي ۽ ڦڦڙ سخت ٿي ڪري ائين لڳندا آهن جيئن جيو، جگر هوندو آهي (Liver).

ٽيون ۽ آخري مرحلو پوري ڪبدت (GRAYHEPATISATION) جو آهي. هن حالت ۾ ڦڦڙن جو سُرخ يا بادامي رنگ سُفيدي مائل پورو ٿي ويندو آهي ۽ ان جو وزن وڌي ويندو آهي. ٻئي مرحلي واري سختي برقرار رهندي آهي. رنگ جي تبديلي کان ظاهر ٿيندو آهي ته خليين اندر خون جا سرخ ذرا ختم ٿي ويا آهن ۽ ان جي جاءِ تي بلغم پونءِ وارو مادو ڪٽندو آهي. مريض ضعف يا ڦڦڙن جي بند ٿيڻ سبب انتقال ڪري ويندو آهي.

علاج Treatment

ايڪونائيت 30 Aconite: نمونيا جي ابتدا ۾ سڀ کان مؤثر دوا ايڪونائيت آهي. جڏهن مريض جو بخار، نبض ۽ ساهه تيز هُجن. سيني ۾ خون سبب مريض بي چين ٿي وڃي گڏ ٿي ان کي موت جو خوف ورائي وڃي. مريض کي پن ٻن ڪلاڪن بعد ايڪونائيت ۽ فيرم فاس 6X استعمال ڪرايو. برائي اونيا 200 Bryonia: ايڪونائيت کان پوءِ برائي اونيا جو وارو

آهي. خصوصاً ساڄي طرف جي نمونيا ۾ مريض کي شديد خشڪ ڪنگهه هوندي آهي جنهن سبب سور ناقابل برداشت هوندو آهي. مريض کي اڄ خوب لڳندي آهي. حرڪت ڪرڻ سان تڪليف ۾ اضافو ۽ متاثر حصي تي لپٽڻ سان افاقو ٿيندو آهي.

لائڪوپوڊيم 200 Lycopodium: خصوصاً ساڄي طرف جو نمونيا. سور کان مريض کي مٿي تي گھنج پئجي وڃن ۽ ان جون ناسون پکن جيان هلن. ساهه ۾ خرڪو خشڪ ڪنگهه ۽ چئڻ کان 8 بجي شام جو تڪليف ۾ اضافو. **آرسينڪ البم 200 Arsenic Album**: جڏهن ڊبل نمونيا (Double Pneumonia) جي مريض جي حالت يڪدم رات جو خراب ٿي وڃي، چپ پڪوڙجي وڃن، نقاهت طاري هجي، ٿڌو پگهر اچڻ لڳي، مريض جي چاهري يا مٿي جي حالت مان بيچيني ظاهر ٿئي ته ان کي چند خوراڪون آرسينڪ جون ڏيو. طبيعت ڪجهه بهتر ٿئي ته سلفر ڏيو. اگر اڄ گھڻي هجي ته فاسفورس استعمال ڪرايو.

فاسفورس 30 Phosphorus: تيز بخار، شديد ڪنگهه، زنگ جي رنگ جو بلغم، ٿڌي پاڻيءَ جي طلب، تنهائي (اڪيلائيءَ) ۾ سڀ تڪليفون وڌي وڃن. انجوهت جھليون وٽڻ سان آرام.

سلفر 200 Sulphur: طويل ٿيڻ واري نمونيا ۾ سلفر تمام مفيد رهندي آهي. نمونيا جي بئي مرحلي ۾ سرخ ڪبديت ۾ به جڏهن ٿڌڻ جا خليا جگر جي خليلن (Cells) جيان ٿيڻ لڳن ته سلفر مفيد رهندي آهي.

ڪالي ڪارب 200 Kali Carb: جڏهن بلغم آسانيءَ سان خارج نه ٿئي ته سلفر ۽ ڪالي ڪارب واري واري استعمال ڪرايو. نمونيا گذري وڃڻ کانپوءِ مريض هميشه نزلتي زڪام جو شڪار رهي، ڪڏهن به صحت مند نه رهي، موسم جي تبديليءَ کان فوراً اثر پزير هجي. سرد هوا ۾ خشڪ ڪنگهه ليڪن گرم مرطوب ڪمري ۾ بلغمي هجي، شديد تڪليف عموماً رات جو ٿي ٿي جي لڳ پڳ ٿئي.

ڪاربوويج 30 Carbo veg: بلغم بدبودار، ساهه ۽ پگهر ٿڌو ليڪن ان کي اندر جي گرميءَ کان تڪليف ٿئي.

چيلينڊونيم 200 Chelidonium: ساڄي طرف جي نمونيا خصوصاً

هجن يا چمڙيءَ ۾ ۽ پوءِ اتي آهستي آهستي ڦهلجڻ شروع ڪندا آهن. ان جراثيم کي مارڻ جي لاءِ براه راست دوائِ سڀ کان وڌيڪ مؤثر آهي.

علامتون Symptoms

تي - بي ڪنهن به عمر ۾ ٿي سگهي ٿي ليڪن ڦڦڙن جي تي - بي عموماً جوانن تي ڪمند (سندرو) اڇلائي ٿي يعني گهڻو ڪري 20 ۽ 30 سالن جي وچ واري عمر هوندي آهي. هاضمو خراب هجڻ، ٻڪ نه لڳڻ، سُجائي، ڪمزوري، اوڪارا، التيون، صُبح جي وقت ڪنگهه جو ٿيڻ، آواز جو ويهي، وڃڻ، ٿورڙي مشقت ڪرڻ تي سهڪي پوڻ ۽ سيني ۾ ڪٿي ڪٿي سور ٿيڻ، هن بيماريءَ جون وڏيون وڏيون علامتون آهن. ان سان گڏ دل جي ڌڙڪڻ، ۽ نبض مسلسل تيز رهندي آهي، بخار به ٿيڻ لڳندو آهي. رات جو پگهر گهڻو اچي، بدن روز بروز ڏٻرو ٿي وڃي.

شروع ۾ ڪنگهه ننڍي ننڍي ۽ خُشڪ هوندي آهي، بلغم ٿورو ليڪن ليسدار هوندو آهي. بيماريءَ جي ڊيگهه سان گڏ ڪنگهه به وڌندي آهي ۽ ڪڏهن بلغم سان گڏ خون به ايندو آهي. مناسب علاج نه ٿيڻ تي خون جو مقدار وڌي ويندو آهي.

نبض بخار شام جي وقت تيز هوندا آهن. اگر ڪنهن کي هر شام 99 يا 100 درجہ فارن هائيت جو بخار هجي ته ان جي غفلت نه ڪرڻ کپي. عام انسان جي دل پنج حرڪتن کان پوءِ هڪ دفعو ساهه کڻندي آهي. هڪ منٽ ۾ اوسطاً 16 دفعو ليڪن تي بيءَ جو مريض هڪ منٽ ۾ 26 دفعو ساهه کڻندو آهي.

مرض جيئن وڌندو آهي ساهه ڪڙڻ جي رفتار به وڌندي ويندي آهي. مرض جڏهن پوري شدت اختيار ڪندو آهي ته مريض کي ڪوسو بخار (HECTIC FEVER) اچي گهيريڻو آهي. شام جي بخار سبب مريض جو چهرو سرخ ٿي ويندو آهي. نبض جي رفتار 120 في منٽ تائين وڃي پهچندي آهي. انجو ساهه تمام ڪوتاهه ۽ تيز ٿي ويندو آهي. گڏ ئي مريض کي اسهال شروع ٿي ويندا آهن ۽ انهيءَ ئي حالت ۾ موت جي جموليءَ ۾ هليو ويندو آهي.

علاج Treatment

تي - بي جي علاج کي تن حصن ۾ تقسيم ڪري سگهجي ٿو. پهرين حصي جو تعلق مريض جي ماحول سان، ٻئي حصي جو مريض جي قوت مدافعت وڌائڻ سان ۽ ٽئين حصي جو تعلق جراثيم کي هلاڪ ڪرڻ ۽ انفیکشن (Infection) کي روڪڻ لاءِ مريض جو ماحول صاف سٿرو رکڻ سان آهي ۽ روشن هجي جتي سج جي روشني سٺين سڌي پهچي. تنگ، تاريخ ۽ غليظ جڳهن ۾ رهڻ تي بيءَ کي دعوت ڏيڻ مثل آهي. ماحول ۽ آبو کان پوءِ توجهه طلب مريض جي خوراڪ آهي جيڪا متوازن ۽ غذائيت سان پرپور هجي ۽ ٿوري مرغن به هجي ته ڪو حرج ڪونهي. گوشت، يخن، مچي، انڊا، بادام ماکي، ڪير، تازا ميوا ۽ Cod Liveroil جو استعمال مريض جي توانائي ۽ قوت مدافعت کي بحال رکڻ جي لاءِ تمام ضروري آهي. مريض جي لاءِ هلڪي ورزش ۽ سير به مفيد آهي ليڪن، ٽڪجي پوڻ جيترو گھمڻ منع آهي.

خفي دق لاءِ: آرس آئيوڊائيڊ 30 - پلستلا 30 - ٽيوبوڪلينيئم 200 - ڪلڪيريا فاس 6X - ڪلڪ ڪارب 30 - لائيڪوپوڊيم 200 - قابل اعتماد ذواتون آهن.

رات جو پگهر اچڻ: آرسينڪ البم 200 - ايسينڪ ايسڊ 200 - چائنا 39 - ايسڊ فاس 200 - فاسفورس 200.

آنڊن جي ٽي بي: آرسينڪ البم 200 - آيوڊيم 200 - سلفر 200 - ڪلڪيريا فاس 200 - ڪلڪيريا ڪارب 200.

چمڙيءَ جي ٽي بي: آرسينڪ 30 - بيسلينيئم 200 - ٽيوبوڪلينيئم 200 - سلفر 200 - ڪالي آئيوڊائيڊ 200.

ٺڙي - ٺڙگهت، ڳلي جي ٽي بي: ارجنٽ نائيٽ 200 - آرس آئيوڊائيڊ 200 - فاسفورس 200 - ڪالي آئيوڊائيڊ 200.

هڏين جي ٽي بي: آرم ميت 200 - سليشيا 200 - ڪلڪيريا ڪارب 200 - ڪلڪيريا هائيوفاس 30.

لفڙن جي ٽي بي: سلهم، ٽائيسس لاءِ.

فاسفورس 200 Phosphorus: مريض نازڪ بدن، جلد وڌندڙ ٻار

جنهن جو مٿو وڏو دماغ تيز سڄ لٽي مهل، بجليءَ جي طوفان ۽ تنهائيءَ ۾ تمام تڪليفون وڌي وڃن، ڪنگهه ننڍي ننڍي ۽ خشڪ هجي جيڪا بعد ۾ بلغمي ۽ پونءَ دار ٿي وڃي. - مريض کي ٿڌي يخ پاڻيءَ جي طلب، ساھ ڪوتاهه، تيز نبض، چمڙي خشڪ ۽ گرم هجي.

ڪلڪيريا ڪارب 30: Calc. Carb 30: ٿلها ۽ پليلا مريض، جن جو پيٽ وڌيل هجي، تنگن ڪمزور، سردي وڌيڪ لڳي، پگهر خصوصاً مٿي تي گهڻو اچي، غدود سڄيل، ڪنگهه سان گڏ بيحد نقاهت، پٿرو پاخانو ۽ سلهه آندڻ جي تي بيءَ ۾ مفيد دوا آهي.

آرسينڪ البم 300: Arsenic Album 300: سرد مزاج، بيچين مريض، ڪنگهه بخار، اسهال، هاضمي جي خرابي ۽ نقاهت ڪنگهه ۽ ساھ ۾ دشواري ۽ لپٽڻ سان وڌي وڃي، آرسينڪ شروع کان آخر تائين ڪم ايندڙ دوا آهي.

فيروم ميت 200: Ferum met 200: مريض خون جي ڪميءَ جو شڪار هجي، سيني تي بوجهه، ساھ ۾ دشواري، ڪنگهه، زبان اڪثر ڪري خشڪ هجي، ليڪن ڪڏهن ڪڏهن بلغم سان گڏ خون اچي، گرم بخار اسهال ۽ هيٺين ڌرتي سوچ اچي وڃي.

آئوڊيم 200: Iodium 200: هي دوا غدودن جي تي بيءَ ۾ مؤثر آهي، غدود خواهه ڪنڌ جا هجن يا آندڻ جا، بخار ۽ ڪنگهه مسلسل رهن.

سليشيا 200: Silicia 200: بلغمي مزاج ڪراڻن ماڻهن يا ننڍن ٻارن جي لاءِ خاص طور تي مفيد آهي، ڪنگهه لپٽڻ تي وڌيڪ، بلغم بدبودار ۽ پونءَ دار پيرن، تنگن ۽ مٿي تي پگهر گهڻو اچي، اگرچہ پير هميشه ٿڌا رهندا آهن، بدن تي جاءِ جاءِ تي بي جا زخم بڻجي ويندا آهن. - سليشيا جي استعمال ۾ تمام احتياط جي ضرورت آهي، جن مريضن کي ڦڦڙن جا پراڻا زخم هجن انهن کي سليشيا نه ڏجي.

پراڻي اوڻيا 30,200: Bryonia 30,200: هلڪو هلڪو مسلسل بخار يا مٿي جهڙو بخار، خشڪ ڪنگهه، سيني ۾ سور ۽ ساھ ۾ تنگي.

اسٽينم 200: Stanium 200: شديد خشڪ ڪنگهه، ڏينهن جو سبزي مائل، منو منو بلغم، سينو ڪمزور ۽ ڏکڻ رهي، - شام جو بخار تيز رات جو پگهر اچن، خصوصاً مٿي ۽ ڪنڌ تي.

فيلنڊريم 30 Phylendrium: ڪنگهه سان گڏ ڪثرت سان بدبودار بلغم اچي، جيڪو ڪڏهن ڪڏهن خون آلود به هجي. ساڄي ڇاتيءَ جي آڏو سور جون ناتون اُٿي ڪري سيني جي آر پار اچن، تيز بخار، اسهالن جي درجي ۾ مفيد آهي.

اڪاليفا انڊيڪا 3X Acalypha Indica: بلغم سان گڏ خون اچي، جيڪو صبح جي وقت صاف، سرخ ۽ ٿورو هجي ۽ منجھند جو سياهي مائل.

ڊروسيرا 200 Drosera: نرگهت جي ٽي بي، شديد دوري واري ڪنگهه، جنهن سان گڏ سيني ۾ سور ٿئي ۽ بلغم خون آلود هجي.

هپير سلف 200 Heper Sulph: ڳلو ويٺل، ڪوڪلي ڪنگهه بلغم ۾ ريشو ڪڏهن ڪڏهن خون ليتڙ سان ساھه جي تڪليف، رات جو پگهر گهڻو مريض کي گرمين ۾ به سرندي لڳي، شروعات ۾ بهتر ڪم ڪندي آهي.

آئيوڊوفارم 30 Iodoform: سيني تي ٻوجھ، ساڄي ڦڦڙ ۾ سور، سمهندي وقت خرڪو ۽ ڪنگهه، بلغم خون آلود، ساھه ۾ تنگي، آئيوڊوفارم دماغ جي پردي جي ٽي بي ۾ به مفيد ثابت ٿيندي.

هيلڪس ٽوسٽا 3X Helix Tosta: بلغم سان گڏ خون اچڻ کي روڪڻ لاءِ مفيد آهي.

ڪلڪيريا آئيوڊائيڊ 30 Calc. Iodide: گرم طبع، جنهن کي بند ڪمري ۾ گھبراھت ٿئي ۽ نرگهت جي ٽي بي هجي.

لائڪوپوڊيم 200 Lycopodium: مزمن بدھاضمو، ربح، آقري، شام جو سڀني تڪليفن ۾ اضافو.

انٽم ٽارٽ 200 Ant: tart: سڀنيو بلغم سان پيريل هجي، ليڪن ڦڦڙ ڪمزوريءَ سبب انهن کي نه ڪڍي سگھن.

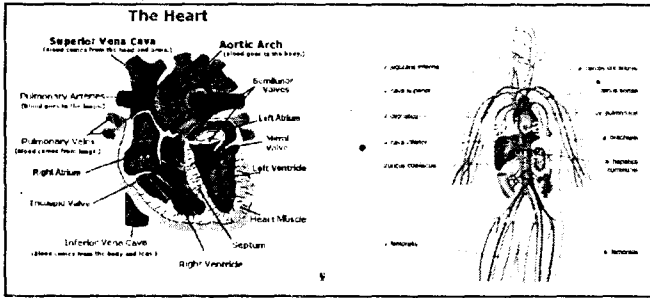
آرسينڪ آئيوڊائيڊ 30 Arsenic Iodide: ڪنگهه سان گڏ ڳلو ويٺل، پونءَ دار بلغم، تيز بخار، جسماني ۽ قلبي نقاھت.

گيلڪ ايسڊ 30 Galic Acid: سيني ۾ سور بلغم سان گڏ خون، رات جو پگهر، مريض بي چين، تنھائي ۽ اڪيلائيءَ ۾ ڊجي.

باب ٻارهون

دل ۽ رت جي دوري جو نظام

Heart and Circulatory System of Blood



آڪسيجن ۽ غذا انساني جسم جون ٻه اهم ضرورتون آهن. غذا جسم کي خوراڪ (ايندڻ) ۽ آڪسيجن ان خوراڪ کي استعمال (ٻارڻ) ڪرڻ لاءِ هوندي آهي. جسم جي هر خليي کي انهن ٻنهي شين جي ضرورت پوندي آهي. جسم جي هر خليي کي آڪسيجن ۽ خوراڪ پهچائڻ جي ذميواري رت (Blood) جي آهي ۽ وري اهو ڪم رت جي گردش سان انجام ڀاتو ويندو آهي. ان سان گڏ ان جي ذريعي جسم جي غير ضروري عنصرن کي ٻاهر ڪڍي ڇڏيو ويندو آهي. خون جسم جي درجہ حرارت کي متوازن رکڻ جي معاونت به ڪندو آهي. آڪسيجن جي ترسيل جو ڪم سُرخ خليا ڪندا آهن. جسم جي وياعيت جي مرضن جي جراثيم کان تحفظ عطا ڪرڻ وارن (Anti bodies) جي ترسيل پلازمه جي ذريعي ٿيندي آهي. خُون آنڊي ۾ جمع شده ڪاڏي کي حرڪت پذير ڪندو آهي ۽ ضروري جڳهن تي پهچائيندو آهي ۽ هي هارمون کي به حرڪت پذير ڪندو آهي ۽ جيڪي اندروني غدود (Endocrine) جي ريزش ۾ پيدا ٿيندا آهن. اگر جسم زخمي ٿي پوي ۽ خون جي خلين کي نقصان پهچي ته خون جي ذريعي آڻڻ وارن عنصرن جو ڪم خون ڄمڻ ۾ امداد بهم پهچائيندا آهن ۽ نئين ڪل تيارو ٿيڻ جو عمل شروع ٿي ويندو آهي. جسم ۾ ميٽابولزم (Metabolism) جي ذريعي

پنڊا ٿيڻ واري درجہ حرارت کي خون جي پلازمه جي ذريعي حرڪت عطا ٿيندي آهي. هي خون ئي آهي جيڪو غير ضروري فاسد ماده گروي تائين کڻي ويندو آهي جتان آهي پيشاب جي رستي ٻاهر نڪري ويندا آهن.

جسم ۾ خون جي گردش صرف هڪ طرف يا پاسي ۾ ئي ٿيندي آهي. ان نظام کي ڪنٽرول ڪرڻ جي ذميواري دل جي والور (Valves) جي هوندي آهي، پر جي اهي خون کي ڪنهن غلط طرف موڪلڻ لڳن ته هي خود بخود بند ٿي ويندا آهن. جسم ۾ آڪسيجن خلين جي ذريعي، باريڪ ۽ سنهن ريشن تائين کڻي ويندي آهي. پوءِ خون جي واپسيءَ جو سفر شروع ٿيندو آهي. پهرين هي سفر نهايت ننڍن خلين (Tissues) جي رستي ٿيندو آهي. پوءِ وڏين وڏين نرسن ۽ آخر ۾ اعليٰ برتر شرياني جي رستي هلڪين شرياني تائين ويندو آهي. آڪسيجن جو هڪجا ٿيڻ ۽ گردش جو عمل ٻيهر شروع ڪرڻ جي لاءِ خون (رت) کي ڦٽڻ ۾ (پمپ) ڪيو ويندو آهي.

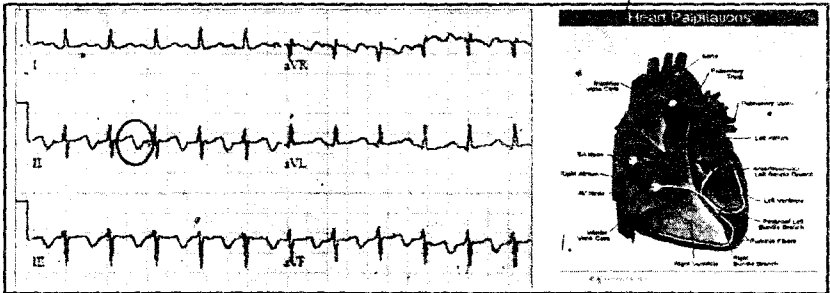
خون جي گردش کي هڪ پيچيده عمل جي ذريعي برقرار رکيو ويندو آهي. هي عمل خون کي جسم جي هر پاسي پمپ ڪرڻ ۽ ان جي لاءِ دٻاءُ کي ڪنٽرول ڪرڻ تي منحصر آهي. ان طريقه ڪار جو مرڪز دل آهي. 60 سيڪنڊ ۾ دل ۾ ٿيڻ واري هر ڌڙڪن مان 5 ليٽر خون هڪ پيچيده عمل جي ذريعي جسم ۾ پهچايو ويندو آهي. ان سڪڙڻ جي ذريعي خون دل جي ساڄي حصي کان ڦٽڻ ۾ ۽ ڪيبي طرف کان اعليٰ ۽ برتر شريان ۾ ويندو آهي جيڪا جسم جي سڀ کان وڏي شريان آهي. خون دل کان ڦٽڻ ۾ مهين شرياني جي ذريعي داخل ٿيندو آهي. اتي خون ڪاربان ڊاءِ آڪسائيڊ ڇڏيندو ۽ آڪسيجن وٺندو آهي.

آڪسيجن سان ڀرپور خون ڦٽڻ جي شرياني کان ٿي ڪري ڪيبي حصي طرف موٽندو آهي. پوءِ اعليٰ ۽ برتر شريان جي ذريعي جسم جي تمام حصن ۾ تقسيم ٿي ويندو آهي. ايتري تائين جو ننڍي کان ننڍو خليو به آڪسيجن آميز خون حاصل ڪري وٺندو آهي.

دل پنن جي لاءِ خود به آڪسيجن ڪافي مقدار ۾ هڪ جاءِ ڪري ڇڏيندي آهي ڇاڪاڻ ته دل انسان جي زندگيءَ جي ابتدا کان انتها تائين بلا تاخير مسلسل ڪم ڪندي آهي.

خون کي جسم جي ڪنڊ ڪنڊ تائين پهچائڻ جي لاءِ دل مسلسل ڌڙڪندي آهي ۽ جسم جو سڀ کان طاقتور حصو آهي. دل ۽ نظام گردش خون جي مرضن، دل، انجي شريان ۽ نسن متعلق هوندا آهن. دٻاءُ جي هڪ طي شده سطح برقرار رکڻ تمام ضروري آهي. جيئن بيشتر وقت دل باقاعدي سان سڱڙيو ۽ ڦهلبو آهي. خون جي دٻاءُ جي سطح ۾ پيدا ٿيڻ واري گڙپڙيا ته خون جي دٻاءُ کي وڌائيندي آهي يا گهٽائيندي آهي. خون جي دٻاءُ کان پيدا ٿيڻ وارن مرضن جي ڪري دل باقاعدي ۽ خوش آسوبي سان ڪم ناهي ڪري سگهندي ان سان نه صرف دل پر انساني ٻين مکيه عضون مثلاً دماغ ۾ وڃڻ واري آڪسيجن به گهٽ داخل ٿي سگهندي آهي. جنهن مان گهرو نقصان پهچندو آهي. اگر شرياني ۾ رڪاوٽ پيدا ٿي پوي ته دل جي جسم کي غير معمولي مقدار ۾ خون موڪلڻو پوي ته خون جو دٻاءُ وڌي ويندو آهي.

اختلاج قلب (دل جي ڌڙڪڻ) Palpitation



مريض کي پنهنجي دل جي ڌڙڪڻ جي ناگوار خدشي جو احساس ٿئي.

علاج Treatment

اڀيس ڪين 30 Abis can: ناگوار ڌڙڪڻ سان گڏ پيٽ وڌڻ.

بيلادونا 200 Belladonna: شديد ڌڙڪڻ جنهن جو آواز مٿي تائين وڃي.

ٿورڙي به ٽڪاوٽ کان ناگوار ڌڙڪڻ.

ڪيڪٽس 30 Cactus: شديد ڌڙڪڻ، دل ڪمزور نبض بند، بي قاعده

ڪمزور ۽ خون جو دٻاءُ هلڪو.

Cou: مٿانهينءَ تي چڙهڻ وقت ساھ ڪڍڻ ۾ تڪليف ۽

منجھي

Lycopus virg 30: نَسَن جي دَٻاءَ کان ناگوار ڌڙڪڻَ.

دل جو انداز عمل تيز ۽ طاقتور ۽ خون جو دٻاءُ مٿي.

Nat: mur 200: دل جي ٿڌ ۽ سُڪڙڻ سان گڏ ناگوار ڌڙڪڻَ.

خون جي ڪميءَ وارا ماڻهو دل جي ڌڙڪڻَ تيز.

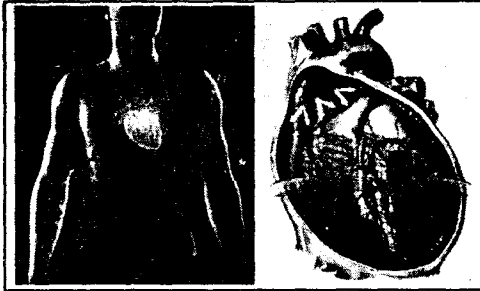
Spigelia 200: ڌڙڪڻَ تيز شديد. ايتري جو ڪپڙن مان به

نظر اچي. ان جو آواز ويجهي ويٺل ماڻهو کي به ٻڌڻ ۾ ايندو آهي. پوري چاتي ۾ ڌڪڻي، انهن علامتن جي لاءِ تير بهدف آهي.

Veretrum Album 200: باقاعده ۽ تيز نبض ۽ گڏ ٿي

ڌڙڪڻَ. دل کي پُر جوش بڻائڻ جي بهترين ۽ حيات بخش دوا.

دل جو ناسور Inflammation of heart



علاج Treatment

Arsenic Iodide 30: آرسينڪ آئيڊائيڊ 30: دل جي والڻ جي وچ ۾ دل جي

سڀ کان ٿلهي سطح ۾ سوچ (مايوڪارڊائي ٿيس) چرٻيءَ جو ڄمڻ ۽ بگاڙ

Cactus: ڪيڪٽس: ڏينهن ۾ چار دفعا 10 ڦڙا پاڻيءَ ۾ دل جي تازي يا

دائمي سوچ، ناگوار ڌڙڪڻَ ۽ بيقاعده ڌڪڻي. سنڪڙڻ ڪڍي هٽ، ڪڍي پيرن

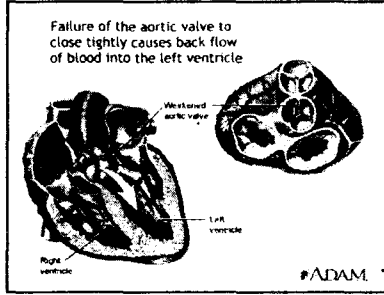
ڪڍي جنگهه ۾ سوچ ۽ ڪبو ڪلهو سُن.

Canabis Stiva 30: ڪينابس اسٽيويا 30: دل جي بيروني سطح بڻائڻ واري

جاريءَ ۾ سوچ، اينڊوڪارڊائيٽس، دل ۾ سوچ، پيري ڪارڊائيٽس، دل جي

جاريءَ ۾ سوچ.

وڏي شريان جي خرابي Aortic Incompetence



وڏي شريان جو والو (Valve) جيڪو دل جي خاص پمپنگ حصي جي دروازي پرسان لڳل هوندو آهي اهو تلهو ٿي ويندو آهي ۽ نڪ طرح بند نه ٿي سگهندو آهي. مريض خون جي بيفاعده وهڪري سبب ساهه جي ڪمي محسوس ڪندو آهي.

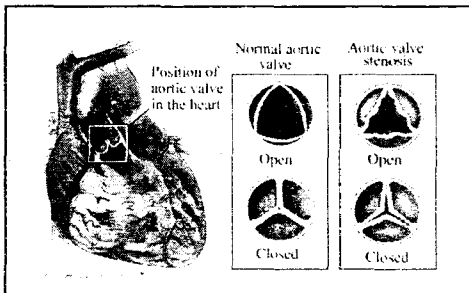
آرسينڪ آئيوڊائيڊ Arsenic Iodide 30: دائمي ايروٽائيس، وڏي شريان

جي سوچ، ڪراڙپ جي ماريل دل ۽ چرپيءَ جي خرابي لاءِ

آرميت Aummet 30: دل جي ديوارن جي سخت ٿي ويڃڻ جي هڪ لاجواب

دوا. خون جو ٻڌاءُ مٿي - آريٽريواسڪيولر وڪس - شريان جي تڪليف

وڏي شريان جي والو ۾ سوزش Aortic Valve Stenosis



ايروٽڪ والو جي دروازي تي سوچ اچي ويندي آهي ۽ وال تنگ ٿي ويندا آهن. خون جي دل ۽ دماغ جي شريانن ۾ اڳتي جي گردش جو دروازو بند ٿي ويندو آهي. انجي گري انجائنا پيڪٽورس، محنت کان بيهوشي، ساهه کڻڻ ۾ دقت ۽ ويهڻ کان پوءِ اُٿي بيهڻ تي چڪر به اچي سگهي ٿو.

آرسينڪ آئيوڊائيڊ Arsenic Iodide 30: هي دوا هدايت ڪرده ڪنهن

بي دوا کان علاوه کاڌي کائڻ کان اڌ ڪلاڪ پوءِ ڏينهن ۾ ٻه دفعا ڪارايو. دائمي ايرو ٽائيس، ڪراڙپ جي ماريل دل، دل جي پٺن جي شديد سوزش ۽ چرٻيءَ جي زيادتي ۽ بگاڙ هي دوا اڪثر امراض قلب ۾ خاص طور تي ڏني وڃي. نبض هلڪي ڏني ويندي آهي. دل جي ناگوار ڌڙڪڻ ٿيندي آهي. ڏاکڻيون چڙهڻ ۾ سهڪي پوي

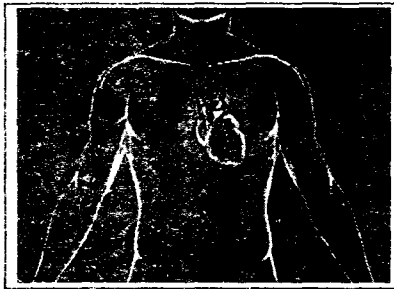
اسپائيڊو اسپرما 30 Aspido Sperma: دؤرو پوٽ تي هر ڪلاڪ تي ڏهه ڦڙا مڌر تنڪچر ڏنو وڃي. جڏهن آرام نه اچي. ڦڙن جي نالي ۾ سُڪڙڻ جي هڪ تير بهدف دوا، ڏم ڦلڻ سان گڏ شريان ۾ انجماد خون.

آرم ميت 30 Aurmet 30: ڪراڙي ماڻهوءَ جي دل جي ديوارن جو سخت ٿي وڃڻ، دائمي ڳڻيا، جيڪو هڪ جوڙ کان ٻئي جوڙ تائين ڦهلجي. انجي ڪري دل جو انجائنا پيڪٽورس (Anjina Pectoris)

مقويءَ دل Heart Tonic

ڪريٽيگس Cractages: مڌر تنڪچر جو لڳاتار استعمال ڪيو وڃي ڏينهن ۾ ٻه ٽي دفعا. دل جو دائمي مرض، دل جو ڦهلاءَ، ٿورڙي محنت سان ڏم ڦڻي. **ڊجي ٽيلس Digitalis 30:** دل جي لاءِ تانڪ آهي. دل جي لاءِ ڪارگر آهي. نبض انتهائي مڌم بي قاعده، چمڙي نيري ڇٽ نيرا. دل جي مرضن ۾ دماغ، ڦڙ، پيٽ ۾ جلندڙ (Dropsy)، پيرن ۾ سوج، آڱريون ۽ پير تڏا ۽ سُن.

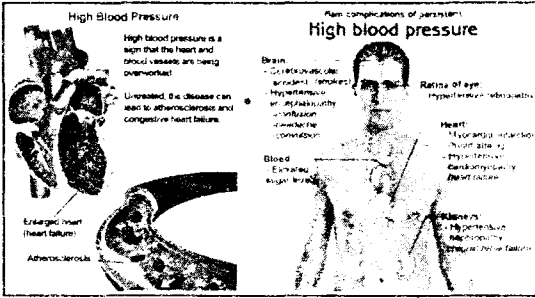
جلڻ Burning



ايسيٽڪ ايسڊ 30 Acetic Acid 30: سيني ۽ پيٽ ۾ شديد جلڻ ان کانپوءِ چمڙي سرد ۽ پيشانيءَ تي تڏو پگهر.

ڪاربوويج Carbo-Veg 200: سيني وڌيل واري جلڻ سان گڏ سڪڙڻ وارو سور شديد تيزابيت (Hyperacidity)، جلندڙ اندروني زخم ۽ السر.

خون جو دٻاءُ وڌيل High Blood Pressure



خون جو دٻاءُ جڏهن معمول کان وڌيڪ هجي ته ان حالت کي خون جو دٻاءُ وڌيل چوندا آهن ۽ ان کان انجائنا پيڪٽورس، ڪورنري ٿرومبوسس، وغيره مرض ٿي سگهندا آهن. ۽ دل کي نقصان پهچي سگهندو آهي. وڌيل خون جي دٻاءُ جي مريض کي باقاعدي سان هلڪي ٿلڪي ڪثرت ڪرڻ کپي ۽ ذهني ڪشادگي کي گهٽ ڪرڻ لاءِ پنهنجي معمول جي زندگي ۾ تبديلي آڻڻ کپي. ان کي نشي آور مشروبات ۽ سگريٽ نوشي ترڪ ڪرڻ کپي. اگر ان جو وزن وڌيڪ هجي ته ان کي گهٽ ڪرڻ جي ڪوشش ڪرڻ کپي. هاءِ پريشنن دل جي بيمارين يا دل جي طاقت خون جي دٻاءُ کان ڪمزور (Congestive heart failure) ٿيڻ جو هڪ خاص سبب آهي. هن جو هڪ ٻيو خطرناڪ نتيجو دماغ جي نرس قاتي بون (Brain-Stroke) جي صورت ۾ ظاهر ٿيندو آهي. اڪثر هاءِ پريشنن بغير ڪنهن پهرين احساس جي اڀرندو آهي. هاءِ پريشنن جي ڪري خون جي دٻاءُ ۾ تيز واري اضافي جي ڪري ظاهر ٿيندو آهي. جسم جي شرياني ۾ وهڻ وارو خون جسم ۾ خون جي نلين جي ديوارن تي دٻاءُ وجهندو آهي. خون کي پمپ ڪرڻ جي عمل ۾ جيئن ئي دل سڪڙبي آهي خون جو دٻاءُ پنهنجي اعليٰ ترين سطح تي پهچي ويندو آهي جنهن کي Systolic Blood Pressure چوندا آهن. خون جو دٻاءُ پنهنجي ڪمترين حالت ۾ ان وقت هوندو آهي جڏهن دل ٺهراءُ ۽ آهستيگيءَ جي حالت ۾ هوندي آهي. ان کي ڊسٽولڪ بلب پريشر (Dystolic Blood Pressure)

چوندا آهن. ڪنهن صحت مند شخص جو معمول جي خون جو دٻاءُ 80/120 ميٽر جي حد ۾ هجڻ کپي. اگر مسلسل Systolic يا Dystolic بلڊ پريشر 90/140 جي حد کان مٿي رهي ته ان کي خون جي دٻاءُ جي حالت ميجڻ کپي. اهڙي ماڻهوءَ کي ڊاڪٽر سان مشورو ڪرڻ کپي. 95/160 کان مٿي جي حد خطرناڪ تصور ڪئي ويندي آهي.

هينين ڳالهين سان خون جي دٻاءُ جي حد ۾ تبديلي آڻي سگهجي ٿي.

1. مٿي بيان ڪيل آهي ته شرياني ۾ خون جي وهڪري جي ڪري دٻاءُ پيدا ٿيندو آهي. اهو دٻاءُ شرياني جي سڪرٽجندي اندورني گهيري ۾ رڪاوٽ جي مطابق وڌندو آهي.

2. خون جو اهو مقدار جيڪو دل کي هڪ طئي شده عرصي ۾ پمپ (Pump) ڪرڻو هوندو آهي ۽ جسم ۾ ميسر خون جي مجموعي جسامت، ان سلسلي ۾ اهم ترين اجزا آهن. دل جي هر ڌڙڪڻ سان گڏ پمپ ڪيو ويندڙ خون جو مقدار ذهني ڪشيدگي ۽ ڪثرت جي ڪري جسم جي طبعي ضرورت ۽ ٻيا ڪيترائي سبب آهن جنهن ڪري خون جو مقدار بدلجڻ شروع ٿي سگهي ٿو.

3. مختلف غدودن ذريعي تيار ٿيل هارمون (Hormone) ۽ گردن جي ذريعي تيار ٿيل انزائم (Enzymes) جي سبب خون جي خلين ۾ سڪرٽ ايندي آهي. خون جي جسامت وڌي ويندي آهي. انجي ڪري قلبي عروق (Cardio Vascular) ۾ تبديلي ايندي آهي. نتيجي طور خون جي دٻاءُ جي سطح ۾ تبديلي ٿيندي رهندي آهي.

علاج Treatment

آرميٽ 30,200: ذهني ڪشادگيءَ جي ردعمل سان گڏ اهڙو احساس گويا دل جي ڌڙڪڻ ڇڏڻ لاءِ بند ٿي وئي هجي. پيٽ جي درمياني مٿين حصي ۾ ڪمزوري ۽ بي چيني. نبض تيز يا گهٽ، بيقاعدو، تيز مٿي جو سور، مٿي جماءَ، ٻيڙي نظر ۽ ننڊ نه اچي.

گلونائين 200: مٿي ۽ دل ۾ خون جو سيلاب، گهٽتائي سان گڏ مٿو چڪرائي، گردش خون ۾ تيزي ۽ بيقاعدگي، آڱرين جي پورن تائين پوري جسم ۾ ڌڙڪو، دل کي پنهنجي ڪم ۾ دقت، محنت ڪرڻ تي بيهودي

۽ ناگوار ڌڙڪڻ ۾ ڊم ڦٽي.

ليڪسس 200 Lachasis: ايام حيض، يا انجي برعڪس خون جو دٻاءُ اوچو (وڌيل)، دل جي ناگوار ڌڙڪڻ، سيني ۾ سڪڙڻ جو احساس، گويا دٻايو وڃي رهيو هجي. پيرن جي ٿڌي هجڻ سان گڏ خون جي ڍل جي طرف سيلاب، کنگهه کان ٻانهن يا بواسير ۾ سور.

لائيڪوپس 30 Lycopus: هائپر ٽينشن، دل جو عمل تيز ۽ طاقتور ڳڻيا جو سور، دل جي خرابي سان گڏ ڊم.

پلمبر ميت 30 Plumbum met 30: آرٿيرو اسڪليروسس سان گڏ خون جو دٻاءُ، مٿي، دل ڪمزور ۽ نبض ڪمزور.

سينگونيريا 30 Sangoneria: بخار جي شدت ۽ ڳلن جي محدود سُرخي سان گڏ ايام حيض دوران خون جو دٻاءُ مٿي، لوندڙيءَ جي نسن جو ڦهلاءُ، مٿي جي پوئين حصي ۾ سور ۽ تڙين تي جَلڻ.

وريٽرم ورائيڊ 30 Veretrum viride: سستولڪ ۽ ڊائيسٽولڪ خون جي ٻنهي دٻاءُ ۾ هيٺ لاهڻ ۾ مدد ڪندي آهي. دماغ جي بنياد ۽ ڦڦڙن جي سڪڙڻ ۾ ڪمي آڻيندي آهي.

خون جو دٻاءُ گهٽ Blood Pressure Low

خون جي دٻاءُ گهٽجڻ جا ڪيترائي سبب ٿي سگهن ٿا انجي ڪري ڪمزوري ٿي سگهي ٿي.

علاج Treatment

ڪيڪٽس 30 Cactus: هنگامي صورتحال ۾ مڌر تنڪچر هر اڌ ڪلاڪ ۾ 10 بوندون پاڻيءَ ۾، خون جو دٻاءُ گهٽ ڪرڻ تي نبض ڪمزور بيفاعده تيز مگر ڪمزور، دل، پيٽ ۾ گڻس، ڊم (ساهه ڦٽي) چڪرن سان گڏ شديد ڌڙڪڻ، دل جي چوڌاري سڪڙڻ، چيڊ ڪرڻ وارو سور، دل جي ڪارڪردگيءَ ۾ خرابي ۽ چهرو نيرو.

ڪيفين 200 Caffeene: ڍل جا پٽا (Muscles) انتهائي ڪمزور، دل جي ڌڙڪڻ بند ٿيڻ جو خدشو، خون جو دٻاءُ گهٽ ۽ نبض جي رفتار مڌم.

ڪاربوويج Carbo-Veg 200: آڌوري آڪسيجن ملڻ جي ڪري خون جي

دٻاءَ ۾ ڪمي. مريض هوا لاءِ بيتاب، قوت هاضم ڪمزور ۽ دائمي تيزابيت.

چائنا 200 China: جسم جي ڪنهن به حصي مان انتهائي سيلان جي

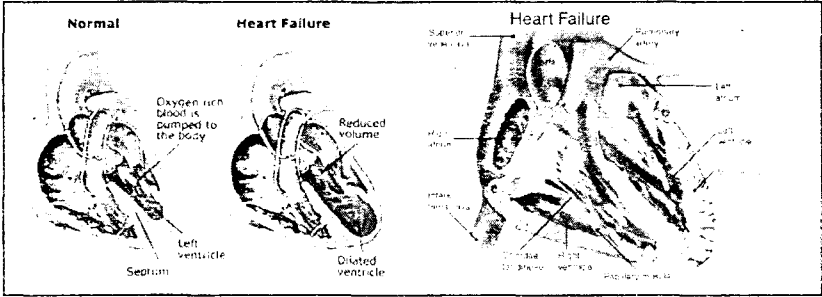
ڪري خون جو دٻاءَ گهٽ ۽ گهڻي ڪمزوري ليڪن دل جي تيز ڌڙڪڻ.

ڏکڻيءَ کان پوءِ دل جي مضبوط ڌڙڪڻ، خون جي ڪمي ۽ سوچ.

ڪريٽيگيس Cratages: طويل مدت تائين مٿر تنڪچر استعمال

ڪيو هر روز چار دفع 15 بونڊون، ٿورڙي محنت.

حرکت قلب بند Heart Failure



دل جي پمپ ڪرڻ جي صلاحيت ۾ ڪمي ٿيڻ جي ڪري جسم ۾ مناسب مقدار ۾ خون جي گردش نه ٿي سگهندي آهي. اها لاچارِي دل جي مشڪن جي ڪمزور ٿي ويڃڻ يا ڪنهن به سبب جي ڪري دل کي ٺهيا ڪيل خون جي مقدار ۾ ڪميءَ جي ڪري رونما ٿيندي آهي.

حرکت قلب ۾ نقص خواهه آهستي آهستي طويل مدت ۾ پيدا ٿئي يا اچانڪ هجي. ڪنهن به حالت ۾ باعث تشوېس هوندو آهي.

دل جو دورو اچانڪ پوءِ سان مريض کي صدمو پهچندو آهي ۽ نتيجي جي طور تي ان جو موت به ٿي سگهندو آهي.

دل جا اهڙا مريض جن کي دم ڦلڻ جو مرض وڌندو ٿي ويندو آهي، انهن جي ساهه مان سِتي وڃڻ (Wheezing) جو تيز ۽ ڪرخت آواز ايندو آهي. جيئن دم جي ڌڙي ۾ ٿيندو آهي. مسلسل ڪنگهه اٿندي آهي يا پيرن يا پيٽين م سڄ ٿيندي آهي. اهڙي مريض کي ڪنهن ماهر ڊاڪٽر جو مشورو وٺڻ کپي. ان جي باوجود هن باب ۾ ڏنل تشخيصون ۽ علامتن به معائن ثابت ٿي سگهنديون.

درد قلب Heart Pain



ايسيتڪ ايسڊ 30 Acetic acid 30: سيني ۽ معدي ۾ شديد جَلڙ ۽ سور ان کان بعد چمڙي ٿڌي، پيشانيءَ تي ٿڌو پگهر، دل جي ناگوار ڌڙڪڻ، چهره زرد، منجميل، ڪمزور ۽ لٿل گهري دائرن سان اندر ٿيل اکيون، خُون جي مسلسل گمي ۽ دل ڪمزور

ايمل نائيٽ، Amyl Nit: مٿر تنڪچر جون چند بوندون رومال تي سنگهاڻڻ لاءِ، هنگامي صورتحال ۾ هڪ عمدو دوا آهي. انجائنا پيڪٽورس (Angina pectoris) ۽ دل جو ڌڙڪو.

آرنيڪا Arnica 200, im: انجائنا، کپي هٿ جي ڪارائيءَ ۾ تيز سور، دل جي آس پاس چيٽ جو سور، نبض ڪمزور ۽ بيقاعدو، ساهه کڻڻ ۾ دقت ۽ جيستائين سور گهٽ نه ٿئي، مريض کي مڪمل طور تي خاموش ويهي آرام ڪرڻ کپي.

ڪيڪٽس Cactus: مٿر تنڪچر هر اڌ ڪلاڪ ۾ پاڻيءَ ۾ 10 قطرا ان وقت تائين ڏيندا رهو جيستائين حالت معمول تي نه اچي، لوهه جي پٽيءَ سان جڪڙيل هجڻ جهڙي چڪ، سوڙهه، دم جو گهٽجڻ (Angina pectoris) ٿڌو پگهر، چهره ويرو ڇپ نيرا، کپي ٻانهن سُن.

گلوٽائين Glonion 30: مٿر تنڪچر جون پنج پنج بوندون واري واري سان ڏيڻ کپن. انجائنا ۾ هنگامي دوا، نبض ڌيمي، زردِي چهري تي، بيهوش ٿي ڪري پوڻ جي ڪيفيت ۽ دماغ جو انجائنا.

ليٿيم ڪارٻ Lithium Carb 30: دل جي پرتاسي Rhumatic Pain، ڏڪڻي، دل ڀرسان هلڪي چيٽ، جيڪا پٺيءَ طرف وڌي وڃي، دل کي اچانڪ صدمو (Shock)، بيشاب ڪرڻ کان اڳ مناني ۾ سور ۽ حيض کان اڳ دل ۾ سور.

اوگزيلڪ ايسڊ 30 Oxalic acid: دل جي مرض (Angina Pectoris) ۾ آواز جو ختم ٿي وڃڻ، اڇانڪ ڪهي ڦٽڙ ۾ ٿاڻ ان سان گڏ مريض جو ساهه چڙهي وڃي.

فلنڊرينم Philindrinum: سيني جي ڪهي طرف سور سيني جي هڏي (Breast bone) ۾ پڙسان چيڙ جو سور جيڪو ڪلهن ۽ پٺي ۽ ٽائين ڦهلجي. ڪافي مقدار ۾ نڪرندڙ ڀدو دار بلغم سان گڏ ڪنگهه.

فاتولاڪا 30 Phytollosa: ڪڏهن دل جي حلق ۾ ڪڏهن ڪهي ٻانهن ۾ درد جو حملو.

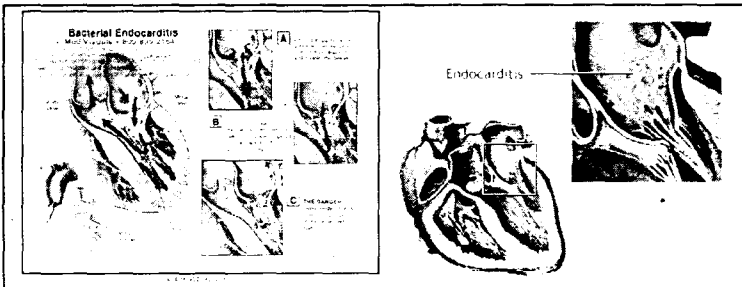
اسپائي جيليا 200 Spigelia: پيري ڪارڊائٽس، چيڙ جي سور سان دل کي ڍڪڻ واري جاري ۾ سوڄ، دل جي شديد ناگوار ڌڙڪڻ جا مسلسل دؤرا، تازا شديد دؤره.

اسپونجيا 30 Spongia: مريض اڇانڪ اڌ رات جي وقت سور ۽ دم گهٽجڻ جي ڪري اٿي ويهي، دل کان سيني ٽائين اٿڻ واري لهر گوبا دل ٻاهر نڪري پوي.

ٽوبيڪم 200 Tobacum: انجائنا بيڪٽورس ۾ صدمو يا شديد جسماني محنت جي ڪري سور نبض پڪڙ ۾ نه اچي ۽ دل جو تازو شديد ڦهلاءَ.

ٿائيرا ڊينم 30 Thyrodinium: دل جي غير معمولي ڌڙڪڻ سان گڏ تيز سهو نبض تيز ٿڪي ڪارڊيا. (Ticky Cardia)

دل جي والوز جي چارين ۾ سوڄ (Endocarditis)



دل جي سوراه جي سطحن ۽ دل جي والوز جي سوڄ سان گڏ جراثيمي وبائيت. هي مرض تازو به ٿي سگهي ٿو ۽ دائمي به، شديد وبائيت جي حالت

پر درجہ حرارت اچانڪ وڌي ويندو آهي ۽ بخار به ڪافي وڌي ويندو آهي. دل ۾ نقص به پئدا ٿي ويندو آهي.

دائمي Endo carditis جون علامتون وڌيڪ واضح هونديون آهن، جن ۾ عام طور تي سور رهندو آهي، بڪ ناهي لڳندي ۽ وزن ۾ گهٽتائي ٿي ويندي آهي. هلڪو هلڪو بخار رهندو آهي ۽ رات ۾ پگهر ايندو آهي. هي مرض ڪڏهن ڪڏهن ٿيندو آهي مگر آهي تمام خطرناڪ، ان لاءِ ماهر ڊاڪٽر کان مشورو وٺجي.

علاج Treatment

ايڪو نائيٽ Aconite 30: تيز بخار دل ۽ ڦڦڙنهيءَ ۾ سڪڙڻ، دل جي ناگوار ڌڙڪڻ، چمڙيءَ جي نيراڻ ۽ بيهوشي سان گڏ ڏکڻي، دماغ جو عارضي Cereberalanemis يا دل جي رڪجي ويڃڻ سان ڪجهه دير لاءِ هوش گم ٿي ويندو آهي.

ڪيڪٽس Cactus 30: شديد سڪڙڻ، دل نيڪ طرح سان ڪم نه ڪري ساهه کڻڻ ۾ دقت، چهرو نيرو، نبض تيز ڌڙڪڻ واري تائيل ۽ سخت ۽ دل جي اندروني سطح ۾ هلڪو آواز دل جي اڪثر تڪليفن لاءِ لاجواب دوا.

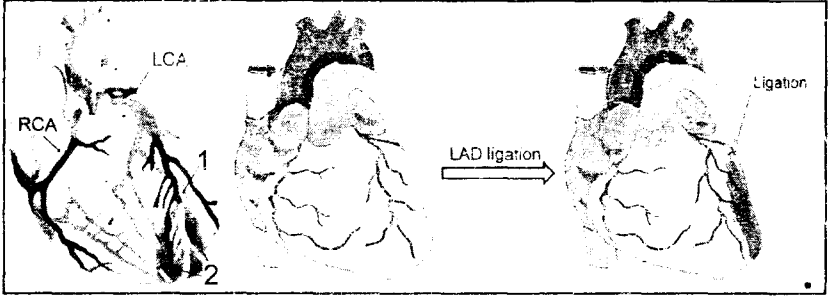
ڪالميا Kalmia 30: اينڊوڪار ڊائٽيس ۽ جوڙڻ جو ڳنڍا گڏ گڏ، سنڌن جو سور جيڪو هڪ عضوي کان ٻي عضوي ۾ اچي وڃي. دل جي آس پاس شديد سور، ساهه اڏي وڃي، سيني ۽ دل ۾ ڪڏهن ڪڏهن تڪو سور تيز ڌڙڪڻ، نبض تيز سڌي ويهڻ سان آرام جهڪي ويهي ۽ ڪهي طرف ليهڻ سان حالت بدتر.

ناساٽرپائينڊس Nasatripedunus 30: ناگوار ڌڙڪڻ، ساهه کڻڻ ۾ دقت، دل جي آس پاس چيڻ جو سور، پريشاني ۽ موت جي خوف سان گڏ ڪنڌ ڪهي ڪلهي ۽ ڪهي پانهن تائين ڦهلاءَ.

انجائنا جو سور Angina petoris: دل جي لقووي جو خدشو، جسم ٿڌو، نبض مڌم، ڪمزور ۽ بيقاعدو، ڏڪندڙ ويائي مرض کان پوءِ دل جي بگڙيل حالت، گهري مايوسي، گهري سستي، ٽڪاوت، تيز ۽ دائمي اينڊوڪار ڊائٽيس ڪليل هوا ۾ تهلڻ سان آرام.

دل جي والوز جو سڪرڙ

Coronary Thrombosis Myocardial Infarction



انجائنا ”بيڪٽورس“ جيڪا محنت سڪرڙ جي ڪري ٿيندي آهي ان ۾ سور ختم ٿي ويندو آهي مگر Coronary Thrombosis ۾ سور جو خاتمو ناهي ٿيندو ان ۾ سيني جي اڳين حصي ۾ شديد سور ٿيندو آهي جيڪو ڪهي ڪلهي ۽ ڪڏهن ڪڏهن ٻنهي ڪلهن تائين ۽ ڪنڌ ۽ ڳياڙي ۾ به ٿيلجي ويندو آهي. ان سور ۾ سڪرڙ ۽ جڪرڙ ٿيندي آهي ۽ اها ڪيفيت اڃانڪ ظاهر ٿيندي آهي مگر اها نقل و حرڪت جي بند ٿيڻ تي ختم ناهي ٿيندي گهڻو ڪري سور ان وقت ٿيندو آهي جڏهن مريض آرام ڪري رهيو هجي.

ان سور جو سبب ان ناليءَ ۾ ٿيل رڪاوٽ هوندي آهي جيڪا خون پهچائيندي آهي. اها دقت ڪورنري جي ناليءَ ۾ خون ۾ بوند گهاتي جي ڄمي وڃڻ جي ڪري پندا ٿيندي آهي. ان سان خون جي سپلائي گهٽجي ويندي آهي ۽ دل جون مشڪون متاثر ٿينديون آهن.

ڪورنري ٿرومبوسس مرڻ جي ٿوري جو عام هجڻ ٿيندو آهي. ٿرومبوسس هڪ سنجيده مرض آهي جنهن ۾ فوري ماهر ڊاڪٽر جي امداد وٺڻ ڪپي. جڏهن دل جو دؤرو پوي ته مريض کي هيٺ ويهاريو ڪپي يا مريض کي بستري تي ڍنگ سان سهارو ڏئي ويهاريو ڪپي جيئن دل تي گهٽ ڪان گهٽ وزن پوي.

علاج Treatment

آرنيڪا 200: گهٽ ٿڪاوٽ يا وڌيڪ محنت کان پوءِ سڪرڙ ۾

آرنيڪا آرام پهچائيندي آهي ۽ دل جي زخم کي پريندي آهي. مريض چڙچڙو ٿي وڃي ۽ اڪيلور هڻ چاهي ۽ رات جو ڊڄي ۽ موت جو خدشو رهي.

بوٿروپس 30 Bothrops: خون جي ڄميل ٿيڪي کي ڳارڻ ۾ معاون.

ڪيڪٽس 30 Cactus: باقائده استعمال جي لاءِ. هنگامي صورت ۾ هر اڌ ڪلاڪ ۾ 10 قطرا مڌرتنڪچر استعمال ڪريو. جيستائين حالت نه سڌري دل ۾ سڪڙڻ، جيئن ڪنهن پتي سان ڊپايل هجي. دل جي ايراضيءَ ۾ لڳاتار سور اهڙو احساس گويا دل کي ٻڌي ڇڏيو هجي ۽ ان کي ڌڙڪڻ لاءِ جاءِ نه هجي، جيئن ساهه ڪڍڻ ۾ رڪاوٽ، ڪهي پاسي نه ليني سگهي، چهرو نيرو نبض تيز ڦڙڪندڙ ٽائيل ۽ سخت. ڪيڪٽس دل جي عمل ۾ باقائده ڳي آڻيندي آهي.

ليڪسس 200 Lechasis: شديد ڪورنري ٿرومبوسس، دل ۾ شديد گهٽڻ جو احساس سيني ۾ سڪڙڻ، مريض ڳلي يا سيني تي ڪو ڊپاءُ برداشت نه ڪري سگهي. جاڳي پوڻ بعد بسترو ڇڏڻ تي مجبور ٿي پوي ڪاٻو ڪلهو سن ٿي وڃي، نند ۾ مرض وڌي وڃي. دائمي مرض ۾ به هي دوا موزون آهي.

ليلم ٽگ 200 Lillum tig: اهو احساس گويا دل کي شڪنجي ۾ ڇڪڙيو ويو هجي. هرهر اهو احساس گويا دل بند ٿي وڃي، گڏ ٿي فوراً بعد دل ۾ خون جي گردش تيز شديد ناگوار ڌڙڪڻ.

منو منو سور ڳٽورو ڳٽورو ڄڻ دل هرهر سڪڙڻ يا ڦهلجڻ تي مجبور ٿي رهي هجي. سور ڪهي پستان مان ٿيندو هجي. سيني ٽائين وڃي پوءِ پني ٽائين، ٿڌا هٿ، ٿڌو پگهر، ٿورڙو به ڪاٺ تي حالت بدتر.

دل جي بيقاعدہ ڌڙڪڻ Artrial Fibrillation



دل جي بيقاعدہ ڌڙڪڻ ۾ ڪڏهن ڪڏهن ڪنهن قسم جي علامت

نظر نه اچي، عموماً دم ڦٽي ۽ ڌڙڪڻ تيز ٿي وڃي.

علاج Treatment

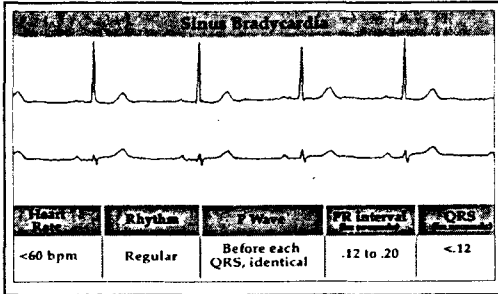
ڪريٽگس Cratages30 : مڌر تنڪچر ڏهه بوندون ڏينهن ۾ چار دفعا.

هي دوا وڌيڪ عرصي تائين ڏجي. دل جو تانڪ آهي انتهائي ڪمزوري سان گڏ دل جي بيقاعده ڌڙڪڻ، دل جو عمل آهستي بي قاعده ۽ ٿورڙي ٽڪاوت تي به دم ٿئي.

ڊجيٽلس Digitalis 30 : دل جي ڦهلجڻ جي مرض ۾ دل ٽڪل بيقاعده ۽

آهستي آهستي ڌڙڪي، گڏ ٿي نبض، بيروني ۽ اندروني حيض جو جلندڙ.

دل جي ڌڙڪڻ سست Brady Cardia



دل جي آهستي آهستي ڌڙڪڻ جي احساس سان هن مرض ۾ اضافو

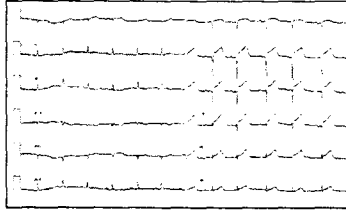
ٿيندو آهي ۽ ان سان بيهوشي يا موت به واقع ٿي سگهي ٿو عموماً رانديگري يا ضعيف بريڊي ڪارڊيا جي مرض جا شڪار هوندا آهن.

علاج Treatment

ڊجيٽلس Digitalis 30 : دل کي مشتعل ڪرڻ جي لاءِ مڌر تنڪچر جي

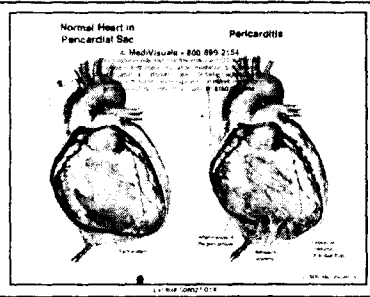
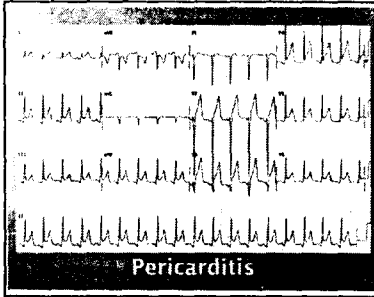
هڪ خوراڪ، نبض ڪمزور مگر ٿورڙو هلڻ ڦرڻ تي به مشتعل ٿي وڃي. اچانڪ اهو احساس ته دل جي حرڪت رکجي وئي آهي، ٿورڙي هلڻ ڦرڻ تي به دل ۾ تيز ناگوار ڌڪڻي.

سڪرٽ Constriction



ڪيڪٽس Cactus 30.Q: هر اڌ ڪلاڪ بعد 10 قطرا مٿر تنڪچر جڏهن ته حالت معمول تي نه اچي. عام استعمال جي لاءِ 30 طاقت. دم گهٽجڻ سان انجائنا پيڪٽورس، ٿڌو پگهر، هميشه لوهه جي پٽي جي ڪسجڻ جو احساس، سور ڪهي کان ئي هيٺ وڃي ڇڻ ڪالر سوڙها هجن، مٿي ۽ سيني جو شديد جماءَ (Congestion).

سوزش غلاف قلب Pericarditis



دل جي چئني طرفن کان ڍڪيل هجي. جاريءَ جي سوچ ۽ ان ۾ سور ڪورنري ٿرومبوسس جيان ساهه کڻڻ ۾ ڪافي دقت پيٽ ۽ گوڏن تي سوچ.

علاج Treatment

پراڻي اونيا Bryonia 200: پيٽ جي مشڪن ۾ سور ۽ پيڙين جي سوچ سان گڏ چڪ آميز پيريڪار ڊائٽس، سيني ۾ تات، نبض مضبوط سڌي لپٽي رهڻ سان آرام ٿورڙي هلڻ ڦرڻ تي حالت بدتر.

ڪالچي ڪم Colchicum 30: دائمي ريوميٽڪ، معاملات ۾ پيري ڪارڊائٽس، سيني ۾ ڪٽيندڙ ڏنگ هٽندڙ شديد سور ساهه کڻڻ وقت

تڪليف، سيني ۾ گھٽڻ ۽ سُڪڙڻ، چڪر اچڻ، سڌي ويهڻ تي حواس گم ٿي وڃن ۽ نبض ڪم.

اسپائي جيليا 200 Spigelia: ريوميٽڪ پيري ڪارڊائيتس، ڪاٺيءَ جي چيٽ جهڙا سورا ۽ گڏ ٿي پيري ڪارڊائيتس، شديد ناگوار ڌڙڪڻ، هرهر دورو دل جو شديد دؤرو دل جي پويان يا دل ٺهائجي هيٺ ٻانهن تائين يا ڪرنگهي جي هڏي تائين، اچڻ وارو شديد سور ۽ ويهڻ يا اڳتي جمڪڻ تي حالت بدتر.

شريانين ۾ سختي Sclerosis

ڪنهن شريان جي حلقي جي ديوارن جو سخت هجڻ ۽ لچڪ ختم ٿي وڃي، خون جي حلقي جو موٽو ٿيڻ، سُڪڙجڻ يا سخت ٿي وڃڻ، آرٿيريوسڪليروسس، شريانين جي ديوارن جي خرابي ۽ مٿي جي چرٻيءَ جي جماءَ جو نتيجو هجي، علامتون آهستي آهستي ظاهر ٿين. آرٿيريوسڪليروسس جون علامتون خون جي مٿين انجانا پيڪٽورس، چڪر ۽ مٿي جو سور ٿي سگهي ٿو، ان لاءِ ڪسرت ڪرڻ بعد سيني ۾ سور ٿئي، جتي دماغ متاثر ٿئي، اُتي ذهني توازن به ختم ٿي وڃي، نظر ۽ آواز ۾ خرابي ۽ ٻانهن ۽ تنگن جي استعمال ۾ پریشاني ٿي سگهي ٿي، ان مرض ۾ پٽڻ واريون پيچيدگيون، انهن ۾ موت به ٿي سگهي ٿو، ان کان بچاءَ جي لاءِ وڌيڪ وزن وارن ماڻهن کي پنهنجو وزن گهٽ ڪرڻ کپي، ۽ جن ماڻهن جو وزن معمول مطابق آهي انهن کي سٺي، ميڊي جي ماني ۽ اهڙيون ٻيون شيون جن کان شريانين جي سخت هجڻ جو خطرو هجي، استعمال گهٽ ڪرڻ کپن.

آرنیکا Arnica: دماغي آرٿيريوسڪليروسس ۾ خاص فائدو ضعيفن ۾ چڪر اچڻ.

بوٿروپس Bothrops: متاثر عضون ۾ اڇانڪ تيز ۽ ناقابل برداشت سور، عضوا ٽٽڻا ۽ انهن جو رنگ زرد هجي.

ڪرٽيگس Cataggs: مٿر تنڪچر ڏينهن ۾ 5 دفعا هڪ خوراڪ ۽ پندرهن بوندون، سٺا نتيجا حاصل ڪرڻ جي لاءِ ان جو ڊگهي عرصي تائين استعمال ڪريو، انجو استعمال، تدارڪ مرض جي هڪ دوا طور ڪرڻ کپي، شريانين جي ديوارن جي چرٻي جو بگاڙ ٿورڙي به ٽڪاوٽ يا ڪسرت ڪرڻ

شان مرض ۾ اضافو. صحت قلب جي لاءِ اعليٰ تانڪ.

برائٽا ميور 30 Baryta Mur: فٽر جو آريٿيرو اسڪليروسس ۽
ڪراڙپ جو دم.

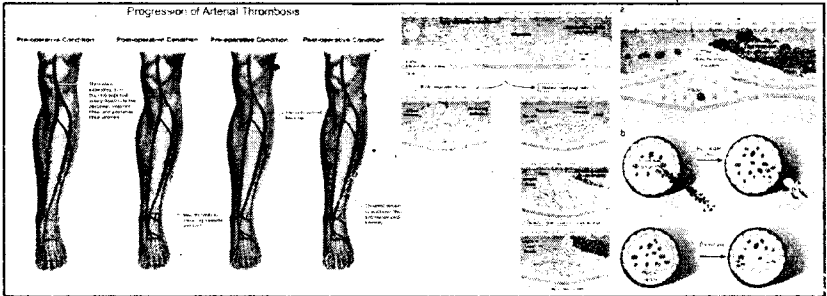
گلونائين 200 Glonion: جڏهن دماغ متاثر ٿي وڃي. دل ۽ مٿي ۾ سيلان
خون. ڏڪڻي سان گڏ گمراهت جي ڪيفيت رهندي آهي. ڪنهن به طرح
جي محنت تي گردش خون دل جي طرف تيز ٿي وڃي ۽ بيهوشي جو دؤرو
پئجي وڃي. اعضاء سُٺ ٿي وڃن.

اوپيم 200 Opium: حواس گم ٿيڻ جي ڪيفيت.

اسپائي جيليا 200 Spigelia: انجائنا پيڪٽورس نيورلجيا کڻي ٻانهن
تائين وڌي وڃي. ڪاٺيءَ جي جُڙڻ جهڙو سور. دل جي ناگوار تيز ڌڙڪڻ،
ساه جي تڪليف، مريض منانه حصي ۾ سردي محسوس ڪري پوري
جسماني ڍانچي ۾ ٿرڪو.

شريان يا دل جي ڪنهن عضوي ۾ انجماد خون

Arterial Thrombosis



دماغ، دل يا تنگ جي شريان ۾ رت جو گهاتو ٿي ڄمي وڃڻ، ان کان
بيون شريانيون به متاثر ٿين، متاثره عضون ۾ آرام جي ڪيفيت ۾ اڃانڪ
سور ٿئي، خُون جي گردش رکجي وڃڻ جي ڪري متاثر عضو ٿڌو معلوم
ٿئي. هي عضو ڊيگر اعضاء جسماني جي مقابلي ۾ زرد نظر ايندو آهي.
آرٿيريل ٿرمبوسس (Arterial Thrombosis) کان بچڻ جي لاءِ سگريٽ
نوشي ٽرڪ ڪرڻ کڻي ۽ وزن وڌيل هجي تان کي گهٽ ڪرڻ کڻي.

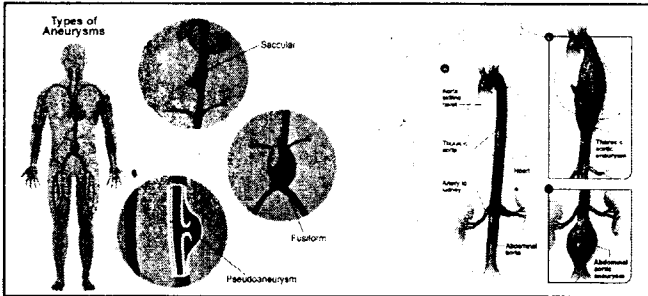
علاج Treatment

اپيس 200 Apis 200: خاص طور تي چنگه جي درمياني هيٺين حصي ۾ ٿيڻ واري ترمبوسس جي لاءِ چنگه يا تنگ جي اندروني حصي ۾ ڳورائپ سان گڏ حساس انگيزا استعمال.

بوٿروپس 200 Bothrops 200: دل جي ڪنهن به شريان ۾ ٿيڻ واري ترمبوسس لاءِ لاجواب دوا آهي. سُجڻيل چمڙي جي سطح هيٺان سيلان خون جي ڪري سُرمئي رنگ يا تڙ جو احساس.

ليڪسس 200 Lachasis 200: خُون جي مٿين دٻاءُ سان گڏ ترمبوسس. مرض رات جي وقت ۾ اُڀري ڪبي طرف دٻائڻ يا پوءِ چڱ ٿيڻ تي حالت بدتر.

شرياني جو ڦهلاءُ Aneurysm



مشتعل طور تي دل يا شرياني جو ڦهلاءُ، جڏهن خون جو دٻاءُ وڌي يا شريان ڪمزور يا بيمار هجي ته ان ۾ مقامي طور تي سوڄ اچي سگهي ٿي. عام طور تي ڇاتي ۽ پيٽ جي خاص شريان جنهن کي وڏي شريان (Aorta) چوندا آهن، متاثر ٿيندي آهي. اينوريزم جي مريض جي سيني ۾ سور ٿئي ۽ هو وڏا ساهه نه کڻي سگهي. اگر نسن جو اهو حصو سُجڻيل هجي ۽ ڦاٽي پوي ته فوري طور تي سرجري جي ضرورت پوندي آهي.

علاج Treatment

برائٽا ڪارب 200 Baryta Carb 200: سيني ۾ ڇپندڙ سور جيڪو ساهه کڻڻ تي وڌي دل جي آس پاس ڏکڻي، بيچيني، جيڪا ڪبي طرف وڌي وڃي.

آواز گم ۽ دائمي مرض.

ڪلڪ فلور 200 Calc. Flour 200: هر روز هڪ خوراڪ. خُون جي ٽهليل

پاسي، شريان جي ٽهلاءَ ۽ سوچ جي لاجواب دوا.

لائڪوپوڊيم 200 Lycopodium 200: شريان جي ٽهلاءَ جي مرض جي

خاص دوا آهي. دل جي ناگوار ڌڙڪڻ جيڪا رات جو تيز ٿي وڃي.

عضلاتِ قلب ۾ ورم Myocarditis

MYOCARDITIS



دل جي عضلات ۾ شديد سوچ جنهن سان ڌڙڪڻ ناگوار ٿي ويندي آهي. ساھ ڪڍڻ ۾ دقت ٿيندي آهي ۽ سيني ۾ سور ٿيندو آهي. ڪڏهن ڪڏهن مایوڪارڊائيٽس کان دل جي عضلات ۾ هميشه جي لاءِ نقصان ٿي پوندو آهي.

علاج Treatment

آرسينڪ آيوڊائيڊ 30 Arsenic Iodide 30: مایوڪارڊائيٽس ضعیف ۽ مرض

زده دل، چرٻيءَ جو جماءَ ۽ خرابي. دل جي عضلات جي دائمي ڪمزوري بيهوش ٿي وڃڻ جي فطرت سان گڏ. بيڦاعده ٽڙڪو ڏاڪڻ جي مٿي وڃڻ تي ساھ ڪڍڻ ۾ دقت. دل جي پاسي ۾ پٺيءَ طرف ٽهلاجي ۽ شديد سور.

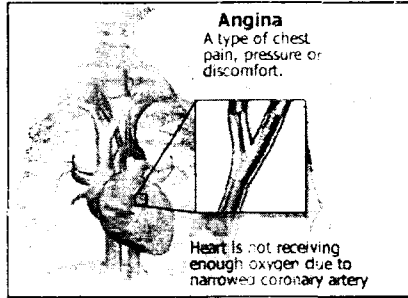
ڊجي ٽيلس Digitalus: حالت تي ڪنٽرول رکڻ جي لاءِ شديد دؤري ۾ مدر تنڪچر پندرهن پندرهن بوندون هر اڌ ڪلاڪ ۾ ڪنڊ يا مانيءَ ۾ جيئن ئي ڌڙڪڻ هر منت تي 80 ٿي وڃي خوراڪ جو درمياني وقفو وڌائي ڇڏجي. ڊجيٽيلس مدر تنڪچر ونڻ بعد ڪوبه مشروب ڪجهه وقت نه ونڻ کپي.

مایوڪارڊيم (Myo Cardium) يعني دل جي عضلات ۾ ڪمزوري ۽ ان جو ٽهلاءَ، دل جي عضلات (Inflammation) اڇانڪ نبض ڪمزور بيڦاعده.

غير معمولي طور تي، هلڪي تورڙي هلڻ تي تيز ٿي وڃي. اهو احساس ته مريض جي هلندي ئي دل جي ڌڙڪڻ بند ٿي ويندي باقاعده جهٽڪي سان ليڪن اڌوري چڪڙ، ڊگھا ڊگھا ساھ ڪڍي ۽ لپٽڻ تي حالت بدتر.

افسردي، سُستي، سردِي يا فلو (Flue) جهڙي غير معمولي بيماريءَ ۾ بيهوشي يا ٽڪاوت، ڪمزوري ۽ مريض چڙچڙو.

قلب ۾ سُور Angina Pectoris



دل ۾ سُور - اهو سُور اڪثر ڪي طرف ٻانهن يا ڪلهي ۾ ڦهلجي ويندو آهي. هي سُور عام طور تي تيزي، ڪسرت يا محنت جي ٽڪاوت جي ڪري ٿيندو آهي ڇاڪاڻ ته ان وقت دل جي مشڪن ۾ خون جي سپلائي (Supply) ۾ اڃانڪ گهٽتائي اچي ويندي آهي. دؤري جي شدت ۾ اڃانڪ اضافو يا سُور جي بيهڙ اُڀرڻ ۾ اضافو نظر اچڻ تي ڊاڪٽري مشورو وٺڻ کپي ۽ انتهائي احتياط ڪرڻ کپي.

ڪڏهن ڪڏهن انجائنا سُور جو احساس ٿيندو آهي جڙ بدهاضمي جڙ ڪري دل جي ويجهو خوراڪ جي نالي ۾ گرم پاڻي مٿي چڙهي رهيو هجي. انجائنا جو سُور عارضي هوندو آهي، جيڪو آرام ڪرڻ تي ختم ٿي ويندو آهي مگر ان جي شدت کي ڪڏهن به نظر انداز نه ڪرڻ کپي. مريض جي سُور کي آرام اچي وڃڻ تائين هلڻ ڦرڻ نه ڏيڻي.

علاج Treatment

آرنيڪا 200 Arnica: فرسٽ ايڊ - ڪي ٻانهن ۽ نوٺ ۾ شديد سُور. دل جي خلقي، (Area) ۾ ٿاٺ، چُٻيٽ جو سُور نبض هلڪي ۽ بيقاعده.

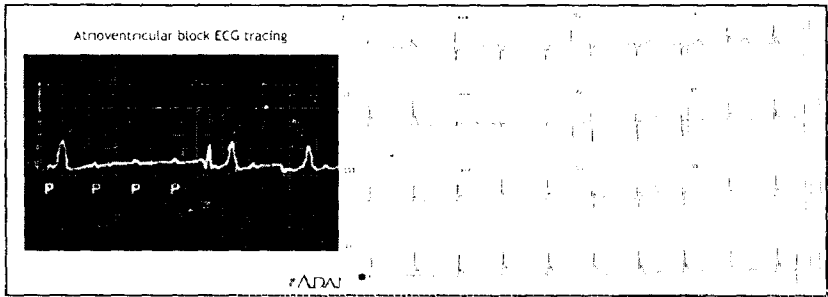
ڪيڪٽس Cactus: مدرتنڪچر هنگامي حالت ۾ هر اڌ ڪلاڪ تي 10 بوندون پاڻيءَ ۾ جيستائين حالت معمول تي نه اچي. دل جو لوهه جي پٽي سان جڪڙيل هجڻ جو احساس، انجائنا پيڪٽورس جي لاءِ بيمثال دوا. شديد سور جڪڙ، سور ڪهي ٻانهن ۾ هيٺين طرف ڦهلجي، چهرو نيرو ۽ ڪهي ٻانهن سُن.

ڪريٽيگس Cratagies: مدرتنڪچر ڏينهن ۾ چار دفعا، اضافي کان بغير، ساھ ڪڻڻ ۾ انتهائي تڪليف. دل جي لاءِ ٽانڪ. دل جي شريانين کي مضبوط ڪرڻ ۽ تدارڪ مرض جي صورت ۾ طويل عرصي تائين وٺڻ ڪپي.

ڪيوپرم ايسيتيٽ 30 Cuperm aceteti: مريض جي مشتعل ٿيڻ جي حالت ۾ انجائنا جو حملو. ساھ ڪڻڻ ۾ دقت ۽ رڪجي رڪجي ڪري ۽ جهٽڪي سان گڏ دل جي چڪڙ.

گلونائين 200 Glonione: هنگامي صورتحال ۾ پنج بوندون مدرتنڪچر ملڪ شگر ۾ هر هر ڏيو. چڙهائي چڙهندي وقت سور جو حملو ڪنهن به طرح جي محنت، دل ۾ خون جو سيلاب ۽ بيهوشي جا دؤرا، نبض مٿم ڇمڙي زرد، انجائنا پيڪٽورس جو هنگامي صورت ۾ علاج.

نبض تيز/هڪي Pulse Rapid/Slow



ايبس نائيگرا 200 Abies nigra: نبض جي غير معمولي تيز ڌڙڪڻ (Ticky-Cardia).

ايڪونائيٽ 30 Aconite: نبض جي غير معمولي ڌڙڪڻ. مريض خوفزدہ، فڪر مند، آگرين ۾ سُن پيڻ ۽ سرڪو.

ڪيڪٽس 30 Cactus: شديد ۽ تيز ڌڙڪڻ سان دل جي حلقِي جي اندروني جلد (Lining) جي سڪڙڻ، نبض ۾ بيقاعدگي، ناگوار ڌڙڪڻ، دل ۾

چڪَ جو سور، ڪَٻي ٻانهن سُنُ، ڪَٻي ٻانهن، ڪَٻي پير ۽ ڪَٻي تنگ ۾ سوچ.
ڊجيتيلس 30 Digitalis: ڪنڊ يا پاڻي ۾ پندرهن پندرهن بوندون
 مڌرتڪچر. نبض جي معمول تي ايندي ئي خوراڪ گهٽ ڪري ڇڏجي.
 نبض ڪافي آهستي، نبض ڪڏهن تيز ڪڏهن آهستي ڦهلاءَ هجي. ٽڪل
 دل، ڪمزور دل، ساهه ۾ بيقاعدگي. دل جي جلندر جي ڪري دل جو ڪمزور
 ٿيڻ. ڇٽ ۽ زبان نيري ۽ چمڙي نيري

مارفينيم 30 Maphinium: ڪڏهن آهستي ڪڏهن تيز.
نيٽرم ميور 200 Nat: mur: دل جي غير معمولي ڌڙڪڻ. ٽيڪي ڪارڊيا،
 تيز نبض ڌڙڪڻ سان گڏ، ناگوار ڌڙڪڻ، چڪ، دل جو ٿڌو محسوس ٿيڻ ۽
 خون جي گهمي.

ٽوبيڪم 30 Tabacum: دل صدمي يا سخت جسماني محنت جي
 ڪري دل جو شديد ڦهلاءَ، انجائنا جو سور.
وريتروم البم 200 Veretrum Album: نبض بيقاعدہ تيز دل کي مشتمل
 ڪري قوت حيات عطا ڪندڙ دوا.

نيراڻ Blue

علاج Treatment

آرسينڪ البم 200 Arsenic Album: چمڙيءَ جو رنگ نيرو
 (Cyanosis)، ڌڙڪڻ، سور، ڏم ڦٽي صبح جي وقت، نبض وڌيڪ تيز.
ڪاربوويج 200 Carbo-Veg: خُون جو ڏٻاءُ گهٽ، آڪسيجن جو
 ڪيميائي عمل نامڪمل، ٿڌي نيري چمڙي، هميشه ٻڪ نه لڳي، نتيجي طور
 تي جسم جي نامڪمل پرورش.

هنگامي صورتحال EMERGENCY

آرنيڪا 1000 Arnica: انجائنا پيڪٽورس جو تازو ۽ شديد حملو، ڪَٻي
 ڪلهي ڪَٻي نوٽ ۽ دل جي آس پاس شديد سور، نبض ڪمزور ۽ بيقاعدہ،
 رُڪجي رُڪجي جهٽڪي سان گڏ ڏم ڦٽي. ساهه کڻڻ ۾ دقت، سور گهٽ

ٽيٽ تي مريض بنا حرڪت ۽ چڻپ چاڻپ پيوڙهي.

ڪيڪٽس Cactus: مڌرتنڪچر هر اڌ ڪلاڪ تي 10 بوندون پاڻيءَ ۾ جيستائين حالت معمول تي نه اچي. شديد چڪڙ ڏم گهٽجي. ٿڌي پگهر ۽ ڪهي ٻانهن تي هيٺين طرف ڦهلجڻ واري سور سان گڏ انجائنا پيڪٽورس. مريض سور سان رڙيون. چهرو سرخ ۽ نيري رنگ ۾ بدلجي. ڪهي ٻانهن ۾ گهلجڻ جو احساس. شديد ڌڙڪڻ خون جو دٻاءُ گهٽ.

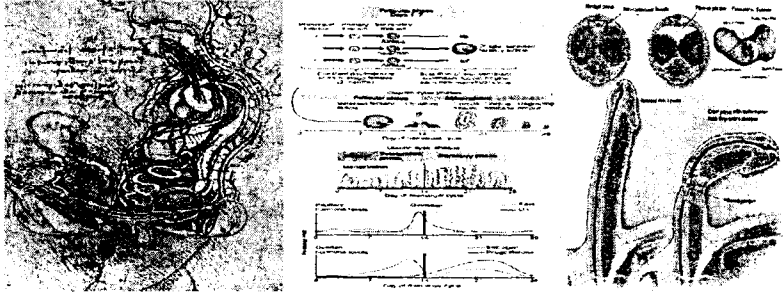
ڪيمفرا Camphora: مڌرتنڪچر هر ڏهن منٽ تي ڪنڊ ۾ 10 بوندون رومال تي وجهي سنگمايو. بيروني سطح تي ٿڌي ٿي ويڃڻ سان بيهوشي ٿي ڪري پوڻ جي ڪيفيت (Collapse) اچانڪ مڪمل طور تي ڪمزوري دل جي هنگامي ڪيفيت ۾ استعمال جي لاءِ هڪ بهترين حيات بخش دوا.

گلونائين Glonione 200: مڌرتنڪچر پندرهن منٽ هڪ خوراڪ. شرياني جو آڪٽر. رنگ زرد. بيهوش ٿي ڪري پوڻ جي ڪيفيت، نيري چمڙي، نبض هلڪي، دماغ ۾ خون جي ڪمي، هنگامي صورت ۾ راحت لاءِ.

اسپائيجيليا Spigilia 200: نئون شديد دل جو دؤرو، دل جي شديد ناگوار ڌڙڪڻ، ڏم ڦٽي، نبض ڪمزور ۽ بيقاعدو، ڪهي ٻانهن يا پنهي ٻانهن تائين ڦهلجي ويڃڻ وارو Neuralgia.

باب تيرهون

جنسي بيماريون Sexual Diseases



مرداڻيون جنسي بيماريون : Male Sexual Diseases

انسان ۾ جنسي جذبوه ائين اڀرندو آهي جيئن بڪ، نند، بيداري، نفرت ۽ محبت وغيره. هڪ صحتمند انسان ۾ اهي سب شيون فطري طرح سمايل هونديون آهن.

رب العزت جي هر هڪ ڪم ۽ فرمان ۾ حڪمت ۽ مصلحت سمايل آهي. جنسي عمل پوري ڪرڻ لاءِ اسلام هن جذبي جي اهميت کي تسليم ڪندي نڪاح ڪرڻ جي ترغيب ڏني. نيز جنسي وظيفي جي ادائگي ۾ اعتدال جي راه اختيار ڪرڻ ۽ انهن تمام ڳالهين کان دور رهڻ جي هدايت ڪئي آهي جيڪي انسان جي فطرت ۽ صحت جي عين منافي هجن ٿيون. جنسي تقاضن کي پوري ڪرڻ ۾ ڪهڙي طرح ڪمي يا دشواري محسوس ڪري ته ان لاءِ علاج کان گريز هرگز ناهي ڪرڻو. بهترين کان بهترين معالج کان علاج ڪرائجي. هڪ معروف حديث آهي ته ڪُل داءِ دَوَاءُ. يعني هر بيماري جو تندرست علاج پيدا ڪري ڇڏيو آهي يا هر بيماريءَ جو علاج ڪرڻ سنت آهي.

حالت حيض ۽ نفاس ۾ جماع جي ممانعت

انسان ۾ جيڪا خواهش لطف اندوز ٿيڻ لاءِ رکيل آهي. مرد ۽ عورت ۾ اسلام ان لاءِ نڪاح جو طريقو رکي ڇڏيو آهي. جنهن ذريعي انسان زنا جهڙي گناهه کان بچي وڃي ٿو. نڪاح ۽ رخصتي بعد مرد ۽ عورت تنهنائي ۾ گڏ ٿيندا آهن. مرد اندر بالعموم مباشرت جو جذبو شدت سان اڀرندو آهي. مرد کان صبر نه ٿيندو آهي ۽ عورت تي ٿئي پوندو آهي. ڪڏهن ڪڏهن عورت حيض سان هوندي آهي پر مرد عورت کي مجبور ڪري جماع ڪندو آهي. عورت جي انڪار باوجود به جماع ڪرڻ سبب مرد ۽ عورت کي جنسي بيماريون ٿيڻيون جنهن کان شريعت ۽ الله پاڪ جي پاڪ ڪتاب منع فرمايو آهي.

حالت حيض ۾ عورت سان جماع ته نٿو ڪري سگهجي پر ان سان هڪ بستر تي سمهي سگهجي ٿو انجي هٿ جو کاڌو پاڻي ۽ گڏ رهڻ يا سهڻڻ ممنوع سمجهيو ويندو آهي مگر شريعت ۽ حڪمت ۾ سواءِ جماع جي عورت مان تمام فائدا حاصل ڪري سگهجن ٿا. بوسو گنار جي آزادي آهي. ڪاٺ پيئڻ ۽ گڏ لٽڻ جي منع بلڪل نه آهي. بعد حيض جڏهن خون بند ٿي وڃي ۽ عورت پاڪ صاف ٿئي ته جماع ڪرڻ جائز آهي.

خلاف وضع فطرت عمل جي ممانعت

جهڙي طرح حالت حيض ۾ زال سان صحبت جائز نه آهي اهڙي طرح عورت سان پنين پاسي (دُبر) ۾ جماع حرام آهي. نبي ڪريم صلي الله عليه وسلم جيڪو نبين سان گڏ حڪيمن جو به سردار آهي. سختيءَ سان منع فرمائي اٿن.

مشت زنيءَ سان مني ڪڍڻ جي منع

نبي ڪريم صلي الله عليه وسلم جن جو ارشاد آهي ته گڏجي

کاڌو کائڻ برکت آهي، اڪيلائي ۾ کاڌو کائڻ پنهنجي عورتن کي مارڻ ۽ پنهنجي بخشش کي بند ڪرڻ نڪاح نه ڪرڻ ۽ مٿ هڻڻ خراب عمل آهن.

جماع جا آداب

صحبت جي وقت مرد ۽ عورت کي بلڪل جانورن جيان برهنه (اگهاڙو) نه ٿيڻ کپي. ان سان بيحياءِ اولاد پيدا ٿيندي آهي. ڪنهن ڪپڙي يا چادر سان ڍڪيل هجڻ بهتر آهي، آواز آهستي رکجي.

جماع جو فطري طريقو

فطري طريقو اهو آهي ته عورت هيٺان ۽ مرد مٿان هجي، قرآن پاڪ ۾ به ائين ئي فرمايل آهي. عورت سڌي سُمهي ۽ مرد ان مٿان ائين سُمهي جيئن عورت ڍڪجي وڃي. اهڙي طرح سان وڌيڪ راحت ۽ آساني ٿيندي. عورت کي به تڪليف نه ٿيندي ۽ استقرار حمل لاءِ به اهو بهترين طريقو آهي. بو علي سينا حڪيم به اهو طريقو بهترين چيو آهي، ۽ ٻري ۾ ٻرو طريقو مرد جو هيٺيان هجڻ آهي جنهن ۾ بيماري جو تمام گهڻو خطرو هجي ٿو.

مباشرت بعد جو عمل

جماع بعد مرد ۽ عورت کي پيشاب ڪرڻ ضروري آهي نه ته خطرناڪ مرض ۾ مبتلا ٿيڻ جو خطرو هوندو آهي. ڪتابن ۾ لکيل آهي ته ڪڏهن ڪڏهن مٺيءَ جو ڪو قطر و پيشاب جي نالي ۾ اٽڪيل رهجي ويندو آهي ته سوزش ۽ زخم پيدا ڪندو آهي. مجامعت بعد عضوي کي ڌوئڻ ضروري آهي. خلوت جون ڳالهيون نه ڪرڻ گهرجن بغير غسل جي ٻيهر مجامعت نه ڪجي جماع بعد فوراً پاڻي پئڻ نه گهرجي.

بيهي مجامعت نه ڪجي، صحبت وقت شر مگاهر نه ڏسجي،
مباشرت وقت نه ڳالهائجي، اک اٿيل هجي ته جماع نه ڪجي.

جماع ڪرڻ جو صحيح وقت

فجر کان اڳ، اسر جي وقت ۾ جڏهن رات جو کاڌو هضم ٿي
ويو هجي ته اهو بهترين وقت آهي.

صحبت وقت چند مختصر آداب

- 1 عورت ۽ مرد پاڪ ۽ صاف هجن.
- 2 بسم الله پڙهي جماع ڪرڻ سان صالح اولاد پيدا ٿئي ٿو.
- 3 خوشبوءِ لڳائي ملڻ سنت آهي.
- 4 هر قسم جي بدبو مثلاً تماڪ نوشي شهوت کي مرده ۽
رغبت کي نفرت ۾ بدلي ڇڏيندي آهي.
- 5 صحبت وقت بلڪل برهنه نه ٿجي.
- 6 مرد انزال بعد جلديءَ ۾ عورت کان جدا نه ٿئي جيستائين
عورت جو انزال نه ٿو ٿئي.

ڪثرت جماع کان ممانعت

حضرت علي عليه السلام جو فرمان آهي ته جيڪڏهن ڪو
شخص ان ڳالهه جو خواهشمند آهي ته انجي صحت ۽ تندرستي
گهڻو وقت رهي ته ان کي گهرجي ته صبح ۽ رات جو کاڌو کائي، قرض
کان پاسو ڪري، پيرين اگهاڙي نه گهمي ۽ عورت سان گهٽ ملي
(طب نبوي)

سرعت انزال جا نقصان

ان حالت کي چيو ويندو آهي جنهن ۾ مرد جيئن ئي صحبت
جو ارادو ڪري يا صحبت شروع ڪري ته انجو انزال ٿي وڃي، اهڙي
صورت ۾ عورت سير نه ٿيندي ڇاڪاڻ ته انجو انزال نه ٿيندو اها

حالت عورت جي لاءِ تڪليف دهه هوندي آهي. هڪ ته انجوانزال نه ٿيندو يعني انکي لطف بلڪل نه ايندو نه وري حامله ٿي ٿيندي ان مرض جو سبب مني ۽ جو پٽڙو ٿيڻ، عضوو مخصوص جي حس (Sensitive) وڌي ويڃي، عضوي جي نسن جو ڪمزور ٿيڻ جيڪڏهن مني پٽڙي (چڊي) ٿي وڃي ته مغلظ مني غذائون استعمال ڪجن ۽ عضوي جون نسون ڍليون ٿي وڃن ته طلا ۽ وغيره استعمال ڪجي.

بقول حڪيم رازي: ڪثرت جماع ڪراڙن کي موت جي نند، جوانن کي ڪراڙو، ٿلهن کي ڏهرو ۽ ڏهڙن کي مُرده، بس بغير شهوت صادق ۽ انتشار ڪامل جماع نه ڪرڻ کپي.

قوت باهه ۽ شهوت جي ڪمي يا زيادتي.

هر مرد ۽ عورت ۾ شهوت يڪسان نه هوندي آهي ڪنهن مرد ۾ شهوت گهڻي هوندي آهي ۽ ڪنهن مرد ۾ گهٽ هوندي آهي. اهڙو ٿي حال عورت جو هوندو آهي، علاقي ۽ رهڻ سهڻ ۽ غذا جو به ان عمل ۾ وڌو دخل هوندو آهي.

فعل جماع جنهن لاءِ جيڪا قوت ڌرڪار هوندي آهي انکي قوت باهه چوندا آهن، جنهن شخص ۾ جيتري گهڻي طاقت هوندي آهي اوتروئي مجامعت ۾ فريقين وڌيڪ لطف حاصل ڪندا آهن. جيڪڏهن مرد ۾ طاقت گهٽ ۽ عورت ۾ وڌيڪ هوندي ته اهڙي حالت ۾ عورت کي آسودگي حاصل نه ٿيندي ڪڏهن ڪڏهن ان عمل ۾ عورت جو انزال نه ٿيندو ته عورت کي ناگوار گذرندو ۽ ان کي اعصابي بيماريون مثلاً هستيريا (Hysteria) وغيره ٿي پوندو ۽ جماع کان بي رغبتي ۽ مڙس کان نفرت ٿي پوندي ڪثرت جماع سان قوت باهه به ڪمزور ٿي پوندي آهي اهڙي صورت ۾ مرد کي علاج جي ضرورت

هوندي آهي.

حڪمت جون ڳالهيون (Clinical tips)

ڪنهن غير طبعي طريقي جماع ڪرڻ يا مني نڪرڻ وقت ان کي روڪڻ سوزاڪ (Gonohorea) ۽ ٻيون پيشاب جي ناليءَ جون بيماريون ٿي پونديون آهن.

حالت صحبت بعد غسل کان پهريان خوراڪ کائڻ ويسر پيدا ڪندو آهي.

حسين عورت جو خيال دل ۾ عشقيه افسانن ۽ ناولن جو پڙهڻ، اگهاڙيون تصويريون ڏسڻ شهوت وڌائڻ وارا منظر ۽ جماع جو تصور، مجامعت گهٽ ٿي ڪرڻ هر حال ۾ بهتر آهي، ڇاڪاڻ ته جيڪا شي خرچ ٿيندي آهي اها روغن حيات آهي، چراغ عمران سان ٿي روشن رهندو آهي.

مرد ۽ عورت کي هڪ ٿي بستر تي سمهڻ سان ضعف باهه ٿيندو آهي.

سرعت انزال کان بچڻ لاءِ ڪئين شين جو استعمال نه ڪجي، بخارجي حالت ۾ جماع ڪرڻ سان جسم ۾ حرارت بيهي ويندي ۽ ٽپ دق جهڙيون بيماريون ٿي پونديون آهن.

صحبت بعد ڪا به مرغن شي نه واپرائجي، کير ۽ بادام کائي سگهجن ٿا جن ۾ فائدو آهي.

اهڙي اگهاڙي جاءِ تي جماع نه ڪجي جتي ڪوماڻهو اچي وڃي آرام سان.

پريل پيٽ صحبت نه ڪجي، پهريان ته انزال جلد ٿي ويندو ٻيو ضعف معده، ضعف هضم، ورم جگر و شڪم وغيره جهڙا امراض پيدا ٿي ويندا آهن. 3-4 ڪلاڪ وقفي بعد جماع ڪجي. پيشاب

جي حاجت ۾ صحبت ڪرڻ سان مٿاني جا امراض پيدا ٿيندا آهن ۽ پاڻي جي زور سان حاجت ۾ جماع بواسير پيدا ڪندا آهن. اک ۾ تڪليف باوجود جماع اک جي گهرين بيمارين جو سبب بڻبو آهي.

نشي جي حالت ۾ صحبت ڪرڻ تمام بدن ۾ فساد جو باعث ۽ اڪثر وجع المفاصل (Rhumatic pain) پيدا ڪندو آهي. جماع کان پهريان عورت ۽ اطلاع سان انجو ۽ پنهنجو مرد طرف ڏيان. ڇڪجي ويڃڻ سبب جماع ۾ وڌيڪ لطف ۽ سرور حاصل ٿيندو.

عورت لاءِ جماع کان پهريان ٿڌي پاڻيءَ سان استنجا ڪرڻ تمام فائدي مند هوندو آهي. جنهن سان جماع ۾ فرحت ۽ فرج ۾ ڪجهه تنگي اچي ويندي آهي.

جنسي بيماريون ۽ انهن جو علاج :

Sexual ills and their treatment

مشت زنيءَ جا جسم ۽ ذهن تي اثرات

Masturbation; its physial and mental effects:

مشت زني ڪا بيماري ڪانهي، هڪ فعل آهي انجو مستقل عمل زندگي سست، بيڪار ۽ ذليل بڻائي ڇڏيندو انجو اڪثر شڪار افراد ذهني يا جنوني نوعيت جا امراض ۽ انهن ۾ مبتلا ٿي پوندو آهي. مشت زني (Masturbation) جو اصطلاح بن يوناني لفظن "Manus" ۽ "Stupro" آهن. "Manus" يعني هٿ ۽ (Stupro) يعني زيادتي، يعني هٿ سان زنا ڪرڻ. اهڙي طرح غير ارادي طور تي

منيءَ جو اخراج (Spermetorrhoea) چوائي ٿو. ٻارن يا چوڪرن
کي مشت زني پين چوڪرن ٻرن ماڻهن يا عورتن ذريعي واقفيت
ملندي آهي.

تمام ننڍي عمر ۾ ٻارن عادت کي اپنائيندا آهن اهڙن
کيسن ۾ ڊاڪٽر برنت (Burnett) صاحب پنهنجي دلچسپ
ڪتاب 'Deleate, Backward, puny and stunted children
ڊاڪٽر برنت لکي ٿو ته اهڙن کيسن کي روايتي بي راه
روي بجاءِ هڪ بيماري تصور ڪيو وڃي ۽ انجو بهترين نموني علاج
ڪيو وڃي چاڪاڻ ته هوميوپيٿڪ علاج مزاج تي وڌيڪ اثر انداز
ٿي بهتر نموني صحتياب ڪري ڇڏي ٿي.

جيئن ته هي عارضو حد کان وڌيل جنسي خواهشن سبب
پندا ٿئي ٿو ان لاءِ هوميوپيٿڪ دوائون حد کان وڌيل جنسي خواهشن
تي غالب ٿي مرض کان هميشه لاءِ چوٽڪار وڌيارن ٿيون. هن عادت
جي خاتمي تي جنهن شيءِ جو خوف ٿئي ٿو اها آهي خواب ۾ جريان
مني. يعني ننڍ ۾ خواب ۾ منيءَ جو اخراج ان جو عام اصطلاح آهي
"Wet dreams"

احتياط (Precaution)

اکثر اوقات اها عادت گهڻو ڪري اڪيلائي ۾ پروان
چڙهي ٿي. ان کان احتياط ڪجي سٺا ڪتاب ۽ سٺا دوست ۽ مذهبي
خيال ۽ عمل ان ۾ مدد ڪن ٿا.

علاج Treatment

مردن لاءِ صبح شام ڪينٿرس 6 Cantheris ۽ عورتن لاءِ
پلاٽينا 30 Platina 30 صبح شام.

on, spermatorrhoea or wet Seminal emissi

غير ارادي طور تي منيءَ جو اخراج يا ويت ڊريمز هڪ جنسي
 كيفيت آهي جيڪا مشت زنيءَ ڇڏڻ بعد سامهون ايندي آهي.
 ڊاڪٽر Raue جي اسپيشل Pathology پڙهڻ کانپوءِ خبر پوي ٿي
 ته جيستائين هڪ صحتمند انسان جي مني جي رطوبت جي اخراج
 جو تعلق آهي، خيال ڪيو ويندو آهي ته قدرتي طور تي فريالوجيڪل
 ضرورت جي پيش نظر خارج ٿيندي آهي، ٻي طرف بغير مشت زني يا
 جماع جي غير ارادي طور تي وقتاً فوقتاً خارج ٿيندي رهندي آهي،
 جيڪڏهن اخراج جلد جلد يعني هفتي ۾ ڪيترا دفعه رات جو
 شهواني خواب ۽ شهوت سبب اخراج مني ٿئي ۽ ٻي ڏينهن عام
 سُستي، ڪمزوري ۽ دماغي اهليت ۾ تخفيف واقع ٿئي ۽ ماڻهو
 ڪمزوري محسوس ڪري بوسو ڪنار گهوڙي سواري ۽ هلندي
 ٿرندي جريان ٿئي ته اهڙا واقعا (Pathology) نوعيت جا هوندا آهن.
 حالانڪ بغير مشت زني يا مياشرت، يا ڪو ارادي فعل جي
 اخراج رطوبت کي مني Semen تصور ڪرڻ غلط آهي، ڇاڪاڻ ته
 پيشاب جي نالي (Urethra) جي ميوڪس ميمبرسن بلغمي جاري
 (Cowpers gland) يا پراسٽيٽ گلينڊ (Prostaste gland) مان
 به رطوبت جو اخراج ٿيندو آهي ۽ ان اخراج رطوبت ۾ Sperms نه
 هوندا آهن.

Helmuth's surgery

Helmuth's surgery ڪتاب ۾ ڊاڪٽر Helmuth ان
 موضوع جي باري ۾ لکن ٿا ته اهڙا اخراجات جيڪي مياشرت کان
 بغير وقوع پذير ٿين، قوت حيواني جي حفاظت لاءِ ضروري نه آهي ته
 انهن کي غير ارادي اخراج رطوبت سان منسوب ڪيو ويندو آهي.

علاج Treatment

تمام گھڻي اخراج مٺي جي عاراض جي لاءِ هوميوپيٿي ۽ ٻر شافي علاج موجود آهي.

فاسفورڪ ايسڊ Phosphoric Acid جلد وڌندڙ

نوجوانن جي لاءِ مفيد آهي، هر دفعي اخراج مٺي ۽ ڪي شديد ڪمزوري، ذهني سُستي ۽ جسماني اڪين اڳيان سياهه چڻنگون 81 نديون معلوم ٿين، يڪدم مدھوشي، تنگن ڪمزور هي دوا رطوبت حيات جي ضايع ٿيڻ سبب جنهن جو اڪثر سبب مٺ زني ۽ ان بعد پٽدا شده علامات جي لاءِ انتهائي سودمند هوندي آهي.

ڪلڪ ڪارب Calc.carb مريضن کي گھڻو پگهر اچي،

جنسي اعضاء تي شهوت معدوم، جنسي عضوا ڏلا، مريض ٽڪل، تنگن ڪمزور سُستي، مريض ٽڪاوت محسوس ڪري، قبضي ۽ سان گڏ پيشاب، ڪنگهه ۽ مٺي جو سور نمايان، مباشرت بعد گھڻي نقاهت، ڪنڌ ۽ ڇيٺهه ۾ سور احتلام بعد سور خاص ڪري خنا زيري مزاج (posra) لاءِ بهترين دوا.

آرم ميت Aurum met زندگي ۽ کان بيزار مائوسي، نااميد،

خودڪشي طرف راغب مريض جي لاءِ پيغام زندگي آهي. مريض ۾ پاڻ کي تصور وار سمجهن، پست همت، بيجان، ڪمزور حافظه جو مالڪ ان سان گڏ جنسي خواهش جو وڏي وڃڻ.

بيوفورانا Buffo_Rana اهڙن ماڻهن جي دوا جيڪي

مٺ زني جي لاءِ تنهائي اختيار ڪري، موقع جي تلاش ۾ رهي، وقت کان پهريان ڪراڙپ، مرگهي ۽ جو علامتون ننڊ ۾ تشنجي دؤر، مريض پاڻ همت ڪري ۽ هي دوا استعمال ڪري

ڪيلڊير Caladium 200 بغير شھواني خوابن جي رات

جو سمهندي وقت اخراج مني، مباشرت دوران اچانڪ اعضاء تناسل
ڍلو ٿيڻ، اعضاء تناسل ٿڌ ۽ بيحسس مريض ننڍا ننڍا کونگهرا هڻي،
هي تمام علامتون ڪيلڊيم جون نمايان علامتون آهن.

ڪينٿرس Canthers ناقابل برداشت جنسي خواهش
دردناڪ قسم جي شهوت جيڪا ناقابل ڪنٽرول هجي، مريض
جنسي خواهش کان وحشي ٿي وڃي.

اسٽيفي سيگريا Staphsegeria هن دوا جي مريض جو
ذهن به جنسي خيالن سان ڀريل هوندو آهي، فڪر مند سخت جنسي
خواهش جو جنون طاري، بد مزاج، غصو بي عزتي ۽ ڪثرت مش
زني ۽ مباشرت جا بد اثر.

ڪونيم Conium خصيا سڪڙيل، مني جو اخراج جنهن
سبب ياداشت ڪمزور، جنسي خواهش ڊٻڻ جا بد اثر، خواهش جماع
وڌيل مگر عملي طور تي ناڪاره.

فاسفورس Phosphorus جنسي طور تي شديد گرم مريض،
وڌندڙ سنهو، ڊگهو مريض سهڻو چهرو پر گنهگار اڪيلائي ڳولهي،
پاڻ تي ڪنٽرول نه ڪري سگهي، پلڪون وڏيون، گلابي رنگ جا
چپ ۽ شهوتي ماڻهو.

نڪس واميڪا Nux vomica ڪافي ۽ شراب نوشيءَ جا
عادي نظام انهضام جي ابتر، مش زنيءَ کانپوءِ ظاهر ٿيڻ وارا بُرا
اثر، زود حس، رنجيده مريض، مٿي جو سُور، چيلهه جو سُور ۽ ويٺي
رهڻ جي عادت.

سلفر Sulfer سلفر جي مريض کي گرمي محسوس
ٿيندي آهي مٿي جي چوٽيءَ جي جلڻ سُور، جسم مان ناگوار بوءِ،
مريض وهنجڻ پسند نه ڪري، جسم تي ٿرڙيون نريض غصي واري

ڪنهن شيءِ کان به لطف اندوز نه ٿئي، مٿي ۾ خشڪي، وار خشڪ ۽ ڪرن، اکين جا چڙهڻ ڳاڙها، مريض قبضيءَ جو عادي، پاڻي ڪرڻ جي خواهش باوجود پاڻو نه اچي، اعضاء تناسل مان بدبودار رطوبت جو اخراج خصيا وڌيل ۽ نامردي

Satyriasis سيٽيريئاسس

مردن ۾ غلبه شهوت

مردن ۾ غير معمولي جنسي خواهش جو پاتو وڃڻ Satyriasis چيو ويندو آهي. ميڊيڪل ڊڪشنري ۾ به ان جي تعريف ڪجهه هن طرح ڪئي وئي آهي: هي ناقابل مزاحمت خواهش ايتري حد تائين وڌي وڃي ٿي جو مرد عورت کان جنسي فعل بعد به دستبردار نه ٿئي. هي خواهش اهڙي طرح قائم رهندي آهي، ان جا سبب تاحال پوڻيڏا آهن. بعض اوقات شهوت انگيز شين سان وارد ٿيندي آهي.

رهنما علامتون درج ذيل آهن:

تقريباً مستقل ناقابل برداشت نه رکجڻ واري خواهش جنهن سان اعضاء تناسل کڙو ۽ شديد نوعيت جا رات جي وقت انزال، هي بيماري سڏين ۾ بلڪل عورتن جي بيماري Nymphomania جيئن هوندي آهي. اهڙن ڪيسن جي لاءِ ڪينٿرس Cantheris 30 بهترين دوا آهي ۽ هڪ ٻي دوا ماسڪس Meschcus 30 پڻ استعمال ٿيندي آهي. هڪ ٻي دوا پڪرڪ ايسڊ Picric Acid به اهڙين حالتن ۾ ڪاميابيءَ سان همڪار ڪندي آهي.

نامردي Impotence

نامردي ڪثرت مباشرت يا مشت زني سبب پيدا ٿيڻ وارو

مرض آهي جيڪو مستقل يا عارضي طور تي ٿي سگهي ٿو جهڙي طرح ٻيون جنسي بيماريون، صاف سُٿري زندگي، گهر کان ٻاهر جون مصروفيتون، سٺي خوراڪ، شفايائيءَ ۾ مددگار ٿينديون آهن، ائين ئي هن بيماريءَ جا تمام عوامل فائديمند هوندا آهن.

ڊاڪٽر Love هڪ ڪيس بيان ڪيو آهي ته هڪ مريض عمر چاليهه سال ڊگهو سنهو ڏٻري جسم جو مالڪ، انجو مزاج ماليخوليائي هيو ۽ جوانيءَ ۾ مشت زنيءَ جو شڪار رهيو. انجي شاديءَ کي 8 سال گذري چڪا هيا مگر وظيفه زوجيت ادا نه ڪري سگهيو. اگرچہ ان کي مڪمل شهوت ايندي هئي ليڪن جيئن ئي اهو پنهنجي زال وٽ پهچندو هيو ته انزال ٿي ويندو هيو. هن کي Sulfer 12 طاقت ۾ ڏني وئي ۽ هو ڇهن هفتن ۾ مڪمل شفاياب ٿي ويو ۽ اهڙي طرح اهڙن تڪليفن لاءِ ايسڊفاف به ڪامياب دوا آهي.

ڊاڪٽر ڊبليو. اي. راجر (Dr: W_E_Rogers) هڪ ڪيس لکيو آهي ته هڪ مريض جنهن جي عمر تقريباً 22 سال هئي صفراوي مزاج ۽ مشت زني ۾ مصروف رهيو هن ايلوپيٿڪ علاج به ڪرايو. مريض ۾ هن طرح جون علامتون هيون: اعضاء تناسل ڍلو جنسي خواهش ختم، مريض خيال ڪندو هيو ته ان جا جنسي عضوا فالج زده ٿي ويا آهن، مڪمل نامردي رات جي وقت جزوي شهوت ان سان گڏ ٿورو انزال، ذهن بيڪار جسم سُڪل، بک جي گهٽتائي ۽ سخت قبضي، چهر و زرد، شادي ٿيڻ واري هئيس، انهن علامتن مطابق هن کي (Gelsimium Q) جيلسيميوم جيڪو ڇهه ڀيرا صبح شام پيئارڻ سان هڪ هفتي ۾ بهتري شروع ٿي وئي ۽ چند هفتن ۾ مڪمل صحتيابي ٿي وئي. اهڙي طرح مون (لائڪوپوڊيم Lycopodium 30) اهڙن مرضن جي لاءِ ڏني جيڪي ڪثرت

جماع سبب نامرديء جا شڪار ٿيا هجن.

اهڙي طرح اهڙيون عورتون جن ۾ ڪثرت جماع سبب جنسي خواهش ختم ٿي وئي هجي جيڪڏهن هڪ دفعو اهڙي دوا سان ويڃايل طاقت واپس اچي وڃي ته ان کي ٻيهر ضايع نه ڪرڻ گهرجي. چاڪاڻ ته نامرديءَ جو ٻيو حملو پوءِ هميشه هميشه جي رهڻ واه هوندو آهي. مٿي بيان ڪيل حالت ۾ جيڪڏهن لائيڪوپوڊيم 30 *Lycopodium* ناڪام رهي ته هڪ ٻي دوا نائٽرڪ ايسڊ 30 *Nitric Acid* کي آزمايو. پر *Lycopodium 30* ئي اهڙين تمام حالتن ۾ مفيد ترين دوا ثابت ٿي آهي.

ڊاڪٽر Kissel هڪ ڪيس پيش ڪيو آهي ته هڪ 28 ساله نوجوان جنهن جي شاديءَ کي 2 سال ٿي چڪا هيا. مريض مضبوط جسم جو مالڪ هيو ڏسڻ ۾ نڪ ناک ۾ مباشرت جي اهل نه هيو. پر ڪڏهن ڪڏهن منيءَ جو اخراج به ٿيندو هيو ان وقتي شهوت دوران مريض *Perineum* يعني نرن ۽ نهائين ۾ چڪ محسوس ڪندو هيو ۽ پوءِ ان جي چيلهه ۽ چنگهون ڳڻيٺاوي شور ۾ وڻجي وينديون هيون. ڪيوپرم ايسيتيت نه صرف ان کي جنسي فعل ۾ نڪ ڪري ڇڏيو پر انجا شور به ختم ٿي ويا.

اگنس ڪاسٽس 30 *Agnus Casts* هڪ اهڙي دوا آهي جيڪا اڪثر حالتن ۾ استعمال ڪئي ويندي آهي جن ۾ جبلتي طور تي جنسي ڪمزوري پاتي ويندي آهي.

ڊاڪٽر هولڪومب *Dr: Holcombe* صاحب فرمايو ته مان هڪ دوا مان هڪ خاتون جي نڪ ڪيو جنهن کي ڪثرت مباشرت مان دل ڀرجي چڪي هئي ۽ انجي جنسي طاقت ختم ٿي چڪي هئي ۽ هوءَ مباشرت کان متنفر ٿي چڪي هئي.

اگنس کاسٽس Q Agnus casts جي هڪ خوراڪ
 ڏينهن ۾ 3 دفعا استعمال ڪرائي ته ٻيهر اها عورت جوشيلي ۽
 صحتمند ٿي وئي.

ڪلڪ ڪارب 30 Calc.carb هڪ اهڙي دوا آهي
 جيڪا جزوي نامردي ۾ استعمال ڪئي ويندي آهي. مباشرت دوران
 تمام جلد انزال ٿي وڃي ۽ بعد ۾ نهايت ڪمزوري ۽ نقاهت محسوس
 ٿئي ته ڪلڪ ڪارب 30 Calc.carb شفاء بخشي ٿي.

هن ڳالهه کي ختم ڪرڻ کان پهريان هڪ ڳالهه لکڻ فرض
 سمجهان ٿو ته شهوت انگيز (Aphrodisias) بازاری دوائن جي باري
 ۾ چونڊو هلان ته اهي تمام مُضر صحت هونديون آهن. اهڙيون شهوت
 انگيز دوائون جيڪي جنسي خواهش کي وڌائڻ ۽ طاقت وڌائڻ جي
 لاءِ مارڪيٽ ۾ پاتيون وينديون آهن، انتهائي ناقابل تلافِي نقصان
 پهچائڻ ٿيون ۽ وقتي طور تي جنسي استعمال ڏئي بعد ۾ تمام گهڻو
 نقصان پهچائڻ ٿيون ان جي استعمال سان مرد وزن پهريان کان به
 بُريءَ حالت ۾ اچي ويندا. اهي دوائون وقتي خواهش ته وڌائڻ ٿيون
 مگر لطف اندوزي ختم ٿي ويندي آهي. ذهن ۾ سوال اڀري ٿو ته پوءِ
 هي دوائون جن کي مٿي بيان ڪيو ويو آهي سي جنسي بيمارين ۽ بد
 عادات ۾ ڪهڙو ڪردار نڀائڻ ٿيون.

مريض کي مڪمل صحتياب ٿيڻ لاءِ بهترين منتخب ڪرده
 هوميوپيٿڪ دوائن سان گڏ صاف سٿرو ماحول، بهتر غذا ۽ ذهني طور تي
 انهن عادتن کي برائي تسليم ڪرڻ ئي مريض کي شفاء ڪلي سان
 همڪار ڪري سگهجي ٿو. اڪيليون دوائون نه صرف جنسي بيمارين
 ۽ بدعادتن جي لاءِ ناڪافي هونديون آهن انهن تمام مرضن ۾ ذهن جي
 صفائي سٿرائي ضروري هوندي آهي. هڪ دفعو صحتياب ٿيڻ بعد ٻيهر

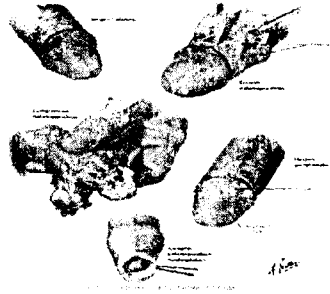
ان ۾ مبتلا ٿيڻ ۽ انجو علاج مُشڪل هوندو آهي.

اعصابي نامردي (Nervous Impotence)

حقيقت ۾ جنهن کي اعصابي نامردي چيو ويندو آهي اها نامردي ناهي هوندي بلڪه چند ذهني جذبات جو نتيجو عارضي هوندو آهي. ان ۾ اهرا نوجوان مبتلا هوندا آهن جيڪي گھڻو عرصو مشقت زنيءَ جو شڪار نه رهيا هجن. بلڪه مشقت زني ترڪ ڪري چڪا هجن. ڪجهه اهڙا هوندا آهن جيڪي رات جي وقت ٿيڻ واري انزال کان ڊڄندا هجن ۽ ڪجهه طوائفن ۽ گھڻين ئي عورتن سان مباشرت ڪندا رهيا هجن ۽ ان جي لاءِ اهي پنهنجو پاڻ کي ڪمزور خيال سمجهندا آهن. ۽ اهي پنهنجي بيجا وڃايل طاقت سبب پنهنجو پاڻ کي مباشرت جي اهل نه سمجهندا آهن هي ڳالهه انهن جي جسم ۾ ويهجي ويندي آهي ۽ پوءِ اهي تمام گھڻو عمگين ۽ افسرده رهندا آهن. اهڙي طرح ان قسم جي نامردي يعني اعصابي نامردي ۾ ذهن جو ٿي عمل دخل هوندو آهي ۽ انهي ڳالهه کان ڊڄندا آهن ته ماڻهو ڇا سوچيندا ۽ انهن جي ڪمزوريءَ تي ڪلندا، ڇاڪاڻ ته انهن جي ملڻ جلڻ وارا ماڻهو انهن جي سامهون وڏا دعويٰ ڪندا آهن. قوت باهه جي باري ۾ انهن تمام حالتن ۾ قوت ارادي جي ڪمزوري هوندي آهي. دوائون اهڙي حالت مان مريض کي ڪڍي وينديون آهن. اهڙن ڪيسن ۾ ايناڪارڊيم Anacardium 200 نهايت ئي موزون دوا هوندي آهي. اهڙي طرح ان اعصابي نامرديءَ جو هڪ سبب جنهن کي نظر انداز ڪيو ويندو آهي ليڪن اهو شادي شده ماڻهن ۾ نهايت اهميت رکي ٿو اهو آهي جنس مخالف جي لاءِ دل ۾ محبت جو نه هجڻ، شروع ۾ ته اهو ظاهر نه ٿيندو آهي پر وقت گذرڻ سان گڏ گڏ مرد يا عورت هڪ ٻي جو پيار وڃائي ويهندا آهن ۽ هڪ ٻئي کي ناپسند ڪرڻ جو نتيجو اهو نڪرندو آهي ته انجو بلاشبہ ڪو دوا حل

آهي ٿي ڪونه پر اتي مان مردن کي هدايت ڪندس ته شادي اتي ڪجي
جت چاهه ۽ پسند هجي ۽ اهڙي طرح عورت کي پسند جو حق حاصل
آهي ورنه گهر ۽ ماحول اجڙڻ ۾ دير نه لڳندي آهي.

ورم سُپاري (سوپاري) (Balanites)



هي هڪ اهڙي حالت يا بيماري آهي جنهن ۾ سُپاري
سرُحشفه جي سوزش ٿي ويندي آهي، ۽ انجي سوزش ۽ ان سان گڏ
هڪوزردي مائل ميوکس (Mucus) جيان ناگوار مواد خارج ٿيندو
آهي. درحقيقت هي بيماري گندي رهڻ ۽ صفائي سُترائي جو خيال نه
رکڻ سان پيدا ٿيندي آهي. جيڪڏهن وڌيڪ نه هجي ته گرم پاڻي ۽
صابن سان صفائي ڪرڻ سان ئي افاقو ٿي سگهي ٿو. پر دوائن جي
ضرورت پيش ايندي آهي.

علاج Treatment

نائٽرڪ ايسڊ Nitric Acid: هي چوٽيءَ جي دوا آهي.
جنهن سُوپاري جي ڪل جي خارش ۽ ان ۾ جلن هجي ۽ ان سان گڏ

قلوڪٽا ۽ داٿا جن مان چلهر لهن.

پلستلا Pulstilla: هي دوا ان وقت کارگر ثابت ٿيندي آهي جڏهن سوپاري جي گل جي صفائي رکڻ باوجود زردِي مائل سبزي رنگ جي رطوبت جو مسلسل آل تناسل جي هيٺان اخراج ٿيندو آهي، پر جي مٿان ڪو ٿوڙو يا ڪا نئين پٽداوار سامهون اچي ته پوءِ ٿوجا 200 Thuja ڏيو.

سوزاڪ (Gonorrhoea)

انٽيڪشن ٿيڻ کانپوءِ هن مرض جون علامتون سامهون اينديون آهن شروع ۾ پيشاب جي نالي ۾ ڇڪ، خارش ۽ جلن محسوس ٿيندي آهي. هن مرحلي ۾ چلڻ دار اخراج رطوبت به ٿيندي آهي ۽ پوءِ مرض ۾ شدت ايندي آهي. اخراج رطوبت پهرين کان گهاٽي، ڪجهه وڌيڪ شفاف ۽ چلڻ دار هوندي آهي. پوءِ زردِي مائل ۽ سبزي مائل زردِي ۽ خون پونءِ پنهيءَ جي آميزش وارو مواد خارج ٿيندو آهي.

ساڙي سان پيشاب، اعضاء تناسل کي ڇهي نه سگهجي، پيشاب ۾ ڏکيائي، پيشاب جي ڌار ڦاٽي پوي، ان لاءِ پيشاب ڪيترن ئي ڌارن ۾ اچي، مريض کي شديد پردرد شهوت ٿئي. هن بيماريءَ جو دوران پوءِ هفتا هوندي آهي يا ته بيماري نڪي ٿي ويندي يا مزمن شڪل اختيار ڪندي آهي.

تجربيڪار معالجين جو خيال آهي ته هيءَ ڀرڙهر بيماري جنهن مان مڪمل افانوثوملي سگهي ڇاڪاڻ ته هن بيماريءَ ۾ مبتلا ماڻهن جو اهو خيال هوندو آهي ته تڪليف جيڪا ظاهري هوندي آهي اها ختم ٿي وئي ته جڙ سڀ ڪجهه ٿيڪ ٿي ويو اها انهن جي ڀل هوندي آهي. سوزاڪ بعد پٽدا ٿيل بيماريون جن سان

انهن مرضن کي اڳتي هلي منهن ڏيڻو پوندو پري پري تائين انهن شين جون ماڻهن کي شڪ يا شهبو نه هوندو آهي جيڪي صرف سوزاڪ سبب اڳتي هلي ظاهر ٿينديون آهن.

عرصي کان دنيا ۾ جا ماڻهو هن مخصوص پيشاب جي نالي جي سوزش واري بيماري معمولي نوعيت جي بيماري سمجهندا آهن ۽ ان کي اهميت نه ڏيندا آهن. هي بيماري جيئن ته وچڙندڙ آهي، ان لاءِ مريض مان ٻئي مريض ۾ منتقل ٿيڻ وڌيڪ خطرناڪ هوندو آهي. تمام وڏي تعداد ۾ خطرناڪ نوعيت جي سوزش مٿان پيشاب جي نالي (Urethra) جي تنگي، غده قداميه (Prostate) جو وڌي وڃڻ، سنڌن جي سوزش ۽ ٻيون وڌيڪ خطرناڪ بيماريون اصل ۾ سوزاڪ ٿي هوندو آهي. هي ضروري ڳالهه ته ڪافي مهينا گذرڻ بعد وري ٻيهر جيڪو حملو ٿيندو آهي اهو وڌيڪ خطرناڪ هوندو آهي، جيڪو شديد مايوس ڪندڙ هوندو آهي. جيڪڏهن مريض صحتياب ٿيڻ گهري ان کي ڪپي ته وڌيڪ سخت قسم جي مشقت کان پرهيز ڪري شراب نوشي، چانهن، ڪافي، تماڪ کان مڪمل پرهيز ڪرڻ ڪپي. دوران علاج مريض کي خوراڪ سادي ۽ مڪمل آرام اهڙيون شيون آهي جيڪي مرض تي غالب اچي صحت سان همڪار ڪرڻ ۾ مددگار ثابت ٿين ٿيون.

مريض کي مباشرت کان پرهيز ڪرڻ ڪپي جيستائين مڪمل صحتياب نه ٿئي، جنسي اجتناب نه صرف ٻين جي لاءِ پر ان جي ذاتي فائدي ۾ پڻ آهي.

علاج (Treatment)

سوزاڪ جي علاج جي لاءِ تقريباً 60 دوائون بيان ٿيل آهن. هلمٽ سرجري جي صفه نمبر 210 تي ڊاڪٽر صاحب لکي ٿو ته

سوزاک جي سوزشي کیفیت شروع ٿي وڃي ته ميٽريا ميڊيڪا ۾ ايڪونائيت Aconite 200 تمام ڀروسِي جهڙي دوا آهي.

ايڪونائيت جي پهرين يا ٻي طاقت جو ڊائيلوشن جي صورت ۾ هوندي آهي. هي دوا سوزش کي دور ڪرڻ جي لاءِ مريضن کي سڱون پهچائي ٿي. اگرچہ هي خارج ڪندي آهي مواد کي ناهي روڪيندي

سوزاک جي علاج لاءِ سڀ کان گهڻي استعمال ڪرڻ واري دوا ڪينابس اسٽيويا آهي. هي عام طور تي ان وقت ڪارگر ثابت ٿيندي آهي جڏهن نفس جي سُپاري سڃيل هجي ۽ انجورنگ گهرو سُرخ هُجي، تيزائپ هُجي ۽ پردرد شهوت هُجي. پيشاب کان پهريان ۽ پوءِ جلڻ، مريض ڇڏا تيزي هلي (Urethra) ۾ مٿين طرف چڪ واقع هُجي. ڊاڪٽر جي - جي گلڪرسٽ (Dr: J.G Gilchrist) جيڪو سرجري جو ڪم ڪندي لکي ٿو ته ڪيترن سالن تائين اهڙن ڪيسن ۾ جيڪي پيشاب جي نلت جو شڪار هُجن، ڏنگ لڳڻ جهڙا سُور استسقاڻي سوچ ۽ پتڙي پونءِ ۽ خون جو اخراج، جڏهن ٻيون دوائون ناڪام ٿين ته اڀس ملفيڪا (Apis melfica) تجويز ڪئي ويندي آهي.

نڪس واميڪا 200 Nux vomica اهڙن تمام ڪيسن جي لاءِ جتي ايلوپيٿي (Allopathy) ناڪام رهي هجي اتي Nux vomica بهترين نتيجا ڏيندي آهي. ان کانپوءِ ٻيون دوائون ناڪام رهيون هُجن حالانڪ ڪيترن ڏينهن تائين انهن کي آزمايو چونه ويو هجي. نڪس واميڪا جو اڪثر استعمال فائديمند رهندو آهي. جنهن وقت اخراج رکجي ويو هُجي پيشاب جي نالي ۽ مٿاني ۾ تڪليف باقي رهي هُجي ۽ سوزش مٿاني تائين ڦهلجي وئي هُجي.

پلستلا Pulstilla: پلستلا عورتن جي اهڙي سوزاڪ (Gonohorea) لاءِ فائديمند هوندي آهي جن ۾ اخراج گهاٽو ڪير جهڙو ۽ بغير شور جي هُجي. پلستلا جو مواد سبزي مائل به ٿيندو آهي.

سپييا Sepia: ڊاڪٽر چهار (jhar) صاحب سپييا جي مريض لاءِ هي فرمايو آهي ته سپييا مرض کي ڪڍي ڦٽو ڪندڙ دوا آهي. ڊاڪٽر صاحب لکي ٿو ته صبح شام Sepia جي هڪ خوراڪ مفيد آهي، جيڪڏهن (Urethra) جي مُنهن ۾ هلڪي سرخي ظاهر ٿئي ۽ چنبڙڻ وارو هلڪو مواد خارج ٿئي، هي دوا وڌيل بيماريءَ کي روڪيندي آهي. جڏهن سوزاڪي انفڪشن جو مشڪل هُجي ۽ علامتون بيشڪ مرض کي ظاهر نه ڪن تڏهن به Sepia جو استعمال مفيد رهندو. ڊاڪٽر فرينڪلن صاحب مطابق هي دوا ان وقت بهتر رهندي جڏهن بيماري گهڻو وڌي چُڪي هُجي. پيشاب ۾ درد هُجي ڪيرائو مواد خارج ٿئي ۽ عُضوو تناسل جي سامهون جي ڪل يعني خشڪ جي مٿين ڪل ۾ ڪتڪتايون، خارش ۽ ڊوهه اٿي. ڪيترن ڪيسن ۾ انتخاب ڪيل دوائون ناڪام رهن ته اثر انگيز طور سلفر (Sulfer) جو استعمال تمام نفع وارو ثابت ٿيندو. اهڙن ڪيسن ۾ پڻ Sulfer فائدو ڏيندو جن ۾ مرض عروج يا پراڻي شڪل (Chronic) اختيار ڪري ويو هُجي. خاص ڪري اهڙن ڪيسن ۾ هي مريض مرد جنهن کي پيشاب جي مستقل حاجت رهندي هجي ۽ وري عورتن ۾ جلد ۽ شديد اذيت ناڪ خارش موجود هُجي. جيڪڏهن ٻيون دوائون ناڪام ٿيون هجن ته Sulfer ئي دوا فائديمند ثابت ٿيندي.

هت ڊاڪٽر Hoyne جو هڪ ڪيس پيش ڪيون ٿا.

هڪ اهڙو مريض جنهن جي عمر اٽڪل 45 سال هئي، جنهن کي سوزاڪ جو مرض لاحق هيو ۽ بيا طريقه علاج مثلاً شيون، زنڪ

سلفيت وغيره جي استعمال کانپوءِ به مريض پيشاب جي اخراج ۾ دقت محسوس ڪري رهيو هئو. پيشاب جي ڌار تمام ڪمزور هئي ۽ قطرن جي شڪل ۾ پيشاب خارج ٿيندو هئو. شهوت جي شدت، ڇڏڻ ۾ تشنجي چڪ هئي. انکي آگريڪس 6 Agaricus ڏينهن ۾ 3 دفعه ۽ هڪ هفتو استعمال ڪرائڻ بعد مڪمل آرام ملي ويو.

ڪينٿرس Cantheris: جڏهن پيشاب ۾ دقت ٿئي ۽ پيشاب گذرڻ وقت تمام گهڻو سورتئي، گهاٽو پيلو مواد خارج ٿئي، خاص ڪري شديد نوعيت جي ڪيسن ۾ جڏهن سوزش مٿانه به هجي.

جيلسيميم Gelsimum: هي دوا پيچيده ڪيسن ۾ زياده مستعمل آهي. جڏهن سوزش مٿانه، حرارت، ڇيٽ دار سورهن دوا کي طلب ڪري ٿو.

ايڪونائيت Aconite: تمام گهڻي سوزشي حالتن ۾. ڪيوپييا اوليمر مذليم: جڏهن ايڪونائيت جي استعمال کانپوءِ سوزش اڃا باقي هجي ۽ ٻنهي دوائن جي بهتر معاونت جو ڪردار ادا ڪن ٿيون يعني ايڪونائيت کانپوءِ انجو استعمال مفيد هوندو آهي.

مرڪيورس ڪار: Mesc.cor اهڙن ڪيسن ۾ مفيد آهي جن ۾ مواد سبزرنگ جو هجي.

ٽرپنٿينا Terbenthen: اهڙن مريضن جي لاءِ مفيد آهي جن مان سفيد رنگ جو مواد خارج ٿيندو هجي ۽ سوزش مٿانه تائين ٿلهيل هجي.

ڪينابس اسٽيوا Canabis stiva: ڏهن پيشاب جي نالي تمام گهڻي حساس هجي، ڪپڙا برداشت نه ڪري، مريض تنگن

(ٽيٽري) هلي.

ٿوجا Thuja ڊيبل سوزاڪ جي لاءِ تمام وڏي دوا آهي، جڏهن سوزاڪ ڊيجن ڪانپوءِ موهيٽا ۽ مسا (warts) پيدا ٿين.

گنڪوڪس جراثيم: جيڪل سبب بيماري ٿئي ٿي ته انهيءَ کي ختم ڪرڻ بعد به بيماريءَ جون ڪجهه علامتون ضرور رهجي وينديون آهن، ڇاڪاڻ ته هن جراثيم جي ڪري زهر پوري جسم ۾ ڦهلجي ويندو آهي. چڱي طرح طرز زندگيءَ گذارڻ ۽ بهتر علاج سان ان کان چوٽڪارو ممڪن آهي. اهوئي هوميوپيٿيءَ جو طرز طريقهءَ علاج جي صداقت ۽ حُسن طرز آهي جيڪا بيماريءَ جو نه بلڪ بيمار جو علاج ڪندي آهي ۽ مريض کي بهتر ڪري انجي مرض تي غالب اچي بيماريءَ کي ٻاهر اڇلائي مڪمل شفاء سان همڪار ڪندي آهي.

هڪ مريض کي ڏسڻ لاءِ مون کي اڌ رات جو گهرايو ويو. مون ڏٺو ته مريض آنڊي جي سُور ۾ مبتلا آهي. سور گهٽائڻ لاءِ مريض خود شراب، ادرڪ ۽ سور ختم ڪندڙ دوائون واپرائيون هيون. مون ان کي صرف *Nux vomica* ڏني جنهن سان صرف ٽن منٽن ۾ ان کي آرام اچي ويو. ٽن چئن ڏينهن کانپوءِ ان تي ٻيهر ان تڪليف جو حملو ٿيو وري به مون ان کي نڪس واميڪا سان صحتياب ڪيو.

ڪجهه ڏينهن ئي مَس گذريا ته ان کي آندن جو قولنج ٿي پيونڪس واميڪا ڏيڻ بعد مزيد تفصيل وٺڻ جو سوچيم. جيئن مرض جي حقيقت معلوم ڪجي، هسٽري معلوم ڪرڻ بعد خبر پئي ته هڪ عورت سان ڄام جماع ڪندو رهيو آهي، ان دوران ان کي هڪ دفعو سوزاڪ ٿيو پر ان مان آهستي آهستي انجيكشن ذريعي آرام مٽيو. هاڻي مان بلڪل ٺيڪ آهيان، زهريلو مواد وهڻ رکجي ويو.

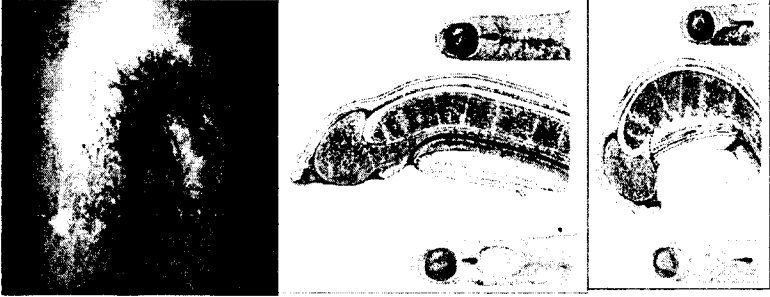
بلڪل خشڪ ٿي ويو. هو پنهنجي معالج جي تعريف ڪري رهيو هيو ته ان جي علاج مان نيڪ ٿي ويس. انهن سڀني ڳالهين مان مونکي معلوم ٿي ويو ته سوزاڪ جي ديجنٽ سان انکي درد قولنج ٿيو. مون انکي ميڊورنيم *Medhorhinum 1m* هڪ هزار طاقت ۾ ڏني ۽ هفتي بعد واپس موٽڻ لاءِ چيو. جڏهن هو واپس موٽيو انکي سوزاڪ جي ٻيهر تڪليف ٿي پئي. ميڊورنيم *1m* جون چند خوراڪون سوزاڪ کي هميشه ختم ڪرڻ جون سبب بڻيون ۽ نه وري ٻيهر قولنج جي شڪايت ٿي.

وون گريوگل (*Von_Grauvogl*) بايريرين آرمي ڊائريڪٽر جنرل هيو. هن جو پروسونيترم سلف (*Nat: sulph*) تي گهڻو هيو. بايوڪيمڪ *Bio_chemic* دوائون گورين يا سفوف جي شڪل ۾ ورتيون وڃن ته بهتر ٿيندو.

بایوڪيمڪ دوائون بلڪل هوميوپيٿڪ طريقي سان تيار ڪيون وڃن ٿيون جيئن سليشيا *Siltia* ۽ *Nat mur* کي ڊاڪٽر هنيڊمين (*Dr: hanneman*) تيار ڪيو. بايوڪيمڪ بلڪل هوميوپيٿي دوائن جيان آهن، بس صرف ٿيوري (*Theory*) ۾ فرق آهي. عملاً بايوڪيمڪ دوائون هوميوپيٿيءَ جيان ئي ڪم ڪن ٿيون.

هوميوپيٿي هڪ آرٽ به آهي ۽ سائنس به جنهن ذريعي مريض کي مڪمل شفايابي طرف موٽايو ويندو آهي. ادوياتي انتخاب جي لاءِ (*History*) ۽ علامتن کي بنيادي اهميت حاصل آهي، هڪ ئي بيماري ۾ مبتلا مريض جن جو الڳ الڳ علامتن بعد هڪ دوا نه ٿيندي بلڪ الڳ الڳ دوائون ٿينديون، اهي ئي هڪ سٺي معالج ۾ خوبيون هجڻ گهرجن.

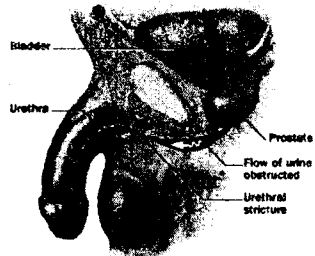
مرداڻي عضوي جو ٽيڙو (Chordea) ٿيڻ



(سوزاڪ ۾ مرد جي عضوي مخصوص ۾ ٽيڙاڻپ جو جلدي ٿيڻ) ان حالت کي وڌيڪَ بهتر ائين بيان ڪري سگهجي ٿو ته جڏهن تمام گهڻو سوزاڪي (سوزش) سوزش آءِ تناسل ۾ ٽيڙاڻپ پيدا ڪري جيڪا هميشه هيٺين طرف هجي ان کي Chordea جي نالي سان ياد ڪيو ويندو آهي.

N.B سٽريڪچر (Stricture) سڪڙاءِ واقع ٿيڻ.

هن حالت ۾ گهڻا معالج ٿڌي پاڻي جو استعمال ڪرائڻ لاءِ چوڻدا آهن ۽ تمام گهڻا اهڙي حالت ۾ آءِ تناسل کي گهٽ زور سان ٽيڙاڻپ جي مخالف طرف ٻڌڻ جو مشورو ڏيندا آهن. Aconite جو اندروني استعمال پڻ فائديمند آهي.



© Mayo Foundation for Medical Education and Research. All rights reserved.

ڪينٿرس Stricture : Cantheris جي لاءِ يقيناً سٺي دوا آهي. ان سان گڏ هڪ ٻي دوا Clematis ۽ Staphsegria سان ان کي گهٽائڻ ۾ مدد ڪري سگهجي ٿي ان کان علاوه گرم پاڻي جو غسل به ان تڪليف کي سکون فراهم ڪندو آهي.

سوزاڪي ڳڻنيا (Gonorrhoeal Rhumatism)

ايڪونائيت Aconite: سوزاڪي مادہ جي سبب اچڻ واري ان ڳڻنيا جي لاءِ چمڙي گرم ۽ خشڪ هجي ته ايڪونائيت مفيد هوندي آهي. مريض مضطرب ۽ بيچين هوندو آهي، علامات مرض شديد هونديون آهن.

پلسٽلا Pulsatilla: جيڪڏهن سڀن (انجيڪشن) سبب سوزاڪ دٻجي وڃي ته Pulsatilla مفيد رهندي
رستاڪس Rhustox: ڀڄي پوڻ ۽ سرديءَ جي بد اثرن جي لاءِ بهترين دوا آهي.

ٿوجا Thuja: انهن دوائن مان هڪ آهي جيڪي سوزاڪ جي دٻجي وڃڻ کانپوءِ پٽا ٿيڻ واري ڳڻنيا جي لاءِ بهترين ڪم ڪندي آهي. دردن ۾ دٻهري ۽ شام جو زيادتي ٿيندي آهي ۽ گرمي ۾ افاقو ٿيندو آهي.

برائي اونيا Bryonia: جوڻن ۾ شديد درد ۽ ڪم ڪار ۾ وڏي وڃڻ.

ڪاسٽي ڪم (Causticum): سوزاڪ جي دٻجي وڃڻ بعد جوڻن جي سختي ۽ چڪ لاءِ مفيد آهي.

سمي سي فيوگا Cimicifuga: سوزاڪ جي دٻجي کان پٽا شده سنڌن ۽ مُشڪن جا سُور جيڪي پنهنجي جڳهه بدليندا رهن ان لاءِ سمي سي فيوگا مفيد هوندي آهي.

روڊنڊران Rhodendron: بستر جي گرمي ۾ درد وڌي وڃن.
ليڊم پال Ledum pal: هي دوا سوزاڪي دردن جي لاءِ اڻ ڀير هوندي آهي ۽ ننڍن جوڻن ۽ آڱرين ۾ هجن.

مرڪسال Mercsol: سوزاڪ جي دٻجي وڃڻ کانپوءِ

پڻداشده دردن لاءِ تمام گھڻو پگھر ۽ ان سان گڏ ان ۾ رات جي وقت زيادتي بستر تي، وات مان گگ لاءِ مفيد آهي.

سوزاڪ سبب پوءِ دار آشوب چشم (Gonorrhoeal ophthalmia)

هي هڪ اهم پيچيدگي آهي ۽ ان جي لاءِ مڪمل طور تي هوميوپيٿڪ معالج کان استفادو وٺڻ گهرجي. ڊاڪٽر برجيو Dr: Berjev مطابق هن وڌيڪ حساس بيماري ڏي فوراً توجهه ڏيڻ گهرجي، غير احتياطي طريقي سان غفلت ڪرڻ جي نتيجي ۾ اک جي ضايع ٿيڻ جو وڌيڪ خطرو هوندو آهي، ان جي پهرين حملي جو چوويهن ڪلاڪن اندر فوري ۽ مڪمل توجهه جي ضرورت هوندي آهي. سوزاڪي مواد کي صاف ڪرڻ جي لاءِ مؤثر احتياط ضروري هوندو آهي. جيڪڏهن اهو مواد توال، رومال، يا ڪنهن ٻي ڪپڙي سان صاف ڪيو ويو هجي ۽ ان سان اک صاف ڪئي وڃي ته سوزاڪ جو جراثيم اک ۾ داخل ٿي ڪري هڪ اهڙي صورتحال ٿي پوندي آهي. جو جراثيم اک تائين پهچي ٿو ۽ ان جو چار وڃائي ٿو. ان لاءِ مريض کي فوراً معالج سان رجوع ڪرڻ گهرجي.

ايڪونائٽ - نائٽرڪ ايسڊ ۽ سلفر هڪ ٻئي پٺيان اندروني استعمال لاءِ بهتر ثابت ٿيندو آهي. اگر سوزاڪي مواد جو اخراج رُڪجي وڃي ته سوزش باقي رهجي وڃڻ تي پلسٽلا جي آزمائش تي ڊاڪٽر جاهر (Jahr) صاحب گھڻو زور ڏنو آهي.

آتشڪ جو ڦلوقو - سفسل پاڪس (Syphilis pox) هي ٻن يوناني لفظن جو مرڪب آهي، Swine or sow ۽ Deavoc loving جنهنجي معنيٰ آهي بچ: يعني هن نجس بيماري متعلق پراڻي وقت ۾ اهڙا خيالات هيا.

سڦلس (Syphilis)

هڪ وچڙندڙ مرض آهي جيڪو سڦلس ۾ مبتلا مريض جي جنسي ميلاپ جي ذريعي يا براهه راست سڦلس جي وائرس (Virus) جو چمڙي



جي زخمي حصي ۾ داخل ٿي ڪري بيماري ۾ مبتلا ٿيڻ جو باعث ٿئي ٿو. ابتدائي طور تي جراثيم (Infection) لڳڻ کانپوءِ سڦلس آله تناسل تي هڪ ڦلڪو ظاهر ٿيندو آهي، جيڪو آهسته آهسته Chancre يعني آتشڪي زخم ۾ تبديل ٿي ويندو آهي يا عام طور تي آله تناسل تي ڦرڙيءَ جي شڪل ۾ تبديل ٿي ويندو آهي، هي ننڍو سرخ رنگ جو نشان جيڪو هاڻي زخم ۾ تبديل نه ٿيو آهي سڄي پوندو آهي ۽ وچ ۾ ڦٽي ويندو آهي ۽ ان مان جلائڻ وارو مواد خارج ٿيڻ لڳندو آهي. پوءِ هي زخم بڻجي پوندو آهي ۽ گوشت خور ٿي پوندو آهي ۽ اردگرد جي حصي کي کائي ڇڏيندو آهي ۽ اهڙو اڪثر غلط قسم جي علاج کانپوءِ ٿي ٿيندو آهي.

جيڪڏهن اتي مرض کي روڪي نه سگهيو ته مرض جو وائرس ڦهلجي ويندو آهي ۽ هي وائرس جسم جي ڪنهن به ڀي حصي کي پنهنجو نشانو بڻائي سگهندو آهي ۽ جنهن حصي تي حملہ آور ٿيندو آهي ان کي آهستي آهستي کائيندو ويندو آهي، سڦلس سان گڏ اڪثر ۽ مسلسل Blue balls or buboes يعني ران ۽ بغل جا غدود سوزش زده ٿي پوندا آهن.

سڦلس هڪ هيبتناڪ بيماري آهي، ايتري قدر خطرناڪ آهي جو پاڙ کان ختم ڪرڻ ۾ سالن جا سال لڳي ويندا آهن ڇاڪاڻ

ته هي پوري جسم ۾ سُر ايت ڪري ويندي آهي.
 سفلس (Syphilis) جسم جي مختلف اعضاء تي حملہ آور
 ٿي مختلف قسم جا روپ اختيار ڪري وٺندي آهي جن جو هتي بيان
 ڪرڻ ناممڪن آهي. عام طور تي ان بيماري کي ٽن مرحلن ۾ ورهايو
 ويو آهي.

ابتدائي مرحلي ۾ گوڙهيون بٽبيون آهن. ثانوي مرحلي ۾
 غدود (Mucus Membene) متاثر ٿيندا آهن ۽ ٽين مرحلي ۾
 انکي گهڻو وقت لڳندو آهي. هڪ سال يا ان کان به وڌيڪ ڇاڪاڻ ته
 هن مرحلي ۾ سفلس جسم جي ڪنهن به حصي تي اثرانداز ٿي
 سگهي ٿو ايسٽائين هڏين تي به هن جڳهه تي هائيمين جي ڪرانڪ
 ڊزيز جو حوالو ڏيڻ ضروري آهي جيڪو اسانجي لاءِ وڏي ميڊيڪل
 جي درس ڪتاب هجڻ سان گذرهنمائي مهيا ڪندڙ ڪتاب پڻ
 آهي.

هنيمين فرمائي ٿو ته Cancre عام طور تي انفڪشن لڳڻ
 جي ستن ڏينهن کان چوڏهن ڏينهن تائين ظاهر ٿيندو آهي. ٻي علامت
 تمام گهٽ يا ڪڏهن ڪڏهن ظاهر ٿيندي آهي. ڇاڪاڻ ته پهريان
 هي مرض جنهن جاءِ تي حملو ڪندو آهي، اتي يعني آله تناسل تي
 هڪ ننڍو ڦلڪو ظاهر ٿيندو آهي. باقي علامتون بعد ۾ ظهور پذير
 هونديون آهن. آله تناسل تي ظاهر ٿيڻ وارو زخمن ان حالت ۾ مريض
 جي سڄي زندگي باقي رهندو آهي ۽ باوجود انجي هي وڏو ٿي وڃي ۽
 سفلس جي ثانوي درجي جي علامتن ۾ ظهور گهٽ هوندو آهي.

ايلوييٽڪ معالج اهو نٿا ڄاڻن ته مريض جو باطني جسم
 پهريان سفلس ميازم (Syphilis miasm) سفلسي زخم جي ظاهر ٿيڻ
 کان پهريان متاثر هيو ۽ جلدي ئي گندي مباشرت اهو ڪم ڏيکاريو ۽

ان بعد زخم ظاهر ٿيو.

ايلوبيٽڪ معالجن کي صرف مقاسي ۽ سادي زخم طور تي
 ڏسڻ ۾ ايندو آهي. ان جي لاءِ ان داغ کي ساڙي سُڪائي ڇڏيندا آهن.
 زخم نظر کان اوجھل هوندو آهي ۽ مريض کي صحتياب خيال ڪندا
 آهن. اهي سمجھندا آهن ته ائين ڪرڻ سان زخم غير مضر ٿي ويو
 آهي، حالانڪه سفلس جو زخم ۽ زهر اندروني طور تي خون جي نالين
 ۾ سرايت ڪري عام سوزاڪي بيماريون پيدا ڪندو رهندو آهي،
 اھيو سڀ سفلس کي بيروني علاج جي دٻائڻ سبب ٿيندو آهي.
 بيروني علاج ذريعي دٻائڻ تمام وڏي غلطي هوندو آهي. بيماري
 پنهنجي قوت ۾ اضافو ڪري ڇڏيندي آهي ۽ ٻئي مرحلي جون
 علامتون مرض ۾ تمام جو تمام ظاهر ٿي وينديون آهن.

هنيمين وڌيڪ چون ٿا ته صحيح طرح سان علاج ٿيو هجي
 ۽ تڪليف ٻيهر ظاهر ٿي هجي اهو 50 سال علاج دوران ڪڏهن به نه
 ٿيو آهي.

هو پنهنجي دعويٰ جي حق ۾ وڏو دليل پيش ڪن ٿا ته هي
 مرض نوع انسانيءَ ۾ نسل در نسل منتقل ٿيندو رهندو ۽ رفتہ رفتہ ان
 مرض جي نوعيت ۽ شڪل تبديل ٿي ويندي. ۽ هاڻي انسان پنهنجي
 مرض جي پاڻ Vaccination جيان سلفائيزڊ Sulphised ڪري
 ڇڏيو آهي ان لاءِ هي مرض هاڻي پهريان جيان وڌيڪ خطرناڪ ناهي
 رهيو.

ڊاڪٽر هنيمين هٿين به چوي ٿو ته سفلس جو مرض انسان
 مان ڳئون ۾ منتقل ٿيو هيو جنهن طرح ڪيترن ئي امراض ۾
 (Vaccination) ڪئي ويندي آهي جنهن مان انسانن ۾ قوت
 مڏافت پيدا ٿيندي آهي ۽ ان مرض کان محفوظ تصور ڪيو ويندو

آهي. اهڙي طرح سفلس نسل درنسل منتقلي مان اهو ڪم ڪري
چڏيو آهي جيئن هڪ آرسينڪ (Arsenic) ڪاٺڻ وارو ماڻهو سينڪو
ڪاٺڻ کانپوءِ اوترو آرسينڪم جو مقدار ٻيهر ڪاٺي سگهي ٿو جيترو
ڪيترن ئي ماڻهن جي هلاڪت جو باعث ٿي سگهيو. اهڙا تجربا
ڪي عقلي دليل نه آهن.

علاج Treatment

اسانجو طريقو علاج جو اهو طريقو طرءُ امتياز آهي ته هنن ڀين
صاحب فرمائن ٿا ته مرڪسال (Mercsol) هڪ تيز دوا آهي جنهن
کي تجربن سان ڪيترا دفعا آزمايو ويو آهي ۽ اها ڳالهه بلڪل
ڏرست آهي هن دوا جا ڪيترائي قسم آهن، انهن جي عين مطابق
Syphlis جي علاج جي لاءِ انهن تي ڀروسو ڪري سگهجي ٿو.

جڏهن به ڪنهن مرض جو انديشو هجي يا Cancere پيدا
ٿي چڪو هجي، مرڪسال ئي دوا ٿيندي هي دوا سفلس جي زهر کي
بي اثر ڪري تباهه ڪري ڇڏيندي. جيڪڏهن مرڪسال ناڪام
رهي ته انجو سبب صرف اهو ٿيندو ته نظام جسماني ۾ ڪا ٻي
رڪاوٽ به آهي جيڪا ڪنهن ٻي شيءِ جي طلب ڪري رهي آهي.
ان لاءِ مرڪسال سان گڏ اضافي طور تي ڪا دوا استعمال ڪرائي
مريض کي ان کان نجات ڏياري مڪمل شفاياب ڪري سگهجي ٿو.

مرڪسال (Merc.sol) هميشه سفلس جي حالتن ۾ ٻيهرين
دوا هوندي آهي. ڊاڪٽر شينائيڊر (Schneider) چوي ٿو ته هن اث
سٽو مريض جيڪي سفلس جو شڪار هئا مرڪسال سان شفاياب
ڪيا.

ڊاڪٽر والز (Walze) صاحب جو هڪ ڪيس پيش
ڪجي ٿو. هڪ مريض جنهن جي عمر 47 سال هئي ان کي انن

مهينن کان سفلس جو مرض هيو، بين طريقه علاج سان دٻجي ويوهيو. آله تناسل تي سفلس جون حقيقي علامتون موجود هيون، زخم کي کاستڪ (Caustic) سان ڏنيو ويوهيو ۽ ساڙي ويندڙ سلوشن زخم کي پورو پورو ڊبايو ويوهيو جنهن سان اٺن ڏينهن کانپوءِ هڪ پوري رنگ جو زخم بڻجي ويو. انکي اهيوئي چيو ويو ته اهائي شفا آهي ۽ مريض هاڻي بلڪل نڪڪ آهي، ان کان چار هفتا پوءِ ڳلي ۾ سور شروع ٿي ويو ۽ مريض سمجهڻ لڳو ته ان کي سردي لڳي آهي، ٿڪ جي رطوبت وڌڻ لڳي، وات جو ڏاڻقو خاص نوعيت سان بدلجڻ لڳو، تارونءَ جي چوڌاري ننڍا ننڍا زخم بڻجي پيا هي زخم گلين ۽ حشفا تي به ظاهر ٿيڻ لڳا.

سفلس جي معالج خاص عزاري ڪرڻ ۽ سارسا پريلا يعني عشب جو جوشاندو پيئڻ جي هدايت ڪئي، ان باوجود حالت بگڙندي وئي ۽ ڳلو (Throat) پهريان کان به وڌيڪ خراب ٿي ويو، جنهن ۾ جڏهن مون ڏٺو ته ڪليون (Tonsils) گهڻيون سُجي ويو هيون ۽ گولائيءَ ۾ زخم هئا جن جي سائيزا ڏانهن هئي جنهن جي سطح چرپي جهڙي هئي، ڪاڪڙو وڌيل هيو، مهارون سُجيل ۽ انهن مان رت آسانيءَ سان نڪرندو هيو. مٿي تارون ۽ ڪاڪڙي جو رنگ سرخي مائل پورو هيو، سوزش پڻ درد هئي، وات جو ڏاڻقو ڏاڻي ۽ ٿڪ جي زيادتي يا گهڻائي انهن تمام علامتن ۾ هفتن کان مريض مبتلا هيو. ان کي مرڪسال جو سفوف ڏنو ويو جنهن جي استعمال جي ٽن هفتن اندر آله تناسل تي Chancre ٻيهر ظاهر ٿيو پر ان کي ٻي ڪابه دوا نه ڏني وئي پر مريض 6 کان 8 هفتن ۾ نڪڪ ٿي ويو، ٿوري دير بعد ايتري شدت سان مرض ظاهر ٿيو جو تمام ضدي نوعيت جو هيو. تارون ڦليل، ڪليون سُجيل ۽ رنگ سرخي مائل پورو، ڳلي جي سوزشي

استسقائي حالت باعث ڳيت ڏيڻ ۾ دقت هئي.

اهڙي حالت ۾ مريض کي مرڪيورس ربوير Merc: - Rub جو استعمال ڪرايو ويو. 2D طاقت جو سفوف اٺ ڏهن استعمال ڪرائڻ سان Tonsils نارمل صحيح حالت ۾ اچي ويا. وات جا زخم ۽ تارون ۽ جي سوزش جون تمام علامتون وينديون رهيون ۽ مريض مڪمل شفاياب ٿي ويو.

مرڪار Merc. Cor: تمام گهڻي مهلڪ خطرناڪ حالتن ۾ ڪم ايندڙ دوا آهي. جڏهن متوڪنڌ سڃيل هُجن، ڪن مان پونءَ جو اخراج هجي، نڪ ۾ سوزش هجي ۽ ان مان خون وهي، ڪليون ۽ وات ۾ زخم موجود هُجن ته مرڪار تمام مفيد دوا ثابت ٿيندي.

آرسينڪ البم Arsenic Album: هي دوا سفلس ۾ ان وقت مفيد ثابت ٿيندي آهي جڏهن زخمن ۾ گهڻي سوزش ۽ سور هجي ۽ ڳرڻ، سڙڻ وارو مواد خارج ٿئي.

هيپرسلف Heper sulf: هيپرسلف ان وقت ڪارگر ٿيندي آهي جڏهن جسم تمام گهڻو خُشڪ ۽ وار چٽندا هُجن.

ڪالي هائيڊرائيڊڪم Kalli. Hydridicum: جڏهن سفلس جي بيماري ٻئي ۽ ٽين مرحلي مان گذري چُڪي هُجي مريض خنازيري مزاج (Sacrofulous Constitution) هُجي. ڪجهه مُصنفين چون ٿا ته خنازيري مزاج وراثتاً ٽين مرحلي مان گذري چڪو هُجي ۽ مريض خنازيري اثر ۾ هُجي ته مرڪسال بعد سفلس ۾ استعمال ٿيندڙ ٻين دوائن ۾ ناٿرڪ ايسڊ ۽ kalli hydride به اهم دوائون آهن.

هتي ڊاڪٽر گرسني (Dr: Guernsey) صاحب جو هڪ

کيس پيش ڪجي تو جيڪو هڪ وڏي اسپتال مان لاعلاج قرار ڏئي فارغ ڪيو ويو هيو. آله تناسل جي ڪل اڏڙي وئي هئي ۽ ناسوري قسم جو زخم پيشاب جي نالي کي کائيندو وڃي رهيو هو. ان کي بيروني طور تي زيتون جو تيل صاف ڪرڻ ۽ اندروني طور تي ڪائڻ لاءِ Nitric Acid مٿين طاقت ۾ ڏنو ويو جنهن سان هو مڪمل طور تي شفا ياب ٿي ويو.

اهڙي طرح ڊاڪٽر ايڊمنڊسن (Dr: Edmundson) هڪ اهڙو ئي کيس پيش ڪيو آهي، هڪ مريض جيڪو گذريل چئن سالن کان سڦلس جي مرض ۾ مبتلا هيو. جڏهن مون وٽ آيو ته ان وقت ڳلي ۾ زخم، ڏڪڻ، زبان جي پاڙ ۾ زخم، ڪليون زخمي ۽ وات مان گندي بوءِ اچي رهي هئي. ڪنهن به قسم جي غذا کائڻ وقت ڳلي ۾ شديد سُور جو سبب بڻجي رهي هئي. تناسل ڦاٽڻ جي ويجهو هئا. نائٽرڪ ايسڊ 6 طاقت ۾ ڏنو ويو. مريض بلڪل صحتمند ٿي ويو ۽ هڪ ٻيو مريض جنهن کي ايلوپيٿڪ وارن پاري جو استعمال ڪرائي ۽ انجيكشن ذريعي علاج ڪرڻ بعد به شفا نه ڏياري سگهيا، ڇهن مهينن کان اهڙي ڪيفيت ۾ مبتلا مريض جنهن جي آله تناسل جي ڪل به لهي وئي هئي نائٽرڪ ايسڊ Nitric Acid سان ئي شفا ياب ٿيو.

فاسفورس Phosphorus: جڏهن Necrosis هڏن ۾ پورن شروع ٿي ويو هجي ته (Phosphorus) مفيد هوندو آهي، ساڻ ڪمزوري به واقع هجي.

فاسفورڪ ايسڊ Phosphoric Acid: فاسفورڪ ايسڊ ۾ ڪتيون اوڳرايون اينڊيون آهن. پيشاب ڪيرائو جنسي عضوي جا وار ڪرڻ انهن تمام حالتن ۾ هي دوا بهتر نتيجا ڏيندي آهي.

سلفر Sulfer: جڏهن تامي جي رنگ جا نشان جيڪي چھري ۽ جسم تي موجود هجن، کويٽي ڦرڙين سان ڀريل ۽ اکيون رطوبت سان ڀريل هجن، چھري تي داڻا، خارش جسم تي هجي ته سلفر مفيد دوا آهي. هي دوا خاص اهڙن ٻارن لاءِ مفيد آهي جيڪي وراثت سلسل زده والدين مان شڪار ٿيا هجن يا اهڙيون ڦرڙيون ۽ داڻا جن پويان سفلي مادو ڪارفرما هجي. هي مواد زير سطح اٿي ڪري ٻاهرين طرف خارج ٿي شفاءِ ڪلي کان همڪنار ڪري اهڙي صورت ۾ انهن جلدي اڀارن لاءِ سلفر بهترين دوا آهي.

آرم ميت Aurm met: مريض ۾ بدڻ، ڏسڻ جي حس ڪمزور هجي. ياداشت ڪمزور ۽ مريض مايوس هجي، مٿي جو سور، مٿي ۾ بوني (Bony tumor) هجن، پراڻو نزلو زبان تي ڦڙا ۽ مريض پنهنجي صحت جي باري ۾ مايوس خودڪشيءَ جو رجحان هجي ته هن دوا سان نيڪ ٿي ويندو آهي.

برائٽا ڪارب Baryta carb: جڏهن خصيا سڄيل هجن، تمام گهڻي سردي لڳي، دل جي ڌڙڪن وڌي وڃي ۽ مريض تمام گهڻو ڪمزور هجي، نه رکجڻ وارا چڪر ۽ پيرن ۾ بيقراري هن دوا جي خاص علامت آهي.

ڪريازوتم Kreosotum: جڏهن کويٽي تمام گهڻي ڀرڻ ڀرڻ هجي، وار گهڻو ڪري ڇڻي ويا هجن ۽ پيشاب خارج ڪندي ڊگهت ساڙو ڪريازوتم جون علامتون آهن.

ليڪسس Lechasis: جڏهن اکين جي سفلي زرد ٿي وڃي، نڪ جي چوٽي سرخ، نڪ تي ڪونڊ، ڳلو خشڪ، ڪنهن به حصي جي گينگرين، شيمڪ (Gangrene) ليڪس ۾ ڳلي جي هڪ خاص علامت هوندي آهي. مريض کي نوس شين بدران مائيع

شيون ڳيت ڏيڻ ۾ تڪليف ڏينديون آهن. مريض ڳلي جي چوڌاري ڪالر وغيره يا ڪپڙو ڍلو ڪري رکڻ پسند ڪندو آهي.

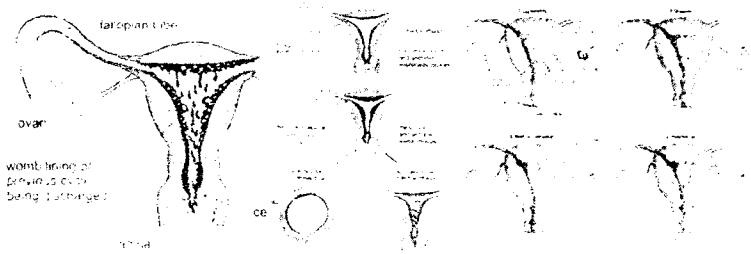
ڪاربوويج Carbo-veg: مريضن جي چمڙي سڙي مائل، نظام انهضام (Digestive system) بگڙي چڪو هجي، فوت حيات ٻڌندي وڃي آڪسيجن جي خون (رت) ۾ انتهائي ڪمي، ضعف، نزاعي ڪيفيت، ڪاربوويج کي طلب ڪندي آهي.

سارساپريلا Sarsaparilla: جڏهن جسم تي خارش سرخي، ۽ داغ هجن خون انتهائي زهريلو هجي ته سارساپريلا واپرائجي.

توجا Thuja: سفلس يا ڪنهن ٻي جنسي بيماري باعث پيدا شده موهيڙن ۽ گوبيءَ جي گلن جيان ڦڙن جي پيدائش، توجا جو بيروني استعمال به فائديمند رهندو. 30 طاقت اندروني طور تي بهترين آهي. ڪنن مان سفلي مواد، ڪنن جون ڦڙيون نڪ جا زخم چهري ۽ ڇپن جي زخمن ۽ وات جي تارون ۽ ڪنارن جي زخمن ۽ سفلي علامتن لاءِ توجا ڊڙي دوا آهي. سفلي هڏن جا سور به توجا سان نيڪ ٿيندا آهن.

Female Diseases زبانيون بيماريون

Menstruation:



حيض - ايام - ماهواري, Menstruation

اهي تمام بيماريون جيڪي عورتن سان وابسته هجن انهن سڀني جو تعلق اعضاء توليد سان آهي، بلڪه مزاجي تغيرات و جذباتي رجحان ان سبب رونما ٿيندا آهن. منهنجي دعويٰ آهي ته جيڪڏهن توهان حيض سان لاڳاپيل علامتون نظر ۾ رکي دوا تجويز ڪندؤ ته عورتن ۾ ڪامياب ٿي ويندؤ. مايناز هوميوپيٿڪ مُعالج ڊاڪٽر جيفرسن مطابق، (Dr: Jafferson) عورت جڏهن بچپن جي عمر کان نڪري جوانيءَ شباب جي حالت تائين پهچي ٿي ته ان وقت هر مهيني بذريعه شرمگاهه هڪ طرح جي سيال (پاڻيائي) رطوبت جيڪا گندي خون جيان هوندي آهي خارج ٿيندي آهي، هر مهيني ان سيال رطوبت (خون) جو خارج ٿيڻ ان ڳالهه جو ثبوت آهي ته اها عورت صاحب اولاد ٿيڻ جي لائق ٿي وئي آهي. هر مهيني رتوڻي طور تي خارج ٿيڻ واري خون کي حيض يا ماهواري (Menstruation) چوندا آهن. جڏهن نسواني عضون جي تڪميل ٿي ويندي آهي ته حيض جو آغاز جواني مستانيءَ جو اعلان هوندو آهي جنهن جو اظهار خاموشيءَ ۽ جهن جهڪ سان ٿيندو آهي. عورتن ۾ اها تبديلي انتهائي توجه طلب هوندي آهي. جسماني تغير سان گڏ اهو اخراج شروع ٿيندو آهي ۽ انهن جو صحيح ۽ مقرر وقت کي اچڻ ٿي صحت جي علامت تصور ٿيندو. حيض جو دور انيا 3 کان 5 ڏينهن تائين ۽ مقدار 4 کان 6 اونس (Ounces) تائين مختلف عورتن ۾ جسماني صحت مُطابق خارج ٿيندو آهي. تندرست چوڪريءَ ۾ حيض جو خون گهري سرخ ۽ بغير لوڙڻن جي هوندو آهي. ۽ کلي وهندو آهي. حيض اچڻ کان پهريان ٽڪاوت ۽ سُستي ظاهر ٿيندي آهي. پهرين ڏينهن خون جو رنگ ڦڪو هوندو آهي ۽ ٻئي ڏينهن گهرو

سُرخ رنگ هوندو آهي ۽ جڏهن ختم ٿيڻ تي اچي ته پاڻيءَ جيان ۽ هلكو ڦڪورنگ هوندو آهي. معمول مطابق هڪ کان ٻئي حيض تائين هوندو آهي. پر وقتي دورانيه ۽ مقدار جو تعلق آبهو پيشي، رنگ ۽ نسل ۽ طرز زندگيءَ سان هوندو آهي. ان جي لاءِ حتمي اصولن جو تعين مُڪمن آهي ڪونه. جن مُلڪن ۾ گرمي گهڻي پوندي آهي اتي 10 کان 12 سالن جي عمر ۾ چوڪرين کي حيض اچي ويندو آهي ۽ سرد ملڪن ۾ 14 کان 17 سالن جي عمر ۾ چوڪرين کي حيض شروع ٿيندو آهي. 4 کان 8 ڏينهن حيض جواڇڻ معمول ۽ صحت جي علامت سمجهيو ويندو آهي. بلوغت جي آغاز تي مذڪوره بالا علامتن جو ظاهر ٿيندو آهي.

حيض جو هر دورانيو دوران حيض رحم جو جھليون (جاريون) تمام تلهيون ٿي وينديون آهن ۽ خون وڌيڪ جمع ٿي ويندو آهي. جنهن مان اهي جاريون ڦاٽي پونديون آهن ۽ تمام گهڻو خون خارج ٿيندو آهي. بعد ازان اهي تٽل جاريون ٻيهر بڻجڻ شروع ٿي وينديون آهن. عورت جي حامله ٿيڻ تي اهو عمل رُڪجي ويندو آهي. عام حالتن ۾ حيض جو خون آميزش سبب چمندو آهي پر جيڪڏهن اخراج تمام گهڻو هجي ته اهو چمي پوندو ۽ ان ۾ لوٽڙا پيدا ٿيندا آهن جڏهن ماهواري جي تاريخ ويجهو ايندي آهي ته رحم جو (Endometrium) (رحم جا اندروني پٽڙا) خون سان ڀرجي ويندا آهن ۽ ان مان Epithelial ذرا ڇڻڻ لڳندا آهن جن مان Endometrium تها گهاڙو ٿي پوندو آهي ۽ ان مان رت وهندو آهي ۽ حيض خون ۽ Endometrium جا Epithelial ذرا جڏهن پاڻ ۾ ملي ويندا آهن ته هڪ بدبودار آميزه ٺهي پوندو آهي ۽ ڪافي دفعا زنانہ بلوغت يا سن ياسر (Menopause) دوران حيض بجاءِ نڪ هير

قائتي پوندي آهي يا خون جي التي اچڻ شروع ٿي ويندي آهي يا وري ڪنگهه ۾ خون اچڻ شروع ٿي ويندو آهي. اهو چوڻ ٿيندو آهي هڪ سوال آهي. انجو جواب هي آهي ته جسم انساني ۾ جڏهن خون مان اولاد پيدا ڪرڻ وارو انڊو (بيضو) بڻبو آهي ته تخم Sperm مان ملي حمل قرار پائيندو آهي اهوئي خون يا انجو گندو حصو هر مهيني نوپتي طور تي خارج ٿيندو آهي. ماهواري تقريبن 14 ڏينهن (Ovulation) بيضي انسي مان (Ovum) اخراج ٿيندو آهي. اگر ان وقت (Sperm) رحم ۾ داخل ٿي وڃن ته ان جي ملاقات بيضي (انڊي) (Ovum) سان ٿيندي آهي جنهن مان حمل قرار پائيندو آهي. جيڪڏهن ائين نه ٿيو ته وري اڳين مهيني حيض جاري ٿي ويندو آهي. اهو چوڻ آهي ته ان جي لاءِ اهو چوڻ مناسب ٿيندو ته قدرت عورت جي نسل کي واڌ لاءِ هڪ ذريعو بڻايو آهي، ٻيو ته جيڪڏهن عورت جي رحم مان هر مهيني خون جو خارج نه ٿئي ته عورت جي صحت نيڪ نه رهندي ۽ اهڙي طرح قانون قدرت ئي ختم ٿي وڃي. حالانڪ خون نڪرڻ سان صحت خراب ٿيڻ بجاءِ صحتمند رهي ٿي اهو قدرت جو ڪرشمو آهي.

اولين حيض (First Menstruation)

هي ٻنهي حالتن درميان وقتي وارو حصو هوندو آهي، ماهواري حيض جي شروع ٿيندي ئي ٻاراڻاڻپ واري عمر ختم ٿي ويندي آهي ۽ دور شباب شروع ٿي ويندو آهي ۽ چهري تي هڪ عجيب معصوميت ۽ شرم محسوس ٿيڻ لڳندو آهي ۽ اکين ۾ شوخي ۽ نشي ۽ جيان محسوس ٿيندو آهي. جسم جي هر حصي مان قدرتي حُسن چلڪندو آهي ۽ گڏ جسم ۾ رجي ويندو آهي ۽ پستانن ۾ اڀار ۽ گول ٿي ويندا آهن ائين محسوس ٿيندو آهي ڇو ته عورت پنهنجي

ٺي وزن مان خود اڳتي جهڪل محسوس ٿيندي آهي. هڪ لفظ (ماءُ) جون تمام خوبيون ان عورت ۾ اچي وينديون آهن جيڪي هن ۾ ماءُ ٿيڻ لاءِ ازخود ظاهر ٿي وينديون آهن.

ماهواريءَ جي پهرين ڏينهن کان وٺي 5 کان 7 ڏينهن تائين حيض جو زمانو چوائي ٿو اهڙي طرح جديد تحقيق مطابق ماهواري يا حيض جي چوڏهين ڏينهن تي (عمل تبويض) (Ovarclation) بيضه انسي (Ovum) حنصية الرحم (Ovary) مان خارج ٿيندو آهي جنهن جي زندگي 14 ڪلاڪ هوندي آهي. جيڪڏهن دوران مباشرت (Intercourse) جي نتيجي ۾ (Sperm) ميتازون رحم ۾ پهچي وڃن ته حمل (Fertilization) قرار پائيندو آهي. حمل ٿي وڃڻ کانپوءِ رحم جو منهن بند ٿي ويندو آهي ۽ جيڪڏهن ڪنهن قسم جو مرض وغيره آهي ته جنهن سبب حمل ڪري ٿو يا صرف وضع حمل وقت ئي رحم جو منهن کلندو آهي.

پر جيڪڏهن حمل نٿو ٿئي ته پوءِ 27 يا 28 ڏينهن بعد حيض اچڻ شروع ٿي ويندو آهي ۽ حيض جو اهو سلسلو 50 کان 55 سالن تائين تقريباً عورتن کي جاري رهندو آهي. ان کانپوءِ حيض اچڻ بند ٿي ويندو آهي. ان زماني کي Menopause يا سن ياس جو زمانو چئبو آهي. هي دور به ٻن حالتن جو دور هوندو آهي يعني جواني ختم ٿي ڪراڙپ جو دؤر شروع ٿيڻ. عورت کي جيترو جلدي يا دير حيض ايندو اهڙي طرح جلدي يا دير ۾ سن ياس جي زماني کي ٻهچندي

حيض يا ماهواري جي باري ۾ عام ڳالهين مٿي ٻڌائي ڇڏيون آهن انهن جي سڃاڻپ عام طرح بذريعه شرمگاهه جيڪو خون جاري ٿيندو آهي. انهيءَ کي ئي حيض چوندا آهن ۽ هڪ حيض کان ٻي

حيض تائين پهرين ڏينهن تائين جي درمياني وقفي کي ئي دورِ حيض سڏبو آهي.

حيض دوران ٻچي ڏانهن جي ڪيفيت Womb During Menstruation

ماهواريءَ جي

وقت دوران ٻچي ڏانهن ۾
چند مخصوص تبديليون
ٿينديون آهن جن کي تن
حسن ۾ ورهايو ويو آهي.

1 پرالي فريٽوفيز

Prolefrative phase



هي تقريباً 14

ڏينهن رهندو آهي. ان ڏينهن ۾ Anterior pituitary gland جا Harmon (A.S.H) جي زير اثر ادري (انڊي ڊائي) ۾ انڊا (Ovum) پلندا آهن. Follicle وڌندا آهن ۽ چوڏهن ڏينهن ۾ انڊو خارج ٿيندو آهي. ان دوران (S.H) جي زير اثر فاليڪيول وڌيڪ ايسٽروجن هارمون (Estrogen harmon) پيدا ڪندو آهي. جيڪو ٻچي جي Endometrium جي پرورش ڪندو آهي. ان ۾ ڪالز سيل جي پيداوار وڌي ويندي آهي. غدود نوان ۽ Blood vessel بڻبا آهن. (Endometrium) جي ٽلائي وڌي ويندي آهي.

2 سيڪريٽري فيز : Secetary Phase

رحم جي اها حالت چوڏهن کان چوويهه ڏينهن تائين رهندي

آهي انڊو خارج ٿي چڪو هوندو آهي. ٻچو ٿري گلينڊ جو F.S.H هارمون گهٽجي ويندو آهي ۽ هائي L.H هارمون جي زيادتي ٿي

ويندي آهي. ان هارمون بدولت ڦاٽل فاليڪيول ۾ ڪارپس ليوٽم بڻبو آهي جيڪو Progesterone هارمون پيدا ڪندو آهي. جڏهن هارمون خون رستي (Uterus) تائين پهچندو آهي ته Endometrium تلهوٽيڻ لڳندو آهي. Blood Vessels جو تعداد وڌي ويندو آهي، غدود وڌا ٿي ويندا آهن ۽ مواد پيدا ڪرڻ لڳندا آهن. Blood vessels خمدار هوندا آهن ۽ Uterus اندران تر رهندا آهن. اها حالت انڊي (Ovum) کي خوش آمديد چوڻ لاءِ پيدا ٿيندا آهن. اهڙي حالت ۾ جيڪڏهن انڊو (Uterus) ٻچي دانيءَ ۾ پهچي ڪري (Fertilize) (حامل) ٿي وڃي ته پوءِ ان نرم Endometrium سان گڏ چنڊڙي ويندو آهي ۽ وڌڻ لڳندو آهي ۽ جيڪڏهن ائين نه ٿيو ته Uterus ٽين حالت ۾ هليو ويندو آهي.

Menster wai phase 3 : مينسٽروال فيز:

هي حالت پڇوٽرتي هارمون ايل-ايڇ (L.H) جي ڪميءَ سبب پيدا ٿيندي آهي جنهن جي ڪري Corpus Leutum جي نشوونما گهٽجي ويندي آهي. پروجسٽرون هارمون جي گهٽتائي ٿي ويندي آهي. جنهن جي ڪري (Endometrium) ڳرڻ لڳندو آهي ۽ ڳري ڪري ٻاهر انڊي سميت وهي نڪرندو آهي ۽ ان عمل کي ماهواري يا حيض چوندا آهن. جڏهن پروجسٽرون هارمون جو مقدار خون ۾ گهٽ رهجي ويندو آهي ته پڇوٽري گلينڊ جو هارمون ايف-ايس-ايڇ (F.S.H) پيدا ٿيڻ لڳندو آهي جنهن سان ماهواري جو سائيڪل پوءِ ورجايو ويندو آهي. حمل قرار پائڻ جي صورت ۾ ماهواريءَ جو سلسلو منقطع ٿي ويندو آهي ۽ جي حمل ٿي وڃي ته ٻچي جي اوور (Placenta) هڪ هارمون پيدا ڪندي آهي جنهن کي ڪوربان ڪوڪينڊوٽرافن چوندا آهن. ان جو عمل بلڪل L.H

جيان هوندو آهي. هي هارمون ڪارپوس ليوٽرم ڪي ڳرڻ ناهي ڏيندو جنهن جي ڪري پروجسٽرون جي مقدار ۾ گهٽتائي پيدا ناهي ٿيندي جنهن ڪري ماهواري ناهي ايندي ۽ ٻار رحم اندر نون 9 مهينا پرورش پائيندو آهي.

Why Menstruation? حيض جا مقاصد

خون حيض جو ماهانه اخراج بنيادي طرح ٻن مقصدن ڪري ٿيندو آهي.

- 1 - ماهواريءَ جو پهريون فائدو هي آهي ته رحم جو فاضل خون خارج ٿي صحت جي ضمانت مهيا ڪندو آهي جڏهن ته حمل ٿيڻ سان اهيون ئي خون ٻار جي پرورش لاءِ ڪم ايندو آهي.
 - 2 - عورت جي قوت شهواني ڪي گهٽ ڪرڻ ۾ خون حيض جو ڪرشمو شامل آهي ۽ جتي ائين ناهي ٿيندو اتي بيشمار امراض ۽ دماغي فتور به پاتو ويندو آهي.
- مختصر اهو ته حيض اچڻ تندرستيءَ جي علامت آهي، عورت ۾ مرض خلاف قوت مدافعت پيدا ڪندو آهي ۽ ائين نه ٿيڻ سان طرح طرح جا مرض پيدا ٿيندا آهن.

حيض جو بيقاعد گيون ۽ علاج

Disorders & Treatment of Menstruations:

- 1 - Amenorrhoea. حيض جو بند هجڻ يا نه اچڻ.
- 2 - Dysmenorrhoea. حيض جو سور سان گڏ اچڻ.
- 3 - Metrorrhagia. حيض جو مقدار ۾ گهڻو اچڻ.
- 4 - Irregular menses. حيض جي بي ترتيبِي.
- 5 - Menorrhagia. ڪثرت حيض.
- 6 - Delayed menses. حيض جو دير سان اچڻ.

7 - Scenty menses. حيض جو قليل مقدار ۾ اچڻ

8 - Premature menses. حيض جو بلوغت کان قليل اچڻ

9 - Vicarious menses. متبادل حيض

10 - موقوفهءِ حيض (سن ياس). (Menopause (change of lifelimex).

1 : Amenorrhoea : حيض جو بند هجڻ يا نه اچڻ

هن بيماريءَ ۾ شروع ۾ ئي حيض ناهي ايندو يا ڪجهه دير اچي بند ٿي ويندو آهي. حيض جو دٻجڻ به ان عارضي جي هڪ صورت آهي.

Cause Of Diseases مرض جا سبب

ورم رحم، حمل، ايام رضاعت (بار کي ڪير پيارڻ وارو وقت) سن ياس (Menopause) رحم جو منن بند ٿيڻ، ڪمي خون، مزمن مرض (Chronic Diseases) سيلان رحم، ٿڌ لڳڻ، ڪجهه دموي مزاج يا ٿلهي تازي عورتن ۾ به اڪثر حيض گهٽ يا بند ٿي ويندو آهي.

علامتون : Symptoms

هٿن پيرن ۾ جلن هوندي آهي، طبيعت سُست ۽ ڪسلمند رهندي آهي هاضمو خراب رهندو آهي، بحالت ڪمزوري ڌٽڪڻ ٿيڻ لڳندي آهي، عضوا پڇندا آهن ۽ ڪڏهن ڪڏهن حيض بند ٿيڻ سان ڪن، نڪ ۽ وات مان خون ايندو آهي.

جيڪڏهن نوجوان چوڪريون جن کي حيض نه اچي ۽ نرن ۾ سور هجي ته رحم يا خصية الرحم جي خرابي تصور ڪيو وڃي، ٿلهين تازين عورتن ۾ نرن ۾ ڳوراٽپ، گلهن ۽ رانن ۾ سُور بخار جون علامتون به ٿي پونديون آهن. ڪميءَ خون سبب جيڪڏهن حيض گهٽ مقدار ۾ اچي يا دير سان اچي يا بلڪل رڪجي ويو هجي ته

مريض ۾ اختلاج ۽ نقاهت وڪمزوري جون علامتون ٿينديون آهن. جسم جو رنگ زرد پئجي پوندو آهي.

مرمن مرضن جو دوران خون حيض هڪدم بند ناهي ٿيندو بلڪ آهستي آهستي گهٽ ٿي ويندو آهي ۽ بالا آخر بند ٿي ويندو آهي.

سبب: Cause

حيض جي بند ٿيڻ جا مختلف سبب هوندا آهن ۽ حيض عورت جي زندگيءَ ۾ هڪ يا ڪيترن ئي حالتن ۾ بند ٿي سگهي ٿو. حيض جي بند ٿيڻ جي انهن مختلف شڪلن کي ٽن صورتن ۾ منقسم ڪري سگهجي ٿو.

- 1- جڏهن حيض ڪڏهن به نه آيو هجي. 2- يا حيض ظاهر ٿي رکجي ويو هجي. 3- يا وري حيض لڳاتار جاري رهيو هجي يا صرف ڪڏهن ڪڏهن جاري رهيو هجي ۽ انجو دور نهايت بي قائده هجي.

علاج: Treatment

پلستلا 200-30 Pulstilla: نرم طبيعت مزاج ۾ گهڙي گهڙي تبديلي، وات خشڪ اڃ نه لڳي، هيٺيون چپ اڪثر ڏريل، موتاپو اڪيون آيون، حيض جي بندش ڪڏهن جاري ڪڏهن بند، بڪ گهٽ، معدي جي خرابي، ترشيات جي خواهش، حيض ڪجهه ڏينهن چڙهي وڃي، سڄو جسم يا پير پڇڻ سان حيض بند، هن دوا ۾ اڪثر بيمارين سان گڏ نولي يا معدي جي شڪايت به رهندي آهي. زيادتي: شام جو پڇڻ سان.

ڪلڪيريا 200-30 Calc:carb: ٿلهو مريض،

بيت وڌيل، هٿ ٿڌا پيرن تي چنڀڙندڙ پگهر، مٿي تي پگهر. ابتدائي حيض ۾ دير، ڏاتقو ٿرڻ، وات ۾ کٽو پاڻي، حبس حيض، دل جي ڌڙڪڻ، مٿي جو سور ۽ سردي مٿي کائڻ جي عادت.

زيادتي: ڪپڙڻ ڌوئڻ ۽ ڏاڪڻ چڙهڻ سان.

فيرم ميت 200-30 Ferum met 30: هت ٿڌا، حرارت

غريزي جي گهٽتائي، غير هضم غذا جي آلتِي، ٿورڙو ڳالهائڻ يا گهمڻ سان ڪمزوري، نازڪ مزاج.

خون جي گهٽتائي شروعات ۾ حيض دير سان اچي، مٿي ۾ سخت سُور، حيض هڪ ٻه ڏينهن رهي وري بند ٿي وڃي، ساهه ۾ ڌڙڪو ڪاٺ ڪاٺ ڪاٺ ڪاٺ لاءِ ڏڪي (پڇي) غير هضم پاخانہ. زيادتي: پگهر اچڻ سان يا وهنجڻ سان.

سمي سي فيوگا 200-30 Cimi cifuga 30: تمام عضون

۾ ڳورائپ، جسم ۽ سنڌن ۾ مفاصلي سُور، مسلسل ڳالهائڻ جي عادت واريون عورتون، اک جي پورن ۾ سور، بيخوابي ۽ چهري تي داغ.

عصبي مزاج ۽ واٽي جي سُور واريون عورتون، جن کي بندش حيض هُجي، رعشو، مٿي ۾ ڳورائپ، چڪر، نرن ۾ سُور رحم ۾ سُور، جيڪڏهن ڪڏهن دوا جون نمايان علامتون نه هُجن ته هر قسم جي بندش حيض ۾ اڪثير مفيد رهندي آهي.

گريفاٿيٽس 200-30 Graphites 30: فربه اندام ڪڪاڻو

رنگ، قبضي جو شڪار، سردي کان ڏڪي ۽ چمڙيءَ جون بيماريون. ماهواري دير سان، ڪجهه ڏينهن چڙهي وڃن، خون زرد، تمام گهٽ حيض سان گڏ زڪام، ڪنگهه، چيلهه ۾ ڪمزوري، پستانن ۾ سُور ۽ پگهر جي ڪثرت.

خون دوران بيٺائڻ گي، پگهر سان ڪپڙن تي زرد داغ.

زيادتي: حيض دوران هر مرض ۾ زيادتي.

ليڪسس 200-30 Lechasis 30: چمڙي تي نيرا داغ.

گرم پگهر، تارون تي بار جُلڻ، ناسون حساس، زبان خُشڪ چوٽي

ذريل، مهارون سُچيل، حيض ۾ رڪاوٽ جڏهن ته جسم جي گرمي ڇڻ
شعلا نڪرن، ڌڙڪڻ، پستان متورم، دمچيءَ جي هڏيءَ ۾ سُور نند مان
بیدار ٿيڻ تي ئي مٿي ۾ سُور.

زيادتي: نند دوران سمهڻ کانپوءِ حيض جاري ٿيڻ تي سڀ
علامتون گهٽجي وينديون آهن.

نوٽ: جيڪڏهن ساهه ۾ رڪاوٽ، ساڄي ڪلهي ۾ سور سان
گڏ حيض بند هجي ته سينگونيڙيا *Sangoneria*: سردِي يا خوف
مان حيض هڪدم بند ٿي وڃي ته *Aconite* حيض بجاءِ نڪهيري
اچي ته *Bryonia*.

. سرد خشڪ هوائن جواثر. حيض بند ٿي يا رڪجي وڃي.

Aconite 30

. بارش ۾ پڇي وڃي يا تڏ ۽ نميءَ جا اثر. *Dulcamara 30*

. پير پڇي پون ۽ حيض رڪجي وڃي. *Pulstilla 30*

. غمگين، حليم الطبع مريضائون، چڪر ڪليل هوا ۾ تڪليف.

Cyclamin 30

. غمگين مريض، چڪر، ڪليل هوا ۾ آرام محسوس ٿئي.

Pulstilla 200

. جيڪڏهن پلستلا ڇڻ بعد ۾ ڪم نه ڪري. *Nat mur 200*

. جيڪڏهن نيٽرم ميوز سان به مقصد حاصل نه ٿئي. *Kalli carb 200*

. حيض رڪجي وڃي ۽ ان بجاءِ سيلان شروع ٿي وڃي.

Xanthoxylum 30

حيض جو درد سان اچڻ

(*Dysmenorrhoea painfull mensum*)

حيض جو درد سان اچڻ ۾ خون ڪليل ۽ وقتي وقتي سان ڀرڻ

نموني ايندو آهي. اها ڪا جسماني تبديلي نه آهي. هي علامت نوجوان عورتن ۾ عام ملندي آهي. رحم جي اندروني چارين جي ورم جي صورت ۾ انجي درد جو احساس رهندو جنهن کي Endometritis يعني ورم بطن نه رحم به چيو ويندو آهي. حيض جي تڪليف جي صورت ۾ رحم جي بلغمي چاري ۾ ورم جي ڪري ٿيندو آهي. چاهي اهو ورم رحم جي منهن ۾ رحم جي جسم ۾ يا پنهي طرف ٿيندو آهي. جيڪڏهن خصيه الرحم ۾ ورم هجي ۽ رحم جي چوڌاري رسيشن ۾ ورم هجي ته به هي تڪليف ٿي سگهي ٿي. ڪجهه ورمي ڪيفيتن ۾ ائين به ٿيندو آهي. جن ۾ ڪنهن به قسم جي تڪليف ناهي ٿيندي. ورم بطن نه رحم جي ڪيفيت ۽ علم سور واري حيض جي تشخيص اها آهي ته پهرين علامت ۾ حيض نه ٿيڻ تي ته به هڪو هڪو سور رهندو آهي ۽ ٻي حالت ۾ حيض جي وقت صرف سور ٿيندو آهي.

مرض جا سبب Cause Of diseases: رحم ورم هجڻ.
 رحم جو پنهنجي جڳهه کان هٽي وڃڻ، رحم ۾ رهڻ، وضع حمل کانپوءِ رحم جو پنهنجي جڳهه تي واپس نه اچڻ، رحم جا اعصاب ڏکي الحس، سردي لڳڻ، ڪثرت مباشرت.

علامتون: Symptoms:

حيض اچڻ کان تي چار ڏينهن پهرين نرن ۽ چيلهه ۾ سور مٿي ۾ سور ۽ طبيعت ٻوجهل ۽ متوحش رهي. حيض مقدار ۾ گهٽ ۽ نهايت تڪليف سان خارج ٿئي. بعض اوقات ايتري شدت جو سور ٿيندو آهي جو مريض هوش ۽ حواس وڃائي ويهي.

پرهيز ۽ هدايت (Precautions)

مريض کي آرام ده ۽ هوا دار ڪمري ۾ لڻائي رکڻو نقل و

حرکت نہ کرڻ ڏيو نرن تي سيڪو ڏيو. جيڪڏهن رحم پنهنجي اصل جڳهه کان هتي ويو هجي ۽ پردرد حيض هجي ته ڪنهن هوشيار ليڊي ڊاڪٽر کان اصل جڳهه تي ڪٿي بيهاريو. مباشرت ۾ اعتدال کان ڪم وٺو قبضي نہ ٿيڻ ڏيو ڪٿيون شيون مرج ۽ بادي شين کان پرهيز ڪريو.

Kinds of Diseases اقسام مرض

- 1 تشجي (Spasmodic) جنهن ۾ شديد تشنجي درد نہ آهن.
- 2 عصبی (Nervous) بيضه دانيءَ جي خرابي سبب.
- 3 عفونتي يا اجتماع خون (Infection)
- 4 رڪاوٽي يا سڌي سور رحم جي نالين جي تنگيءَ سبب (Obstructive)
- 5 غشائي سور عضلاتي (Membranous) جنهن ۾ جنون سان گڏ چاريون خارج ٿين.
- 6 امتلائي (نفسياتي مرض) نفسياتي عوامل (Congestive)

Treatment علاج

واٽر نم اوپولس Vibranum opols Q: مسلسل اوڪارا، اکين ۾ سور پيشاب جي باربار حاجت مقدار ۾ وڌيڪ، رنگ زرد، ڊگهيون عورتون، هر مهيني سور سان حيض اچي، درد ۾ آڪٽر جيڪو چيلهه کان ٻچي دانيءَ تائين هلي، هيٺ طرف دٻاءَ حيض درد سان ۽ ان ۾ چچڙا، نرن ۾ سور ۽ ڏڪڻ.

سني عورتن ۾ ايام جي خرابي.

زيادتي: گرم جڳهه ۾ ۽ رات جو.

زينتوزائلر Xantho xylum 30_200: گمپرايل ۽

افسوس ده عورتون، مٿي جي ڀٽ ۾ سُور، ٿڪ جي ڪثرت، بيخوابي، سُمهڙ بعد تازو، دم نه ٿئي. پردرد حيض، ڪجهه حالتن ۾ ڪيترائي مهينا حيض رُڪجڻ کانپوءِ جاري ٿيندو آهي، نرن ۾ سُور خون گهاتو ۽ ڪارو، بک نه لڳندي آهي، حيض جو سُور پيٽ ۾ سُور ۽ اسهال.

زيادتي : صُبح ۽ چئنين بجي.

پلستلا 30_200 Pulstilla

مزاج ۽ علامتون بدلجنديون رهن، وات خُشڪ، هيٺيون چپ سُجھيل ڦاٿل ۽ وچ ۾ احوال ڏيندي مريض روئي ويهي. خون حيض مقرر وقت کانپوءِ سور سان، خون جو رنگ ڪارو، درد جي زيادتي سان گڏ سرديءَ جي زيادتي، گهري رنگ جا چچڙا ۽ خون جنهن جو رنگ بدلجوري، تمام عضوا سھميل، سيلان خون ڪڏهن بند ڪڏهن جاري

وريرٽرم ورائيڊ 30_200 Vert.viride: مٿي تي ٻوڄهه، هاءِ

بلد پريشر، جسم جو درجہ حرارت گھٽ يا وڌيڪ، زبان سُفيد يا زرد ليڪن وچ ۾ هميشه سرخ ليڪ ڄھڙي طرح پلستلا عام طور تي نوجوان چوڪرين جي سُور واري حيض ۾ اڪثر مفيد رهندي آهي اهڙي طرح اڏيڙ عمر جي عورتن جي درد واري حيض ۾ جڏهن اوڪارا ۽ آلتني به گڏ هُجي، جسم ۾ خون جي گھٽائي هُجي، معدي ۽ خوراڪ جي نالي ۾ جلڻ هُجي، ڦڦڙن ۽ دماغ ۾ به خون جو اجتماع هُجي.

زيادتي : صبح جا ڳڻ کانپوءِ دماغ ۾ به خون جو اجتماع، گرمي

۽ سرديءَ ۾ وڃڻ سان.

بيلاڊونا 30_200 Belladonna: مٿو گرم، پير ٿڌا، اک جا

سُفيد پردا، ڍلا، چمڙي گرم ۽ خشڪ ڍڪيل حصن تي پگهر، پردرد حيض، ٻچي دانءَ جي هيٺين طرف دٻاءُ جيئن ٻاهر نڪري پوندي

رانن ۾ چڪ، درد مسلسل نه ٿئي پر رُڪجي رُڪجي ٿئي، خون جو رنگ چمڪدار ۽ سرخ، ٻنهي ڪلهن ۾ سُور. درد شدت سان اچي پوءِ ڪجهه دير لاءِ غائب ٿي وڃي.

زيادتي : ڇهڻ سان، جهٽڪن سان، شور سان تيز.

نوٽ: جيڪڏهن ڪنهن دوا جون نمايان علامتون نه ملي

سگهن ته Mag-phos 6x گرم پاڻيءَ سان واپرايو. هر قسم جي پردرد حيض ۾ مفيد آهي.

مختصر معالجات

درد تڪليف ڏوڙن جي صورت ۾ سيڪڻ سان آرام

Mag.phos 12x

Chammomella 30 چٽوچٽو مزاج، درد ناقابل برداشت

Caulophyllum 30 پيٽ ۽ زيرناف درد شديد، آڪٽڊار

Pulstilla 30 خون گهٽ، ڪارو گهاتو درد سان

Borar 30 حيض شديد درد سان گڏ، خون جي ڇاٻڻ سان ٽڪر

خون وڌيڪ ۽ قبل ازوقت ۽ شديد درد ناک

Xanthoxylum 30

Lechasis 30 درد حيض کان پهريان

Mag.phos 30 درد حيض دوران

Cimicifuga 30 درد حيض بعد

جيڪڏهن جيڪڏهن سيلان وڌيڪ درد ۾ وڌيڪ آرام

Lechasis 30

ڪثرت حيض Menorrhagia

اهڙي طرح ۾ حيض جي مقرر ٿيڻ جي صورت ۾ خون وڌيڪ

خارج ٿيندو آهي ۽ قبل از وقت به اچڻ شروع ٿيندو آهي.

تعريف Defination

ڪثرت حيض يا ماهواري جو تمام گهڻو اچڻ. ماهواريءَ جي ڏينهن ۾ گهڻو اخراج خون جي ڪثرت کي ڪثرت حيض چئبو آهي ليڪن ٻنهي حيض جي وچ ۾ جيڪڏهن اندام نهنائي (Vagina) مان ٿورو گهڻو خون اخراج ٿئي ته انکي استحاضه چئبو آهي. ٻنهي ۾ فرق ٻڌائڻ ضروري آهي. ڪنهن عورت کي مهيني ۾ ٻه دفعه جريان خون ٿيندو آهي ۽ ڪنهن کي هڪ دفعو ئي ٿيندو آهي. پر ٻنهي جو مقدار وڌ کان وڌ ڏينهن تائين جاري رهندي ڪڏهن نوبتي. جريان خون جي مقدار گهڻي ۽ ڪڏهن ڪڏهن هرهر جريان خون ٿيندو آهي، ۽ ڪڏهن ٻنهي حيضن وچ ۾ غير قدرتي جريان هوندو آهي. هي جريان خون مختلف قسم جو هوندو آهي. ڪڏهن چمڪيلو لال. هلڪو نيرو ڪارو پاڻي جهڙو. سيال ۽ سارو گهاٽو خون، لوٽڙي يا ڳنڍيدار هوندو آهي. ڪڏهن ان ۾ بوءِ رهندي آهي ۽ ڪڏهن نه هوندي آهي.

مرض جا سبب: رحم جو ڍلو هجڻ، بار بار حمل جو ڪرڻ ڪثرت جماع، شهوت خيز ڳالهائون، رحم ۾ خراش، رحم ۾ ڪنهن ناليءَ جو منهن کليل رهجي وڃي، رحم پنهنجي جاءِ تان هٽي وڃي، رحم ۾ فرٽيون ۽ رمولي وغيره. امراض جگر ۽ قلب جسم ۾ خون جي ڪثرت دل ۽ ڦڦڙ جي بيماري باعث رحم جي نالين ۾ خون جو جمع ٿيڻ ۽ رحم اندر اوڙ جو ٽڪرو سولي وغيره رهجي وڃڻ وغيره.

علامتون Symptoms: خون حيض بڪثرت اچي.

ڪڏهن مسلسل هڪ ئي رفتار سان اچي ۽ ڪڏهن ڪڏهن رڪجي وڌيڪ مقدار ۾ خارج ٿيندو رهي. بعض وقت خون جو سيلان ايترو شديد ٿيندو آهي جو مريض ٿوري ٿوري عرصي بعد بيھوش ٿي ويندو

آهي ۽ مستورات قلب ۽ ڦڦڙ جي عارضي ۾ مبتلا هجن، ان جي لاءِ هي حالت تمام تشویشناڪ هوندي آهي. ڪجهه حالتن ۾ هلاڪت جو انديشو هوندو آهي.

علاج Treatment

اڀيڪاڪ Ipeacac 30_200: نظري يا خارجي علامتون:

هر وقت اوڪارا، اکين مان ڳوڙهن جي ڪثرت، اکين جي چوڌاري نيرا نشان، زبان صاف، وات ۾ ٿڪ جي ڪثرت. حيض بڪثرت، خون چمڪدار سُرخ، اخراج تيزيءَ سان ۽ ان سان اوڪارا حيض وقت کان پهريان ۽ اوڪارا ۽ الٽي رکجي رکجي اچي، خون بڪثرت ڦڦڙن جي بيماريءَ ۾ حيض جي ڪثرت.

زيادتي: لیتڻ سان.

ٽرلیم ۽ پنڊولیم 30_200: هٿ پير ٿڌا، نبض تيز سيلان

خون سان گڏ معدي جي ويهڻ جو احساس، مٿي جو سُور شور. حيض هر ٻئي هفتي، زيادتيءَ سان گڏ رحم پنهنجي جڳهه کان هٽيل. حرڪت سان خون جي ڪثرت، خون چمڪدار سُرخ مقدار ۾ تمام گهڻو گهڻا ڏينهن جاري رهي، گلهن ۾ سُور چيلهه پٽڻ سان آرام. برف جي پاڻي جي خواهش باقي سڀني شين جي بي رغبتي ان کان علاوه حسب علامت ملي فوليم (Millifolium) ۽ Hammamelis مفيد آهن.

سبائنا Sabina 30_200: دمچي کان نرن تائين سُور وات ۾

خُشڪي، ڏانئو ڪڙو جوڙ جوڙ ۾ سُور گردن ۾ جلن، مٿي جو سُور چڪر. خون حيض ڪثرت سان پاڻيءَ جهڙو پٿرو جميل، وڌيڪ ڏينهن تائين حيض ۾ سُرخ لوٽڙا، ٻن حيض درميان به خون رسي، خوني بواسير واريون عورتون، حيض بڪثرت، پاخانو هميشه خون مليل.

ٽلاسيمي برسا 200_30 : اخراج خون سان گڏ ڇيله يا تمام جسم ۾ سُور زبان تي سفيد مير، وات ۽ ڇپ ڦاٿل، ساڄي اک ڀرڀرد، ماهواري جلدي جلدي ۽ گهڻي مقدار ۾، رحم ۾ سُور سان اخراج خون، خون ڄميل، هر ٽين مهيني ڪثرت حيض، خون جو ڏٻو ڌوڻ سان به نه لهي، پهرين ماهواري ختم ٿي ته ٻئي شروع ٿي وڃي.

هي دوا ٻچي داني جي مُخفي عوارض جي لاءِ مفيد آهي. آپريشن بعد اخراج خون کي روڪي ٿي.

سڪيل ڪار 30_200 Secal cor : ڏٻري ڪمزور عورتون، چهري تي گهنج، مٿي جا وار ڇڻڻ، زبان خُشڪ، جسم ۾ گرمي ليڪن بدن ٿڌو.

ڪثرت حيض، خون لوٽڙي دار، سياهي مائل، ٻچي دانيءَ ۾ جلن ۽ سُور هڪ حيض کان ٻي حيض تائين خُون ٽپڪڻ. هن دوا جو خون وهڻ بجاءِ ٽمندو آهي.

زيادتي: گرمي کان، ڪپڙا ويڙهڻ سان.

ڪلڪيريا ڪارب 200 Calc.carb : موٽي فريه جسم.

مٿي تي پگهر، هٿ پير ٿڌا، هلڻ ڦرڻ سان ساهه مُنجهي.

ماهواري قبل ازوقت ۽ بڪثرت وڌيڪ وقت جاري رهي، ماهواري کان اڳ مٿي جو سُور ڇڪر، دوران حيض اندام نهاني ۾ جلڻ ۽ خارش هي دوا خون ۾ جماءِ آڻيندي آهي ان کان علاوه ڪثرت حيض ۾ ڇائتا به مفيد آهي.

مختصر معالجات

. سڌ ۾ سيلان، مُدت حيض ختم ٿيڻ بعد عرصي تائين خون

جاري : **ونڪامائزر 30 (Vincaminor)**

. سڌ ۾ سيلان خُون، حيض کان علاوه ڏينهن ۾ جاري رهي

Ustilago 30

. خون جو سيلان تمام گهڻو. تمام جسم برف جيان ٿڌو

Siliua 30China 200

. خون وڌيڪ سياهه ۽ منجبد

. مريضه ڏهري، ٻن حيضن درميان وقفي ۽ مسلسل خون، پٽڙو

Secal cor 30 ۽ سرخ

. خون چمڪدار سرخ، اوڪارن سان گڏ ۽ بغير الٽيءَ جي

Ipeacac 30

. ٻن حيضن جي وچ ۾ خون معمولي ڳاڙهاڻ چهري تي، مٿو

Belledona 30 گرم پير ٿڌا

. ٻن حيضن جي وچ ۾ خون معمولي سبب ڪري

Hamamelis 30

. ٻن حيضن جي وچ ۾ سياهه

. سيلان خون، اسقاط حمل کان پوءِ سن ياس ۽ درد دار حيض

Nitric Acid 30 پيشاب ۾ پوءِ

. حيض وڌيڪ ۽ خون جو رنگ ڪارو، حصيۃ الرحم جون

Hamamelis 30 تڪليفون

. حيض تمام جلد، تمام گهڻو ۽ گهڻن ڏينهن تائين لهي، رحم

Aloes 30 ڪريل

. خون جو مسلسل سيلان بغير ڪنهن خاص سبب جي

Thelaspi bera Q

. خون حيض جي لڳاتار ڌار سخت ڪمزوري

Vinca minor 30

. دل جي شڪايت کان ڪثرت حيض

Digitalis 30

. ڌڪ کان ڪثرت حيض

Arnica 200

دق (Tuberculosis) واريون عورتون

Phosphorus 30, kali carb 30

. حيض جلد جلد مقدار ۾ گهڻو ۽ هر دفعي مٿي جو سُور ۽

Rodendron 30 بخار

Ustilago 30 سن ياس جي زماني ۾ ڪثرت حيض .

Phosphorus 30 ڏهين عورتن ۾ ڪثرت حيض .

Kreostum 30,200 . ليطن سان ڪثرت حيض .

عورتن ۾ عام بيماريون

Common Diseases in Females

مباشرت دوران ۽ بعد ۾ تڪليف

Coition

مباشرت کان نفرت ۽ نهائيءَ (Vagina) ۾ خشڪي

Sepia 200

ڪميءَ خون ۽ وات جي خشڪي عورتن ۾ مباشرت کان

Nat mur 200 نفرت

مباشرت جو خيال ٿي نه سوچي، خيال ٿي تڪليفده،

مباشرت جي رغبت ٿي نه هجي لڪوريا انڊي جي سفيدي جهڙو

Hydrasts 200

مجامعت دوران سهڪو (Asthama) شروع ٿي وڃي

Ambra agrasea 30

نهائين (Vagina) ۾ جماع دوران ۽ بعد ۾ جلڻ، خارش

Kreosotum 30,200

مجامعت جي خاتمي تي تنگي، تنفيس، رحم جو ڪينسر،

نئين شادي شده عورت کي مجامعت بعد سور تڪليف ۽ خون

Staphsegeria 200

مجامعت کان نفرت، وڌيل پڇي دانِي، رحم ۾ ڏکڻ ۽ سختي

Graphites 200

Cactus 30 جماع دوران نهائين (Vagina) ۾ سوکڙ

Bromium 200 جذبات جي گهٽتائي مباشرت دوران

Pulstilla 200 مجامعت دوران ڇهڻ تي حساس ۽ ڏکڻ

Ferum met 200 کٽڻ وارا سوڀ ڏکڻ وارا درد

Platina 200 جماع دوران نهائين (Vagina) ۾ شديد ڏکڻ

Phosphorus 200 مجامعت دوران لطف نه اچي

Lycopodium 200 مجامعت دوران ۽ بعد ۾ فرج ۾ جلڻ

Ambra agarasia 200 مباشرت دوران سهڪو*

Enjoyment_Absent مباشرت کان لطف نه ملي

مباشرت دوران بلڪل لطف نه اچي ۽ حصا پاڻ ۾ چنبڙي

Berberis 30 وڃن

Causticum 200 جنسي خواهش تمام کمزور ۽ لطف نه اچي

Sepia 200 مباشرت کان نفرت سان گڏ لطف نه اچي

(غلبه شهوت)

(Sensation of pleasure in Genital organs)

آسانيءَ سان غلبهءَ شهوت جيئن پير ڦهلائي ناقابل برداشت

Stanum 200 غلبو

Berberis vulg 30 شهوت دير سان يا لطف نه اچي

مزو ۽ لطف غائب 30 (Ocimum Can)

Oeimum can 30 انزال وقت سرور لطف گهٽ

مباشرت تڪليف ڊهر Painfull coition

مجامعت تڪليف ڏهه ۽ بعد ۾ خون اچي، رحم ۾ ڏڪڻ وارا

Ferum met 30

سور

مجامعت دوران ۽ بعد ۾ تڪليف Kreosotium 30

تڪليف دهه مباشرت ۽ نفرت پار جي پيدائش بعد وڌي

Mesrc_cor 200

Berberis

اخراج تڪليف دهه ۽ گهڻي دير رهي

vulg 200

Decreased Desire جنسي خواهش گهٽ

ٻچي ڏانيءَ ۽ رحم جي سختي، وڌيل خروج رحم ۽

سروڪس (Cervix) جي سختي ۽ ناسور سان گڏ Conium 200

جنسي خواهش مڪمل طور تي تباهه، رحم جي پين خرابين

سان گڏ Onsmodium 200

رحم ۽ ٻچه ڏانيءَ جي سوزش

Inflamation of uterus/ovarics

Nux_Vomica 200: ٻچي ڏانيءَ جي حاد سوزش،

پيرتونيم جي سوزش ۽ انکان بغير جڏهن بخار گهڻو هجي، پيٽ جي

هيٺين حصي ۽ چيلهه ۾ شور رحم جي سوراخ جي سوزش، پيٽ تي

ٻوجهه ۽ جلڻ

Sepia 200: ٻچي ڏانيءَ جي حاد سوزش، نهائين

(Vagina) جي تڪليف دهه سختي هيٺين طرف ڊٻاءُ، هر شي ۽ رحم

جي رستي خارج ٿيڻ جو خدشو، رحم جو ڪرڻ

Graphites 200: رحم جي حاد سوزش، ٻچي ڏانيءَ جي

سوزش سان گڏ ۽ جلدي بيماريون

Graphites 200: رحم جي حاد سوزش ۽ ٻچي ڏانيءَ جي

حاد سوزش، جنسي خواهش وڌيل رحم جي خارش

Conium 200: رحم جي مزمن سوزش ۽ پڇي دانءِ چارين

جي سوزش سان گڏ ۽ بغير پيٽ پر هوا

Bryionia 200: پيٽ اٿريل، پالي لڳڻ جهڙو سُور ڏکڻ،

بخار ۽ ٿڌي پاڻي جي اڃ سان گڏ

Chammo mella 30: نئين سوزش رحم شديد محرومي،

عصي جو دؤرو حيض دوران ۽ زچگي کانپوءِ هوا سبب پيٽ ڦليل

Colorynth 200: جڏهن ڊپيل حيض ۽ نفاس جي دٻجي

ويڻ کانپوءِ ۽ ڪيموميلافائڊو نه ڪري سگهي ته هي دوا ڪارايو

Kroosotum 200: پڇي دانءِ جي مزمن سوزش، فرج ۽

رحم بجلي جي جهٽڪن جيان چيٽ وارا، لڪوريا، ڪپڙي تي پورو

داغ پوي

Pulstilla 200: پير ٿڌا حيض دٻجي وڃي ڪير جي

گهٽتائي اڃ نه لڳي هيٺين حصن پر سڪڙن

شهوت جي زيادتي (Nymphonia Desire Increased)

Moscheus 200: بغير ڪنهن ظاهر سبب جي وڌيل

خواهش

Platina 200: نوجوان ڇوڪرين ۾ ناقابل ڪنٽرول جنسي

خواهش ۽ زچگي واري عورتن ۾ شديد خواهش

Hyosymus: جنسي ٻڪ، بي حياتي اگهاڙو ڪري پاڻ کي

Kalliphos 200: ڪناري ڇوڪرين ۾ جنسي خواهش

شديد هر حيض کانپوءِ

Lillium tig 30: پڇي دانءِ جي تڪليف سان گڏ، جنسي

ٻڪ، نهائين پر خارش

Orginium: جڏهن عورتن ۾ شديد جنسي خواهش سان

گذانگشت زني ڪن

Nat_carb 200: ڳلي ملڻ يا پاڪر پائڻ تي عورت کي

انزال ٿي پوي

Phosphorus 30: بيوه عورتن ۾ شديد جنس خواهش

آله تناسل جي خارش Itching of the Genitals

خشڪ خارش جيڪا شديد هجي، مريض خارش ڪري

ايتري تائين جو خون نڪري پوي Sulfer 200

اندام نهائين (Vagina) جي خارش خاص طور تي حمل

دوران Collinisonia 200

خارش جنهن سان نهائين مان هوا خارج ٿئي Terentulla

200

فرج جي خارش جلن سان گڏ، سختيءَ سان بند ٿيڻ جو

احساس Caladium

فرج جي خارش جلڻ، فرج جي چپن جي سوزش ۽ موٽاپو

Urticaria 30

فرج ۽ نهائين جي خارش لاءِ چوٽيءَ جي دوا آهي

Caladium 200

لڪوريا سان نهائين جي خارش Sepia 200

فرج ۾ گهري ۽ مزيدار خارش نهائين (Vagina) جي چپن

جي سوزش جلڻ ۽ خراشدار لڪوريا Kreosotum 200

شهوت انگيز خارش متعلقه حيض ۾ پراءِ Lillium tig

200

خارش جيڪا پيشاب لڳڻ سان وڌي، لڪوريا خراشدار ۽
رات جي وقت وڌيڪ Mercuris sol 200

لڪوريا Lecorrhoea

Sepia 200: قبضي سان گڏ پتڙو لڪوريا، خراشدر، ڪاٺڻ
وارو جسم کي، پاڻيءَ جيان سرخي مائل، سبزلڪوريا، فرج ۾ گرمي،
خارش، حيض کان پهريان بيروني اعضاء تناسل جي ڏکڻ سان گڏ
ننڍين چوڪرين ۾ لڪوريا.

Mercuris 200: خراشدار لڪوريا، جلڻ، خارش، ڏکڻ
سان گڏ، هميشه رات جو تڪليف، خارش جيڪا پيشاب لڳڻ سان
وڌي.

Borax 200: ڏهي جيان گهاتو لڪوريا، انڊي جيان سفيد
لڪوريا، احساس ته گرم پاڻي هيٺان وهي رهيو آهي خراشدار
لڪوريا.

Calc. carb 200 ڪلڪ ڪارپ: پتڙو کير جيان
لڪوريا.

Cubeba 30: شديد زرد، سبزي مائل خراشدار بدبودار
لڪوريا ننڍن ٻارن ۾.

Hydrasts 200: گهاتو چنٻڙڻ وارو رحم يا فرج ۾ ڊگهن
ڏاڳن جيان هڪ قسم جي خارش ڪرڻ وارو.

Arsenic Iodide 30: جڏهن اخراج جلڻ پيدا ڪرڻ وارو
هجي.

Acid Nitric 200: خراشدار چلڪي دار پرت، فرج جا
چٽ ۽ ٻچي دائيءَ جا حصا جلڻ ڦاڙڻ وارا سور هجن.

Pulstilla 200: لڪوريا پيشاب جي تڪليف سان گڏ.

Lycopodium لائيڪوپوڊيم : ڪڏهن گهٽ ۽ ڪڏهن

وڌيڪ کير جهڙو پيٽ ۾ هيٺين حصي ۾ سور .

Phosphorus 30,200: حيض بجاءِ لڪوريا، حيض کان

پهريان انڊي جي سفيد جيان لڪوريا، روئڻ جي رغبت ۽ پيشاب ۾
اڪثر زيادتي مهارون سڃيل

Nat carb 200: گهاتو زرد، بدبودار لڪوريا

Stanum met: گند گهاتو زرد لڪوريا، اعصابي سور

Graphites 20: حيض بجاءِ لڪوريا، حيض دوران شديد

سستي نهائين جي شديد خارش حيض کان پهريان

Kreosotum 200: ڏهن اخراج خارشدار، خوني هُجي،

سفيد مائل لڪوريا، چيلهه ۾ سور، تنگن جي گمزوري

Alccmia 200: جڏهن لڪوريا ايترو گهڻو هُجي جو ڪڙين

تائين وهي پوي هي خراشدار چيٽ وارو تمام گهڻو چلجڻ وارو زرد
فرج جي خارش

Ova_tosta 3x: مخصوص دوا صرف لڪوريا لاءِ

حمل ۽ زچگي دوران ڪم اچڻ وارا نسخا

Medicines during pregnancy and labour

Vibranum op 30_Q: دوران حمل، خصوصاً ابتدائي

ڏينهن ۾ جيڪڏهن خون جاري ٿي وڃي. واٽر نم اڪسير جو درجو
رڪي ٿي، هن جو دوا جي 30 يا مڌرتنڪچر تائين استعمال ڪرائي
سگهو ٿا.

حمل جي آخري ڏينهن ۾ جيڪڏهن خون جاري ٿي پوي ته

اوپيم Opiium 200. زچگي جي وقت اوڙ جي پار کان اڳ ۾ اچڻ

Placenta prava اوپيم Opiium 1m ڪارائڻ سان پن ٽن

ڪلاڪن ۾ اوڙ کي سڪڙائي رحم جي ديوار سان لڳائي ڇڏيندي ۽ ٻار جو متو وضع حمل جي قدرتي حالت سامهون نظر اچي ويندو. ياد رکو صرف هڪ خوراڪ ڏيڻي آهي ۽ وڌ ۾ وڌ 8 ڪلاڪ تائين انتظار ڪري سگهون ٿا، انشاءِ الله آساني ٿي پوندي.

زنڊه يا مرده ٻار پيٽ ۾

ٻار مرده هجڻ جي حالت: پيٽ ٿڌو پریشاني، حرڪت مفقود، تنگن ۾ بيچيني، پيٽ وڙني هجڻ جو احساس، ڪلاڪ کان بعد نا معلوم شور Stethoscope لڳائڻ سان ٻار جي دل جي حرڪت نه ٻڌڻ ۾ اچي، جيڪڏهن حرڪت بلڪل نه هجي يا تڪليف دهر هجي ٻنهي حالتن ۾ Opium 200 کان 10M تائين. حرڪت مفقود سست: جيڪڏهن پيٽ اندر ٻار جي حرڪت بلڪل سست هجي ته Opicum cm جي هڪ خوراڪ انهيءَ ڪيفيت کي ختم ڪري ڇڏيندي.

پاڻيءَ جي ٿيلهي نه ڦاٽڻ سبب:

Gelsinium cm: پاڻيءَ جي ٿيلهيءَ ۾ پاڻيءَ جي زيادتي سبب رڪاوٽ هجي ٻار هيٺين طرف نه سرڪي ته هن دوا مان ٿيلهي ڦاٽي پوندي ۽ تاخير ختم ٿي ويندي.

ٻار جي حالت درست (Bridge position) نه هجي. ٻار پاسيرو هجي، پهرين يا ٻي سور ۾ مري وڃي يا نڪرندي نڪرندي مري وڃي. Aurum met cm ۽ ڏهن منٽن بعد Radicum bromi 30 ۽ ان ڳالهه جو يقين ٿي وڃي ته ٻار پيٽ ۾ مري ويو آهي ته Opium 200 اوبيمر يا ان کان وڌيڪ طاقت ۾ ڪارايو.

جيڪڏهن عارضي طور تي ولادت روڪڻي هجي

مثلاً سفر ۾، جهاز يا ريل گاڏي ۾ ولادت کي ڪجهه تائيم

روڪڻو هجي. اڇانڪ وضع حمل جا سور شروع ٿي وڃن
 Gelsimium 1000 چنڊ ڏينهن تائين ولادت کي ملتوي ڪري
 ڇڏيندي ۽ منزل تي پهچي ٻيهر درد زهر پئدا ڪرڻ لاءِ
 (Gelsimium cm) جي هڪ خوراڪ ڏيڻ سان درد ٻيهر شروع ٿي
 ويندا.

تيز مگر ڪوڙا سور

اگر تيز قسم جا ڪوڙا سور هجن، جن جي ولادت ۾ ڪا مدد
 نه ملي ته رحم جو منهن نرم هجي، لهر جيان درد ۽ حساس رحم کان
 نٿي تائين اچي، چند منٽن لاءِ تنگي بادم گهٽجي اهڙي موقع تي Cm
 يا Gelsimium 6 تائين ڏجي.

نهائين (Vagina) ٻاهر نڪرڻ جو احساس

رحم جو منهن سخت، شديد تيز ترين سور ائين محسوس
 ٿئي جيئن عضوا ۽ ٻاهر نڪري پوندا، جيئن تمام عضوا ۽ نهائين
 جي رستي نڪري پوندا Belladonna cm_6

حامله ڪمزور هجي ٻار کي ٻاهر ڌڪي نه سگهي

حامله ڪمزور هجي، وضع حمل ٽڪائڻ وارو سور ظاهر ٿي
 ڪونه، مريضه ڪمزور هجي، زور لڳائيندي بيهوش ٿي وڃي، غشي
 اچي، پگهر ۾ ٻڌل، ليڊي ڊاڪٽر حامله کي زور لڳائڻ لاءِ چوي ۽ حامله
 جي همت جواب ڏئي چڪي هجي ته Kalli phos 200 جي هڪ
 خوراڪ ڏيو انشاءِ الله پهرين خوراڪ ڏيڻ سان ولادت ٿي ويندي خون
 جي ڪميءَ واري عورتن ۾ ستين مهيني ۾ Kalli phos 3x-6x هر
 روز هڪ خوراڪ ڪارائتو سان ولادت جو وقت آرام سان گذري ويندو.

زَچَ خوش مزاج : درد ناکافي هُجن، قليل ۽ کمزور هُجن،
 تاهم عورت خوش مزاج هُجي 30 Pulstilla دوا ٿيندي
 نهائين ۽ جي تنگي: کالوفائيلم هڪ لک طاقت وقتي
 طور تي نهائين کولي ڇڏي ٿي، صرف هڪ ڪلاڪ انتظار ڪرڻو
 پوندو جنهن جي ڪري ولادت ۾ رکاوٽ پيش ايندي آهي. ولادت
 کان هڪ هفتو اڳ Rhuctox cm هڪ لک خوراڪ ڏيو، عين وقت
 تي جيڪڏهن ضرورت ٿئي کالوفائلم ڏيو.

رحم اونڌي ٿي پوي ۽ بظاهر عجيب ڳالهه آهي، عين ولادت
 جي موقع تي رحم اونڌي ٿي وڃي، ڇاڪاڻ ته ٻار جو پنهنجو وزن
 هوندو آهي، جنهن جي ڪري رحم جو منهن هيٺين طرف هوندو آهي.
 هڪ ڪيس ۾ ليڊي ڊاڪٽر ٻڌايو ته رحم اونڌي ٿي پئي آهي جنهن
 جي تمام حيراني ٿي پر ان کي 30 secal cor ڏني وئي، ڏهن منٽن
 بعد دائي اچي ٻڌايو ته ٻار پيدا ٿي ويو آهي، دوا جو ايترو جلد اثر ڏسي
 حيرانيءَ جي حد نه رهي ۽ دوا جادو جيان اثر ڪيو.

ڪوڙا سُور: رحم جو منهن سخت، ڪوڙا سُور شروع ٿي ڏن
Caulophylum تائين پهچي لرزي جي شڪل ۾ ختم ٿي وڃي ته
 200_6 ننڍي طاقت ۾ مفيد آهي هرهر ڏيو.

هڪ ٿلهي مريضه Calc. carb تائين ڪي سور نه ٿي رهيا
 هئا، اسپتال ۾ آپريشن جي لاءِ داخل ڪئي وئي، مريضه آپريشن کان
 گهٻرائي رهي هئي، سندس گهر واري کي ڪنهن هوميوپيٿڪ دوا جو
 ٻڌايو 6 Caulophylum جي ٻن ٽن خوراڪن سان ولادت ٿي وئي.

درد وضع ناقابل برداشت Severe Labour Pains

شدید اعصابي بيچيني، بي قراري، درد ناقابل برداشت هُجن
 ته ڪافيا Coffea 1x استعمال ڪرايو.

زچگيءَ جو بخار Labour fever

پائيروجينم 200 Pyrogenum: زچگيءَ بعد عفونتي بخار
تي پوي ته بخار ۽ تڪليف ڪمزوري دور تي ويندي

زچگيءَ جي مالمخوليا Hysteria in delievery

آرم ميت 1m Aurm met 1m: مالمخوليا، وضع حمل ۾ ٿي
پوي ته هي دوا استعمال ڪرايو.

زچگيءَ جو جنون

ٻه دوائون ملن ٿيون، هڪ پلسٽلا 30 pulsatilla ۽ ٻي آهي
سمي سي فيوگا 30 Cimicifuga.

عجيب الخلق ٻار پندا ٿين.

عجيب الخلق ٻار پندا ٿين، ماءُ جي رحم ۾ سفلسي مادي
جي موجودگي سبب اڪثر اها تڪليف ٿئي، اهڙي حامله عورتن جي
شروع حمل ۾ Syphylinum cm ڪارايو.

مرده ٻار پندا ٿين Expired Child Birth

ٻار مرده پندا ٿين، پندا ٿيڻ کانپوءِ چند ڏينهن ۾ مري وڃن
دوران حمل (9) مهينن تائين هر روز 1x Cimicifuga جي هڪ
خوراڪ ڪارايو. ان سان گڏ ڪڏهن ڪڏهن سيڪل ڪار 200 -
Secal cor 200 جي هڪ خوراڪ مڪمل شفايابي جي ضمانت
هوندي آهي.

وضع حمل کانپوءِ رحم سُڪڙجي پنهنجي جاءِ تي نه اچي،
نرن ۾ گولو محسوس ٿئي ۽ سُور تمام گهٽ هُجي ۽ ڪثير مقدار ۾
خون جاري هجي ته تن ڏينهن تائين هر روز 30 Arnica جي هڪ

خوراڪ ڏيو.

زچگيءَ کانپوءِ اوڙ رکيل Stopped placenta

جن عورتن جي اوڙ ولادت بعد رُڪجي وئي هُجي، هميشه ائين ٿيندو رهي ته چوٿين پنجين مهيني Hydrasts 3x صبح شام استعمال ڪرايو. آئينده اوڙ (Placenta) نه رڪبي. جتي هائڊرائٽس دوا هوندي اتي پٺيءَ ۾ سُور به ضرور هوندو. اوڙ جي اخراج لاءِ Visum Album 200 به بهترين دوا آهي.

زچگيءَ دوران ڪم ايندڙ دوائون

Medcines During Delievery

جيسميم ڪالوفائلم، بيلادونا، آرم ميت، ريڊم، ڪالوسنت، سورڊن ڪان شروع ٿئي ۽ هيٺي هيٺو ڦهلجي وڃي Ipeacac 6_30 غشيءَ جا دؤرا پون آرم ميت Aurmet 10M. جيڪڏهن رحم جو منهن ڪلي ويوهجي پر درد سست هجن ۽ ولادت ۾ دير ٿي رهي هُجي تڏهن به آرم ميت Aurmet 10M ٿي ڪرائبو.

درجہ دوئم Secondary stage

رحم جو منهن ڪليل پر ڪنڌ مڪمل طور تي ڪليل نه هجي Gelsimium 10M جيسميم ڪارايو.

درجہ دوئم ۾ ڪم ايندڙ دوائون

Medicines in second stage

جيسميم، ڪالي فاس، سيڪل ڪار اوپيم، آرم ميت.

احتياط : Precautions

جنهن دوا جي علامت سامهون اچي اهاڻي ڏيو. هوميوپيٿڪ ڊاڪٽر وٽ وضع حمل ۽ حمل جي علاج لاءِ هي دوا پاڻ وٽ رکڻ ضروري آهن جيئن وقت سر اهي ڪم آڻي سگهجن.

جيلسميم 10m کان 10m تائين، ڪالوفائلم 6 کان 10m تائين، بيلادونا 6 کان 10m تائين، آرم ميت 10m، اوپيم 200 کان 1000 ۽ 10m تائين، پلستلا 10m کان 10m تائين، رسٽاڪس 10m، ڪالي فاس 200، آرنیکا 30، ڪافيا ڪروڊا 1x، ڪيلنڊولا ملٽم بيروني استعمال لاءِ جڏهن تاڪا يا زخم لڳي پوي.

رحم مان خون زچگي بعد Bleeding after delivery

اڀيڪاڪ Ipeacac 200: خون سرخ چمڪدار اوڪارن

سان.

سبائنا Sabina 6 کان 10m: خون سرخ، چمڪدار گهاتو

ليسدار.

ڪيموميللا Chammomella 30 کان 200: خون سياهي

مائل، ٽڪر، مريضه چيٽراڪ.

چائنا China 6_30: خون سياهي مائل سرخ، گهاتو، ٽڪر.

فيروم فاس Ferum-phos 6_3_200: رت ڳاڙهو گهڻو مقدار

پر گوشت جي ڌوپ جيان.

فاسفورس Phosphorus 30_200: رت تمام پٽڙي نه

چمڻ واري، رنگ گلابي.

ليڪسس Lechasis 200 1M: رت سياهه، گهاتو

جميل.

پلستلا Pulsatilla 30_200: رت ڪڏهن رُڪجي،

مڪاهن هلي.

آیوڊين 30 Iodine: خون ڪثير مقدار ۾ رحم جو
ڪينسر.

اسقاط حمل کان پوءِ خون جو جاري ٿيڻ Bleeding after Abortion

اسقاط حمل بعد ڊگهي عرصي تائين خون جو جاري رهڻ،
انڊروني طور تي ڏڪڻ جو احساس
ٿلاپسي برسا Thelaspī Bersa Q: اسقاط کان پوءِ شديد
دردن سان گڏ خون جاري رهي، خون چمي يا نه چمي ته هر حال ۾ مفيد
آهي ۽ خون کي بند ڪري ڇڏيندي.

اسقاط حمل Abortion

ڪالي ڪارب Kalli_carb 1M: ٻي مهيني ٿيڻ وارو
اسقاط (Abortion) عادي اسقاط سور چترن کان رانن تائين وڃي
ٽين مهيني عادي اسقاط ڪالي ڪارب Kalli carb 30،
سبائنا Sabina 30، ڪريازويت 30 Kreosotum،
سپيا Sepia_200_1M_10M: ستين مهيني ٿيڻ وارو
عادي اسقاط.

وائبرنم Vibranum op Q: اسقاط ڪوڙا سور خون
جاري ٿي وڃي، هرهر اسقاط ٿي پوي، خصوصاً حمل جي پهرين تن
مهينن دوران ته هن دوا جو فعل يقيني آهي. هر حالت ۾ خون جو بند
ڪرڻ ۾ هن دوا جو وڏو ڪردار ٿيندو.

وائبرنم پري فوليم Q Vibranum prefolium: رحم جي

ٿري هتي وڃڻ ۾ عادي اسقاط

اڀيڪاڪ Ipeacac 200: چمڪدار ڳاڙهورت، اوڪارن

سان. شرمگاه کان کڙين تائين جاري هُجي.

اوپيم Opium 200 1M يا 10M: ستين ائين مهيني يا

نائين مهيني خون جاري ٿي وڃي ۽ اوڙرحم کان الڳ ٿي وٺي هجي ته
صرف هڪ ئي دوا ڪم ڪندي.

دق جي طبيعت واريون عورتون

Tendency of T.B in Females

انهن عورتن کي استقرار حمل کان اڳ Silcica cm هر

مهيني ۽ روزانو 30 جي هڪ خوراڪ ڏيو. Silcica 30_cm.

آتشڪي، سوزاڪي يا خنازيري مزاج

Psoric, Syphititic or Syeotic constitution

هر سهيني هڪ لک طاقت جون ٿي خوراڪون هڪ خوراڪ

ڏهن ڏينهن بعد، دوران حمل، آرم ميت Aurm met هر روز هڪ

خوراڪ Aurm met 10m.

آخري مهيني ۾ اسقاط (Abortion in last month)

شروع ۾ هر مهيني Arum met cm ۽ ٽين مهيني سفلي نم

Syphlinim cm جي هڪ خوراڪ.

ڪجهه وڌيڪ بيماريون مردن ۾

Some more Diseases in Males

Bacillus_coli: پيشاب ۾ جراثيم

توجا Thuja 200 1M: پيشاب ۾ جراثيم لاءِ مخصوص

دوا آهي، فائدي جي صورت ۾ مهيني ۾ هڪ دفعو ڪارايو 1M طاقت

۾:

فارميڪا Formica 200: پيشاب جي لاءِ موزون دوا آهي،

رت جي وقت گدلو ۽ ڪنيءَ بوءِ وارو پيشاب.
بسيليس ڪولائي B.(E) Coli: جراثيم جي ظاهري حالتن
 ۾ مفيد آهي.

گردن جي سوزش Inflammation of kidneys Nephritis

ايڪونائيٽ Aconite 200: جڏهن تڏي زمين تي لپٽڙ يا
 پگهر جي اڇاڻڪ دٻجي ويڙ يا تڏ لڳڻ کان بيجيني، اُڇ مٽي جو
 سُور پيشاب جو اڇاڻڪ دٻجي ويڙ.

اڀيس ملفيڪا Apis melifia 1m: گردن جي سوزش،
 بغير اڇ جي. ان مان چهري هٿن پيرن تي سوزش، استفاءَ مٽي چيلھ
 ٻانهن ۽ گردن ۾ سُور پيشاب اڪثر ڀر مقدار ڀر گهٽ.

هيلی بورس Helliborus: گردن جي سوزش جي ڪري
 اشتقاء، پيشاب گهٽ ۽ گهرو پيشاب ۾ زهر، بيهوشيءَ سان گڏ،
 پتليون ڦهليل، پيشاب گهٽ ۽ رنگ ۾ گهرو روشنيءَ کان بي حس
 آڪٽر، جسم مان پيشاب جي سخت بوءِ.

آرسينڪ البم Arsenic Album 200: گردن جي
 سوزشي استسقا ۾ پيشاب گهٽ ۽ گهرو گردن جي سوزش جي تمام
 حالتن کي ڪنٽرول ڪرڻ جڏهن پاڻي جهڙا اسهال، زرد جلد، پيشاب
 ۾ چرٻي، ٿوري وقفي سان ٿوري اُڇ، چهري تي سوڄ، موت جو خوف.

ڪنيابس اسٽيوا Cannabis stiva: پيشاب جي نالي ۾
 پونءِ، مواد جي بندش، پيشاب گدلو سرخي مائل، قطرو قطرو پيشاب
 جي نالي ۾ سُئي لڳڻ جيئن، جَلن.

مرڪار Merc.cor: سُفيد گدا، مظهر، پيشاب مقدار ۾
 گهٽ سرخ ايلبومن ۽ چارين سان گڏ، حمل دوران سوزش گرده، پونءِ
 گرده حمل پنجين کان ستين مهيني تائين پيرن تائين سوزش.

Phosphorus: فاسفورس پيشاب ۾ خون، ڳاڙهون رنگ، گدلو پيشاب سرخ واري ۽ خون.

غده قداميه - پروستيت گلينڊ - Prostate Gland
Crotalus Horedes 200: پروستيت غدود ۾ ڪينسر ۽ ان مان خون اچي.

ايڪونائيت + بيلادونا: ابتدائي سوزش لاءِ مفيد دوائون.
Baryta carb 200: ڪراڙپ ۾ غدودن جو وڏي وچڙ.

Ocimum can 30_200: پيشاب ۾ رت اچي، غدودن جي ملوث هجڻ سبب، پروستيت جو بواسير.
Conium 30_200: ڪونيم وڏي وچڙ، چوٽيءَ جي دوا آهي.

Soledago 2x: سوليدباگو مڙمن يا پراڻي غدودن جي سوزش ۽ واڌ.

Sabal serolita Q 3x: سابل سيروليتا مڙمن يا نئين تڪليف غدود وڏي وچڙ، پيشاب رکجي وڃي ته هن دوا سان پيشاب آرام سان اچي ويندو.

Digitalis 30: ڊجيتيليس دل جي تڪليف سان گڏ غدود وڏي وچڙ، پيشاب رکجي وڃي، قطرو قطرو اچي، پيشاب ڊجڙ سان جسماني سوچ، نبض ڪمزور.

Chemphella Q: چمافيلا هي دوا به غده قداميه جي وڏي وچڙ ۾ شاندار ڪم ڪندي، هن جي استعمال سان غدود پنهنجي پنهنجي ماپ ۾ اچي ويندا ۽ تڪليف هتي ويندي.

خصيا Testicles

Aurm met 200: چوڪرن جا خصيا لاغر ۽ سٺن،

چوڪرن ۾ بزدلي.

Iodium 200: خصيا آهستي آهستي ننڍا ٿيندا وڃن،

خواب ۾ منيءَ جو اخراج نامردي

Conium 200: خصيا (Testicles) پٿر جيان سخت ۽

انهن ۾ سٺو.

Arsenic Album 1M - آرسينڪ البم - خصين ۾

ڪينسر، مريض بيچين.

Sachrinium 200: نوسود دوا، جڏهن ڪينسر ۾ ٻي دوا

ڪم نه ڪري

Ignatia 1M: خصين ۾ اعصابي سور جنسي غلط ڪارين

سبب.

Bryonia 200 - برائي اونيا - خصين ۾ پيدايشي طور

پاڻي ڀريل هجي.

Aurm sulf 200 - آرم سلف - خصين ۾ پاڻي، ننڍن ٻارن

۾ خصيا سخت، لٺي سڄيل.

Thuja 200: ٿوجا - خصين جي سوزش هرهر، سوزاڪ،

ٿڙا ۽ ڳوڙهيون.

Arum mur Nat 2x: خصيا هيٺ نه لهن، چوڪرن جو

چوڪرين جهڙو رويو.

Calc. carb 200 - ڪلڪ ڪارب - خصين جي ٽي بي

(T.B) ۾ ڪار آمد، خنازيري مريض، سور دٻائڻ وارو ۽ خراشدار سور.

سنڊيٽ (Sterility) عورتن ۾

Sepia 200 سڀيا - سنڊيٽ جي چوٽيءَ جي دوا آهي،

خصين جي باقائديگي، لڪوريا ۽ قبضي.

برائتا ڪارب 200 Bryta carb 200: بچي دانيءَ ۽ پستانن جي

گهٽجي وڃڻ سبب سنڊيٽ، پر غدود وڌي وڃن.

آرم ميور نيت 6x Aurum mur Nat 6x: سنڊيٽ جي

مخصوص دوا آهي، بچي دانيءَ ۽ ڀرنا سورا سختي، مزمن سوزش ۽ اهڙيون ڳوڙهيون جن سان اسقاط حمل ٿي وڃي، خروج رحم.

آرم ميت 200 Aurum met 200: دماغي افسردگيءَ سبب

سنڊيٽ.

پچوٽرين 200 Pitutrin 200: هي دوا عورت جي مٿي ڪرڻ بعد

بيضه دانيءَ کي ڦهلائي متوازن ڪندي آهي.

اگنس ڪاسٽس 200 Agnus-casts 200: جڏهن جنسي

خواهش گهٽ ۽ حيض نه اچي، زرد داغ لڪوريا.

پلاٽينا 200 Platina 200: شديد جنسي خواهش واريون عورتن

۾ سنڊيٽ، پراڻي کان پراڻو سنڊيٽ نيڪ ٿي ويندو.

ٿوجا 200 Thuja 200: لڪوريا سان گڏ سنڊيٽ، ڪمي خون عورت

جي چاهي ۽ تنگن تي وار هجن.

مردن ۾ سنڊيٽ **Infertility**

بي اولادي مٺيءَ ۾ توليدي اسپرم گهٽ يا نه هجن

Olego spermia

آرم ميت، ارجنٽ ميت، ٿوجا، لائيڪوپوڊيم مخصوص

دوائون آهن، هفتي ۾ هڪ دفعو ٿوجا 1M ڏيو ۽ چار هفتي صبح شام

ارجنٽ ميت 6 ۽ آرم ميت 6 ۽ پوءِ ارجنٽ ميت 1000 جون چار

خوراڪون هفتي هفتي ۾ ڏيو جنهن کانپوءِ لائيڪوپوڊيم 1000

جون چار خوراڪون ڏيو. جيڪڏهن Mumps جي ڪري خصين يا

Paraedinium 1m Sperms تي اثر پيو هجي ته پيرائيندينم
ڪارايو.

جزا صفا نه هجن Azospermia

ڊاميان، ڪونيم، لائيڪوپوڊيم خاص دوائون آهن. ٿوڄا cm
۽ لائيڪوپوڊيم Lycopodium cm ٻن ٻن هفتن جي وقفي سان
ڪارايو ۽ وچ ۾ آر ميم 6 ۽ ارجنٽ ميم 6 صبح شام ڏيو. گڏ
Damiana به ڪرائيندا رهو انشاء الله رزلت اچي ويندي آيوڊيم
چائنا سلف به هن تڪليف لاءِ ڪار آمد دوائون آهن، غدودن جي
تيسٽ به ڪرائيندا رهو.



باب چوڏهون

پيت ۽ هاضمي جون بيماريون

Digestive system and abdominal Diseases

DIGESTIVE TRACT

Absorption takes place in the stomach, small intestinal tract and the large colon. You can see the absorption veins leading from the tracts and back to the liver. These veins are blue on this diagram.

After food has been filtered by the liver, it moves into the hepatic portal which takes it to the heart to feed your blood cells.

After absorption, the food is taken directly to the liver, via the portal vein, to be cleansed.

The waste product from the liver is sent to the gall bladder for disposal by being stored as bile until new food passes from the stomach to the duodenum.

Once food is detected in the duodenum, bile is added to break food down into a liquid, ready for absorption.

The pancreas also secretes enzymes into the duodenum at the same time that bile is added to help break down food.

Soluble fibre absorbs the waste from the liver as well as cholesterol from new food therefore preventing these undesirables from being re-absorbed in the intestinal tracts..

Insoluble fibre does not break down into a paste until it reaches the large intestinal tract. Here is where it encourages the growth of the colon's natural flora..

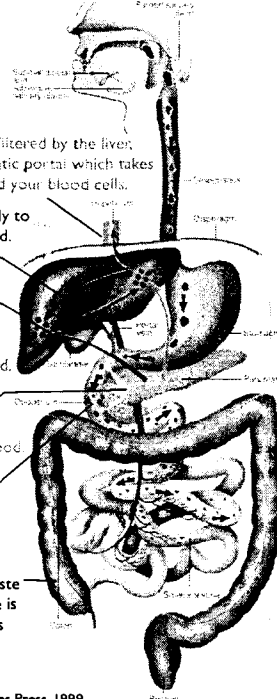


Diagram provided by Know Your Body, The Atlas of Anatomy, Published by Ulysses Press, 1999.

انسان ان جو جيت آهي، پيت ڀرڻ خاطر ئي محنت ڪندو آهي. فرض ڪيو جيڪڏهن انسان کي خبر پوي ته هن کي ڪاٺو ئي ڪونهي مورڳو ته هو محنت ۽ ڪم ئي نه ڪري، ان لاءِ ئي ته سياڻن سچ چيو آهي ته، ڪاٺن لاءِ زندگي هوندي آهي، يعني زندهه رهڻ لاءِ ڪاٺو پراچڪلهه انجي ابتڙ آهي.

دراصل مزوئي انسان کي وڌيڪ ڪارائي ٿو جڏهن ته انجو

احساس ۽ لذت جو تعلق صرف نٽڙي (حلق) تائين آهي، ان کان اڳتي جيڪا به شيءِ گذرندي آهي اها معدي جگر ۽ آندڻ کي خبر هوندي. لذت کي اهميت ڏيڻ وارا ڏينهن رات ان ۾ لڳا پيا هوندا آهن، رنگ ۽ بونگي کاڌا نوان نوان ڌاتڻ مائهو ۽ کي بيچين ڪري ڇڏين ٿا.

جڏهن ته صحتمند ۽ توانو هجڻ لاءِ الله تعاليٰ جي ڏنل نعمتن مان جيڪڏهن اعتدال سان ڪائجي ته مائهو مورڳو بيمار ٿي نه ٿئي. معدي جو هڪ حصو پاڻيءَ لاءِ هڪ حصو خوراڪ ۽ هڪ ساهه کڻڻ لاءِ خالي رکجي. اڄ اسان جي نظر ڦيرايون ٿا ته دنيا جا خوشحال ۽ خوش مائهو جن مرضن ۾ مبتلا آهن انهن ۾ سڀ کان وڌيڪ حصو بيمارخوري جو (گهڻو ڪاٺڻ) وڌيڪ آهي، سٺو کاڌو ڏسڻ سان انهن جو وات پٽيو پوي ۽ هو پنهنجي زندگي ۾ آخري کاڌو سمجهي ان تي نتڻي پوندا آهن. اُهي اهي ئي مائهو آهن جن لاءِ چيو ويندو آهي ته پنهنجي ڏندن سان پنهنجي قبر کوٽڻ وارا، حديث پاڪ ۾ ارشاد آهي ته، کاڌو فقط ان وقت کائو جنهن وقت بک محسوس ڪيو ۽ ان وقت کاڌي مان هٿ ڪڍو جنهن وقت اڃا بک هجي.

نظام هضم Digestive System: اسان جنهن صورت ۾ غذا کائيندا آهيون ان صورت ۾ اها اسانجي خون ۾ شامل ناهي ٿيندي. بافتن (Tissues) ۾ وڃڻ کان پهريان غذا ۾ ڪيترن ئي قسمن جي تبديلي واقع ٿيندي آهي، غذا ۾ تبديليون وقوع پذير ٿيڻ جو اهو عمل "عمل انضمام" يا عمل هضم چوائي ٿو. عمل انضمام کي ٻن حصن ۾ ورهائي سگهجي ٿو.

مڪينڪل نظام هضمي Mechanical Digestion: مڪينڪل نظام هضم وات ۽ معدي ۾ هوندو آهي، ڏند غذا کي باريڪ ڌرن ۾ تقسيم ڪري ڇڏين ٿا جڏهن ته معدي ۾ غذا مزيد تقسيم در تقسيم

مراحل مان گذري جزو بدن بڻبي آهي.

ڪيميڪل نظام هضم: Chemical Digestion: نظام

هضم جا سارا عضوا جتي جتي انزائم جو افزاء هجي اُتي ڪيميڪل نظام هضم وقوع پذير هوندو آهي، جيئن معدي مان هائڊروڪلورڪ ايسڊ ۽ لپي مان صفرا جو افزاء ٿيندو آهي ۽ انزائم غذا کي ڪيميڪل پروسيس مان گذارن ٿا. عمل انضمام دوران غذا پهريان تقريباً 30 فت ڊگهي غذائي نالي Ailementry canal مان گذرندي آهي، جيڪا انضمامي رستو چوائيندي آهي ۽ هي انضمامي رستو وات، گلي، معدي ۽ ننڍي آندي ۽ وڏي آندي تي مشتمل هوندو آهي ۽ مقعد (Anus) جي جاءِ تي وڃي ڪري اختتام پذير ٿيندو آهي. هاضمي جي عمل ۾ ٻه غدود جگر (Liver) ۽ ليلبو (Pancreas) تمام اهم ڪردار ادا ڪندا آهن ۽ در حقيقت اهي غدود ئي غذائي نالي آهن جيڪي نظام هضم ٺاهن ٿا.

غذا هضم ٿيڻ جو عمل ان وقت شروع ٿيندو آهي جڏهن اسان پنهنجي وات ۾ ڏندن ذريعي چٻاڙي رهيا هوندا آهيون ۽ اهوئي عمل نظام هضم جو پهريون مرحلو هوندو آهي. غذائي جزن ۾ هڪ جزو نشاستو هوندو آهي، اهڙي غذا جنهن ۾ نشاستو هجي جڏهن وات ۾ چٻاڙي ويندي آهي ته وات مان هڪ سيال مادو (اهڙو مانع جيڪو غذا کي جسم جي قابل استعمال بناڻ ۾ مدد ڏئي) خارج ٿيندو آهي جنهن کي رطوبت يا (Enzyme) چوندا آهن، مختلف غدود مختلف رطوبتون خارج ڪندا آهن جيئن لعاب دهن، لعابي غدود (Salivary gland) مان خارج ٿيندي آهي، هي لعابي غدود وات جي مٿين ۽ هيٺين حصي ۾ موجود هوندا آهن، غذا ڪنهن به قسم جي هجي، جڏهن غذا کي وات ۾ ڏندن سان چٻاڙيو ويندو آهي ته غذا

باريڪ باريڪ ذرڙن ۾ تبديل ٿي ويندي آهي جنهن ۾ لعاب دهنَ شامل ٿي ويندي آهي، جيئن ته لعاب دهن هڪ گهاتي رطوبت آهي ان لاءِ اها ڳاريل چٻاڙيل غذا کي تڙي کان هيٺ لهڻ ترڪڻ ۾ مدد ڏيندي آهي جنهن ڪري غذا آسانيءَ سان ڳيٽي ويندي آهي. معدي ۾ غذا تي جيڪو عمل ٿيندو آهي اهو کير ولوڙڻ سان مشابهت رکي ٿو. ان عمل دوران غذا معدي مان ننڍي آنڊي ۾ هلي ويندي آهي. غذا جي هضم ٿيڻ جو گهڻو عمل ننڍي آنڊي ۾ ئي ٿيندو آهي، اتي لحميات ۽ سٽپ بافتن/بندڻ (Tissues) جي لاءِ قابل استعمال حالت ۾ تبديل ٿي ڪري خون ۾ شامل ٿي ويندا آهن. هاضمي جي عمل ۾ جگر (Liver) هڪ مايو صفر يا پت (Bile) ننڍي آنڊي ۾ داخل ڪندو آهي جيڪو غذا کي هضم ڪرڻ ۾ مدد ڏيندو آهي، لبلبي ۾ لبلبائي رس (Pancreatic Juice) غذا ۾ شامل ٿي ان کي حل ٿيڻ ۾ مدد ڏيندو آهي، غذا ننڍي آنڊي ۾ هڪ عضلاتي حرڪت جنهن کي حرڪت ڏوري (Peristalsis) چوندا آهن، جي ذريعي وڏي آنڊي ۾ هلي ويندي آهي، ننڍي آنڊي جي سطح تي ڏاڳي نما اڀار هوندا آهن جن کي خمل (Villi) چوندا آهن. هضم شده خوراڪ جيڪا مابع جي شڪل اختيار ڪري چڪي هوندي آهي اخمال (Villi) جي ذريعي جذب ٿي ڪري اخمال جي اندروني سطح تي موجود عروق شعريه (Capillaries) ۾ پهچندي آهي، اتي پهچي ڪري غذا خون ۾ شامل ٿي ويندي آهي ۽ خون ۾ شامل ٿيڻ کانپوءِ خُلين ۽ بافتن ۾ پهچندي آهي، جنهن مان طاقت ۽ توانائي ملندي آهي. غذا جو اهو حصو هضم ناهي ٿي سگهندو، وڏي آنڊي مان گذري سڀ کان هيٺين حصي امعاء مستقيم (Rectum) ۾ هليو ويندو آهي ۽ آخرڪار اتان مبر (Anus) جي ذريعي خارج ٿي ويندو آهي.

غذا جي نالي (Oesophagus): وات جي رستي کان غذا ٿيندي معدي تائين ويندي آهي. ان خوراڪ جي نالي يا غذائي نالي کي (Oesophagus) چوندا آهن.

معدو (Stomach): خوراڪ گيتڻ بعد ايسوفيكس معدي ۾ پهچندي آهي. معدو پيٽ ۾ ڇاتيءَ جي هڏي کان ٿورو هيٺ ڪپي طرف واقع هوندو آهي. معدو انگريزي حرف ”J“ جي شڪل جيان هڪ ٿيلهي نما عضوو آهي ۽ انساني جسم جو سڀ کان وڌيڪ لچڪدار عضوو چوٿيندو آهي. واضع هجي ته هر فرد ۾ معدي جو حجم ۽ هيٺ مختلف هوندي آهي. معدي مٿان جو رُخ جيئن ته گول هوندو آهي. خوراڪ جي نالي (Oesophagus) سال مليل هوندو آهي ۽ هيٺين طرف سوڙهي ۽ سنهو هوندو آهي ۽ سنهي آنڊي سان جڙيل هوندو آهي جنهن کي (Dudenum) چيو ويندو آهي. ڊيوڊينم جو پهريون حصو معدي جي رُخ ڏانهن واقع هوندو آهي ۽ اهو پائيلورس (Pylorus) چوٿي ٿو. معدي جي تمام عضون کي مجموعي طور تي Fundus جو نالو ڏئي سگهجي ٿو.

ننڍو آنڊو (Small intestine): ننڍو آنڊو دراصل نالي نما هڪ ڊگهورستو آهي. هي تن حصن تي يعني آنڊي (Duodenum) خالي آنڊي (Jejunum) ۽ پيچيده آنڊي (Ileum) تي مشتمل هوندو آهي. انهن ٽنهي حصن جي ظاهري ۽ ڪرداري اعتبار کان چڱي مشابهت پاتي ويندي آهي.

ننڍي آنڊي ۾ غذا جي هضم ٿيڻ جو دارومدار ان تي نه هوندو آهي ته ڪهڙي غذا پهريان کاڌي وئي آهي. بلڪ غذا جي هضم ٿيڻ جو انحصار ان تي هوندو آهي ته ڪهڙي غذا پنهنجي بنيادي حصن ۾ تقسيم ٿيندي آهي. غذا جي مختلف جُزن جي هضم ٿيڻ جي

ترتيب حسب ذيل آهي. نشاستو لحميات، سٽپ ۽ حياتين.
 وڏو آندو (Large intestine): وڏو آندو جنهن کي قولون يا ڪولون
 به چوندا آهن. تن حصن قولون Colon، ريڪٽم Rectum ۽
 Anal canal تي مشتمل هوندو آهي. ڪولون ساڄي طرف انڊي
 آندي (Caecum) کان شروع ٿيندو آهي. هي بطور (Ascending
 colon) ساڄي طرف پاسير هيٺان شروع ٿيندو آهي ۽ ٻي طرف
 Transverse colon جي شڪل ۾ دائرو بڻائيندو آهي. ان شڪل
 انگريزيءَ جي حرف (n) سان ملندڙ جلندڙ هوندي آهي. وڏي آندي جو
 اهم ڪم ننڍي آندي ۾ پهچڻ لاءِ سيال شين جو پاڻي جذب ڪرڻ
 هوندو آهي. آندي جي اڳين حصي ۾ ٿيڻ واري حرڪت مان آندي
 جي ديوار سُڪڙجي نيم سيال فضلي کي آهستي آهستي اڳتي
 ڏڪيندي آهي. قولون جو سڀ کان آخري حصو فضلو جمع ٿيڻ جو
 مقام آهي. اتي آندي جي حرڪت مٿي کان هيٺ طرف جاري رهندي
 آهي ۽ فضلو آهستي آهستي مبرز طرف وڌندو آهي ان لاءِ اجابت
 کان فارغ ٿيڻ جو عمل هڪ مقرر وقت تي پورو ڪرڻ ضروري هوندو
 آهي.

وڏو آندو ننڍي آندي کان 3 دفعو ويڪرو هوندو آهي پر ڊيگهه
 ۾ ننڍي آندي کان تقريباً 5 گز ننڍو هوندو آهي ان جي ڊيگهه 5 فٽ
 هوندي آهي ۽ پيٽ ۾ ننڍي آندي کي ويڙهيل هوندو آهي، هن جو وڏو
 چورائڻ صرف هن جي ويڪر ڪري آهي. هي جڏهن ننڍي آندي کان
 ڌار ٿئي ٿو ته اتي هڪ واڏو حصو هيٺين طرف رهجي وڃي ٿو جنهن
 کي Appendix چوندا آهن.

پتو (Gall Bladder): جگر جي هيٺان ناسپتي شڪل
 جي هڪ ٿيلهي هوندي آهي جنهن کي عام زبان ۾ پتو ۽ عربي ۾ مراره

۽ انگريزي ۾ "Gall Bladder" چوندا آهن. هي ڏسڻ ۾ شهادت آڱر برابر لمبائي، ڊگھائي ۾ بغير هوا ۽ ڀريل ڦوڪڻي جيان معلوم ٿيندو آهي. ان جي مٿان بلغمي جاري جي هڪ باريڪ تهه مثل هوندي آهي. ان جي هڪ سنهي ملائم ديوار (پت) به هوندي آهي. جگر جي نالي (Hepatic Duct) ۽ ثانوي نالي جيڪا پتي (Gall Bladder) جي اندر ويندي آهي، انگريزي حرف (Y) جي ٻانهن جي شڪل بڻائيندي آهي ۽ ان سان گڏ هڪ مشترڪ نالي هوندي آهي جيڪا آندڙ جي پهرين حصي يعني اثنا عشر (Dudenum) ۾ داخل ٿيندي آهي. هي حرف (Y) جو هيٺيون حصو سمجهبو. پتو صفرا جي رطوبت جو ذخيرو هوندو آهي. صفرا هڪ ناليءَ جي ذريعي پتي اندر پهچندو آهي ۽ هڪ ڪپ جي پنجين حصي جيترو صفرا ذخيرو ڪندو آهي ۽ جڏهن خوراڪ جي انهضام جي لاءِ ان جي ضرورت هوندي آهي ته هي اثنا عشر آندڙ ۾ خارج ٿي ويندي آهي، خوراڪ جي انهضام دوران ڪجهه صفرا جگر مان Dudenum ۾ خارج ٿيندو آهي. خوراڪ جي هاضمي دوران پتي جي ذمي ڪجهه گم هوندا آهن هڪ ته اهي صفرا کي جمع ڪندا آهن ۽ ان کان علاوه پاڻي جذب ڪري صفرا کي گهاٽو بڻائيندا آهن. ڪنهن حد ڪجهه معدني لوهه جذب ڪندو آهي ۽ ڪوليسترول کي به هڪ حد تائين خارج ڪندو آهي، پتي ۾ پاتو ويندڙ ڪوليسترول کانپوءِ ڪجهه وقت ننڍيون ننڍيون پٿريون بڻجي وينديون آهن جيڪي تمام تڪليف ده هونديون آهن. باقي تمام رطوبتون صفرا (Bile) به نظام هضم ۾ شامل هوندي آهي ساڻي رنگ جي اها رطوبت مختلف ترشيءَ جو آمپڙ هوندي آهي ان ۾ جگر ۾ موجود خاص خليات تيار ڪندا آهن اها رطوبت مختلف نالين کان ٿيندي پتي ۾ جمع ٿيندي

رهندي آهي. اهڙي طرح چڪنائي جو هاضموتي ويندو آهي ۽ صفرا ڳاڙهي خون ۾ تشڪيل پائيندو آهي. خون جو صرف هڪ سرخ خليو چئن مهينن تائين زنده هوندو آهي. پتو هڪ مفيد افعال سر انجام ڏيندو آهي، ڪجهه جانورن ۾ پتو هوندو ئي نه آهي جيئن ڳيرو گهٽڙو، ڪوٺو وغيره.

لڀلو Pancreas: لڀلو جنهن کي عربيءَ ۾ بانقراس ۽ انگريزيءَ ۾ "Pancreas" چوندا آهن، انساني جسم جو هڪ اهم عضوو آهي. هي شڪم ۾ ڪپي طرف مٿي طرف جگر جي ويجهو سيني هيٺان واقع آهي. ننڍي آنڊي ۽ پتي جي ڀرسان واقع هوندو آهي. هڪ عضوو نظام هضم ۾ گليدي ڪردار ادا ڪندو آهي. لڀلو هڪ نالي دار غدود آهي جيڪو معدي جي پويان هوندو آهي. هن جي وچ مان هڪ نالي گذرندي آهي، جنهن ۾ ڪيٽريون ئي ننڍيون ننڍيون ناليون مليل هونديون آهن، ان عضوي جي چوٽي جگر سان ننڍي آنڊي ۾ اچڻ واري صفراوي نالي سان جڙيل هوندي آهي. اهڙي طرح صفرا ۽ لڀلي ۾ اچڻ واري رَس ننڍي آنڊي ۾ ڪرندي آهي. هي 17.7 سينٽي ميٽر ڊگهو ۽ ان جو وزن تقريباً 98 گرام هوندو آهي. ان اقدار بافتن جا ننڍا ننڍا ٽڪرا هوندا آهن جيڪي انسولين (Insulin) ٺاهيندا آهن. جيڪڏهن ڪنهن سبب جي ڪري انسولين ۾ ڪمي ٿي پوي ته دور حاضر جو عام مرض ذيا بيٽيس (Diabeties) ٿي پوندو آهي. انسولين خون ۾ ڪنڊ جي مقدار کي گهٽ ڪندي آهي ۽ جڏهن لڀلي ۾ تيار ٿيڻ وارو هڪ هارمون Glucogem هوندو آهي، خون ۾ ڪنڊ گهٽ ٿي ويندي آهي پر انجي مقدار کي وڌائي ٿو.

جڏهن غذا ڊيوڊينم جي طرف اچڻ لڳندي آهي ته غذا ۾

شامل هائڊرو ڪلورڪ ايسڊ ۽ ڪنڊ جي ذريعي لڊلي جو انجي آمد جو اطلاق ملندي آهي. جڏهن لڊلي کي اهو پيغام موصول ٿيندو آهي ته هي تقريباً هڪ ليٽريا ڪجهه وڌيڪ پنهنجي طرف ننڍي آنڊي ۾ موڪلڻ لاءِ تيار ٿي ويندو آهي. هي رطوبت جيڪا “انسولين” چوائي ٿي هڪ نالي (Pancreatic Duct) جي ذريعي ننڍي آنڊي تائين پهچندي آهي.

لڊلي جون رطوبتون : لڊلي ۾ ٻه رطوبتون تيار ٿينديون آهن هڪ اهم رس هاضم خمير هوندو آهي، جيڪو پروٽين نشاستي ۽ سٽين جي هضم ۾ اهم ڪردار ادا ڪندو آهي. هي لڊلي جي نالي مان گذرندي آهي. لڊلي ۾ تقريباً 10 لک خليه ۽ انهن جا ڳچا بٿيل هوندا آهن. جنهن کي طب ۾ (Langerhans Island) لينگر هانز جزيرو چئبو آهي. هڪ خاص رس تيار ڪندا آهن جنهن کي انسولين (Insulin) چئبو آهي. اها رس ناليءَ کان بغير ئي خون ۾ شامل ٿيندي رهندي آهي هي رس جيڪڏهن تمام گهٽ تيار ٿئي ته انجي ڪمي جي ڪري خون ۾ شگر (ڪنڊ) جو مقدار وڌي ويندو آهي جيڪو بلا آخر پيشاب ۾ شامل ٿيڻ لڳندي آهي. انسولين کان علاوه لڊلي ۾ گلوگاڪون نالي (Glycogen) نالي هڪ رس تيار ٿيندي آهي جنهن جو ڪم انسولين جي بر خلاف هوندو آهي، يعني خون ۾ ڪنڊ گهٽ ڪرڻ بجاءِ انجي طرف وڌي ويندو آهي. هي رطوبت دراصل جگر ۾ جمع گلائڪوجن کي ٽوڙي قابل هضم بڻائيندي آهي.

جيرو، جگر، ڪبد Liver

جيرو نظام هضم جو هڪ اهم حصو آهي، هي انساني جسم جو سڀ کان وڏو عضوو چوائي ٿو. جگر جو وزن تقريباً ٽي پائونڊ

هوندو آهي. هي عضو پيٽ جي ساڄي طرف واقع هوندو آهي. ۽ انجو گهڻو حصو هيٺ پاسيرن جي هيٺان ڍڪيل هوندو آهي، انجا به حصا هوندا آهن. ساڄي طرف وارو حصو کاڀي حصي کان ٿورو وڏو هوندو آهي. انجو کاڀو حصو اگرچہ واضع طور تي ورهايل نه هوندو آهي. پر معدي ۽ Dudenum جي ڪجهه حصي جي مٿان هوندو آهي. هڪ سائنسي اندازي مطابق انساني جسم ۾ تقريباً 500 اهڙا افعال آهن جيڪي جگر جي ذمي هوندا آهن. انساني جسم ۾ جگر پنهنجي وزن ۽ حجم ۾ مختلف سرگرمين جي اعتبار کان انتهائي مؤثر عضو جي حيثيت رکي ٿو ٻيا وڏا عضوا مثلاً گردا، قنڌر، جگر جي بنسبت ڪافي حد تائين فاضل هوندا آهن. چنانچه ضرورت پوڻ تي جگر جو تيزون حصو ڪڍي سگهجي ٿو. اهڙي صورت ۾ جگر جو فعل بند ناهي ٿيندو بلڪه جاري رهندو آهي. هڪ صحتمند انسان جي جگر جو وزن هڪ ڊل يا گردي جي وزن کان چار دفعا وڌيڪ هوندو آهي. هي ڪئپسول جيان هڪ هموار جاري ۾ ملفوف هوندو آهي. جگر هڪ گول گنبد نما هوندو آهي جيڪي خميري ڍايا فرام جي مخالف صحيح بيهندو آهي. انساني جگر جي شڪل صورت بلڪل ڳئون جي جگر جهڙي بيهندي آهي.

جگر جا افعال Functions of Liver

جگر جا ڪجهه خاص افعال هيٺ پيش ڪجن ٿا :

0. جگر جا خليات ٻيا افعال انجام ڏيڻ کان علاوه صفرا جو به افزا ڪندا آهن. جيڪو خون ۾ شامل ناهي هوندو ۽ نشاسته تي عمل ڪري ان کي گلوڪوز ۾ تبديل ڪري گلائي ڪوجن (Glycogen) جي صورت ۾ زخيرو ڪندو آهي. گلائي ڪوجن جي صورت ۾ توانائي زخيرو ٿي ويندي آهي ۽ جڏهن به خون ۾ ڪنڊ جي

سطح گهٽجي آهي ته جسم کي توانائي جي ضرورت هوندي آهي ته هي گلائي ڪوچن ٻيهر گلوڪوز ۾ تبديل ٿي ويندي آهي. صفرا، سوڊيم ڪاربونيٽ تي مشتمل هوندو آهي ۽ هي سبزي مائل زرد رنگ جو ڪٽو ۽ ليسدار مائع هوندو آهي. انجي اهميت اها آهي ته اسانجي غذا ۾ جيڪي سٽيٽ هوندا آهن انهن کي هي توڙي ڳاري ٿو ۽ معدي کان آندڻ ۾ وڃڻ واري غذا جي تيزابيت کي گهٽ ڪندو آهي ۽ صفرا ڪا واحد شيءِ ناهي بلڪه هي مختلف مادن جو هڪ پيچيده مجموعو هوندو آهي جيڪو جزوي طور تي جگر ۾ بڻبو آهي ۽ جزوي طور تي ان مان ٻيا عضوي خليا بڻبا آهن. صفرا ۾ تقريباً 97 فيصد پاڻي هوندو آهي، 3 فيصد لون صفرا (Bile pigment) غير نامياتي لوڻ، صفرا جا لوڻ، زردين (Lecithen) ۽ ڪوليسترول (Cholestrol) نالي چرٻيون هونديون آهن. لوڻ صفرا مثلاً سرخ صفرا (Billusben) وڏي پيماني تي هيموگلوبن جي ٽٽڻ ۽ ڦٽڻ تي بڻبو آهي، جيڪو خون جي ڳاڙهن خليا جي مادي رنگي هوندو آهي. جگر جي صفرا جو اخراج مسلسل جاري رهندو آهي. اڳرچہ خوراڪ يا دوائون ۽ انهن جو اثر ۽ مقدار ۾ ڪمي پيشي ٿيندي رهندي آهي. ايتري تائين جوان تي جذبات جو به اثر ٿيندو آهي. درد ۽ غصا کان انجو وهڪرو ڊٻجي ويندو آهي. چوويهن ڪلاڪن دوران جگر مان عموماً ايتري مقدار ۾ صفرا خارج ٿيندي آهي جو ان مان ٻه يا ٽي گلاس لٻاب پري سگهجن ٿا. صفرا جگر ۾ ڦهليل نالين ۾ وهي ٿو ايتري تائين جو هي عضوو ٻاهرين طرف بنيادي جگر جمع نالي ۾ پهچي ويندو آهي.

جگر اسانجي جسم جي تغذيه (Nutrition) ۾ اهم ڪردار ادا ڪندو آهي. وڏي پيماني تي خون ۾ پروٽين (Albumen)

بڻائيندو آهي ۽ ان مان گلائيڪوجن تيار ڪري ذخيرو ڪندو آهي. خون جي ڄمڻ جو تعلق به جگر سان آهي. هي سڀ کان وڌيڪ مقدار ۾ خون ماڻه ۾ پروٽين (Fibrogen) پيدا ڪندو آهي جيڪو فائبرين لخته خون جي پيشتر هوندي آهي. (prothrombin) جو تمام گهڻو ذريعو هوندو آهي. هي هڪ پروٽين آهي جيڪو خون جي ڄمڻ جي عمل ۾ داخل ٿيندو آهي. جڏهن ته چڪناتي ۾ حل پذير وٽامن K مناسب مقدار ۾ آندي اندر جذب ناهي ٿيندي. جگر پروٽرومبن ناهي ٺاهيندو ۽ سڻپ جي جذب ٿيڻ جي لاءِ صفرا جي نمڪيات ضروري هوندي آهي. هڪ مائع ترتيب پروٽين هيپارين (Heparin) جگر ۾ جزوي طور تي بڻيو آهي ان مان جگر جا نوان خليا بڻبا آهن. بلڪه اساسي خليه بڻبا جگر ۾ خاص طور تي با افراط هوندا آهن.

جگر تمام حفاظتي سرگرميون انجام ڏيندو آهي. هي بي ضرر مرڪبات بڻائڻ جي لاءِ نقصان پهچائيندڙ مادن کي مادن سان ملائي ڏيندا آهن. جنهن جي نتيجي ۾ بي ضرر مرڪبات تشڪيل پائيندا آهن. ڪجهه نقصان دهن عاملين يڪسر تباهه ڪري ڇڏيندا آهن جڏهن اهڙا ذخيرو ٿين ته قابل مقدار آهستي ڇڏي ڏيندو آهي.

جگر ڪجهه هارمونز جي مقدار تي به اثر انداز ٿيندو آهي. مثال طور تي مرد جو صحتمند جگر جزوي طور تي مادي جنسي هارمون ايسٽروجن کي ختم ڪندو آهي. اهڙي طرح بيمار مرد جي جگر جي ان عمل ۾ ناڪامي جي صورت ۾ ان مرد ۾ نسواني خصوصيتن جو آغاز ٿي ويندو آهي.

اسان جيڪو ڪجهه کائيندا پيئندا آهيون، ان مان جگر متاثر ٿيندو آهي انساني هاضمي جو عمل ان ريت شروع ٿيندو آهي.

جڏهن غذاوات مان گذري معدي ۽ آندبي ۾ پهچندي آهي ۽ ان عمل جو انحصار امينوا ايسڊ (Amino Acid) گلوڪوز ۽ روغني تيزابيت تي هوندو آهي. مقويات جذب ڪرڻ جو عمل ننڍي ۽ وڏي آندبي ۾ هوندو آهي، اگر معدي جو فعل ۽ هاضمي جو عمل ٺيڪ هجي ته آندبن جي مقويات کي جذب ٿيڻ بعد خارج ٿيندو آهي. هن پوري نظام جو اثر انسان جي رت جي دوري تي پوندو آهي ۽ جلد ئي جگر متاثر ٿيندو آهي.

ماهرين چون ٿا ته جگر جي صحت لاءِ سبزيون کائڻ زيتون جو تيل، ماکي صوف ۽ انگور جو رس فائدي مند آهي. هفتي ۾ هڪ ڏينهن فاقو ڪرڻ جگر لاءِ بهتر آهي.

آندبن جا زخم Ulcrative Colites

هن بيماريءَ ۾ وڏي آندبي جي اندروني سطح تي سوزش ۽ زخم بڻجي ويندا آهن. هي زخم وڏي آندبي جي ڪنهن خاص حصي يا پوري آندبي تي ڦهليل هوندا آهن. جيڪڏهن هي زخم وڏي آندبي ۾ هجي ته انکي Ulcerative colitis چوندا آهن ۽ جيڪڏهن هي زخم ننڍي آندبي ۾ هجي ته ان کي Crohns Diseases چوندا آهن ۽ زخم جيڪڏهن معدي يا ننڍي آندبي جي ابتدائي حصي ۾ هجي ته انکي Peptic ulcer چوندا آهن.

علامتون Symptoms

اسهالن جي مسلسل شڪايت رهندي آهي مرض جي ابتدا ۾ روزانو چار يا پنج دفعا دست ايندا آهن ۽ انکان پوءِ مقدار ۽ تعداد وڌندو ويندو آهي.

1. ان ۾ ڪافي مقدار ۾ خون به شامل هوندو آهي.
2. پاخاني ۾ خون به شامل هوندو آهي.

3. پیت پر سور رهندو آهي جيڪو عموماً کاڀي طرف هوندو آهي ۽ مروڙ به اٿندي آهي. هي ڪيفيت عموماً پاڻي ڪرڻ کانپوءِ گهٽجي ويندي آهي.
4. مريض بخار ۽ جسماني دردن ۾ بالخصوص چيلهه جي سور جو شڪار رهندو آهي.
5. اعصابي دٻاءُ، چڙچڙاهت، وزن ۾ گهٽتائي، بک نه لڳڻ جهڙيون علامتون به پيدا ٿي سگهن ٿيون.
6. خوني پاڻن جي ڪري مريض ۾ خوف جي ڪمزوري ڏني وڃي ٿي.
7. چمڙي ۽ وات اندر ڳاڙها داڻا نمودار ٿيندا آهن.
8. اکين ۾ جلن ۽ سرخي نمايان هوندي آهي.
9. مريض جي چهري تي سوڄ جا آثار نظر ايندا آهن.
10. ليبارٽري ٽيسٽ سان خبر پوندي آهي ته مريض جي (E SR) ۽ خون جا سفيد ذرات وڌي ويا آهن.

مرض جا سبب Cause Of Diseases

1. ذهني پریشانين ۽ نفسياتي دٻاءُ. 2. مزمن بدھضمي جي شڪايت. 3. معدي ۾ تيزابيت جي زيادتي. 4. بي وقت کاڌو ۽ مرغن شيون واپرائڻ. 5. هٿرادو گرم مصالحه ۽ انهن جو ڪثرت سان استعمال.

علاج Treatment

آرسينڪ البم 30-30 Arsenic Album: آندن جي

شدید سوزش، امعاء مستقیم پر شور بیچینی جي کیفیت پاتی ويندي آهي. هي دوا نافع آهي. مريض کي ٿڌي پاڻي جي اُڇ، پرتدو پاڻي پيئڻ سان تکلیف وڌي، مريض کي ائين محسوس ٿئي ڄڻ ته

معدی ۾ باھ رکيل آھي، شديد اوڪارا اچن، نقاھت، تشویش، معدی جي جَلڻ ۽ دردن جو مختلف طرفن ۾ وڃڻ.

Bryonia برائي اونييا 30_200: معدی جي جاءِ تي ائين

محسوس ٿئي ڄڻ ته پٿر رکيل هُجي، ان درد جو احساس معدی خالي هجڻ يا کائڻ سان پيريل هُجڻ، ثقيل شين جو کائڻ ۽ تڪليف ۾ زيادتي پاتي ويندي آهي، پيٽ کي دٻائڻ سان سور ٿئي، اوڳرايون اچڻ سان تڪليف ۾ گهٽتائي.

Rhustox30 رستاڪس 30: پيٽ سخت هُجي ۽ ان ۾

شديد سور پاتو وڃي **Ascending colon** ۾ شديد سُور هُجي، ان درد جي ڪري مريض ڪُٻوڻي هلڻ تي مجبور هُجي، مريض جي زبان خُشڪ، سُرخ ۽ قاتل هُجي، اڃ جي زيادتي ۽ زبان ۽ نڙي ۾ شديد خشڪي هُجي.

Cuperm met30 ڪيوپرم ميت 30: سوزش معدی ۽ امعاء

مستقيم لاءِ بهترين دوا آهي. آندڻ ۾ وڪڙ پوڻ جي ڪيفيت ۽ ان ۾ شديد سور شڪم تائيل ۽ گرم هُجي ۽ ڇهڻ سان ڏڪي، اوڪارا اسهال سبز رنگ جا اچن.

Cactus30 ڪيڪٽس 30: آندڻ ۽ ڊايا فرام جي سوزش ۾

هي دوا نافع آهي، جڏهن ته ان ۾ تيز گولي لڳڻ جهڙو سُور هُجي ۽ سڪڙاءِ محسوس ٿئي، شڪم جي جڪڙ جنهن سان گڏ تيز ۽ شديد قسم جا سور هُجن.

Symphytum 3x سمفائيٽم: ٻه هفتا لڳاتار ڏيڻ سان تمام

گهڻو افاقو ٿيندو، پر هي ضروري آهي.

Colosynth 200 ڪالوسنٽ: ڪاوڙيل ماڻهن جي آندڻ

جي مرض جي لاءِ هي هڪ بهترين دوا آهي، اهڙيون بيماريون

جيڪي آندڻ جي خرابي سبب ٿيون هُجن ۽ ان لاءِ ڪالوسنت
بهترين دوا آهي.

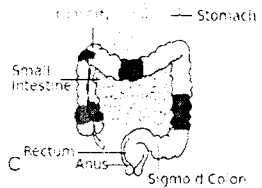
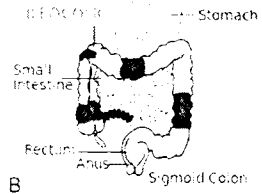
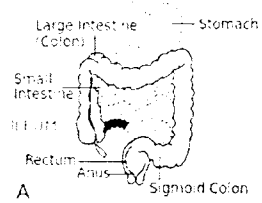
ننڍي آندڻ جي سوزش ۽ زخم (Crohn's Disease)

آندڻ جي سوزشي زخم، ان بيماري
جو نالو Crohn's Disease آهي. 1884
۾ هڪ آمريڪي ڊاڪٽر گيسٽرو
انٽرولوجسٽ Burrill Bernard Crohn
هن بيماريءَ جي نشاندهي ڪئي، ان وقت
ان بيماري کي ڪروهن جي نالي منسوب
ڪري ڇڏيو ويو.

علامتن جي لحاظ کان هي آندڻ
جي زخمن واري بيماري جي بلڪل ويجهو
آهي، ان جا زخم به سوزشي زخمن جيان
هوندا آهن، هي بنيادي طور تي ننڍي آندڻ
جي بيماري آهي ليڪن ڪڏهن ڪڏهن
وڏي آندڻ کي به متاثر ڪندي آهي. عمومي
طور تي هي بيماري بالغ ماڻهن کي لڳندي آهي ۽ ڪڏهن ڪڏهن ٻار
به وڻجي ويندا آهن.

علامتون Symptoms:

1. پيٽ ۾ شديد سُور جيڪو ڊوڙن جي شڪل ۾ هُجي. 2.
 3. مسلسل اسهال. 4. مريض کي شديد بخار هجي
 - ۽ ڪمزوري محسوس ٿئي. 5. پيشاب ۾ آگزيليت (Oxalate)
 - خارج ٿيندا رهن. 6. معدي سان گڏ مريض جا گردا به متاثر ٿيڻ جو
- خدشو.



مرض جا سبب Cause Of Diseases

1. بادي ۽ ڳوڙيون شيون واپرائڻ، چٽپتي شين جو مسلسل استعمال.
2. حفظان صحت جي اصولن کان انحراف.
3. شديد قبضي.
4. بدهاضمو، معدي جا امراض ۽ مزمن حالت ۾ هي مرض وجود ۾ ايندو آهي.

علاج Treatment

Arsenic Album 30_200 آرسينڪ البم 30_200:

آنڊن جي شديد سوزش، امعاء مستقيم ۾ سُور، بيچيني جي ڪيفيت پاتي ويندي آهي ۽ هي دوا نافع آهي. مريض کي تڏي پاڻي جي اُڇ هوندي آهي، پر تڏو پيئڻ سان تڪليف فوري، جلڻ ۽ ڍڪ ڍڪ پاڻي پيئي.

Aloes 300_200 ايلوز: هن مرض ۾ علامتن جي حساب

سان بهترين دوا آهي. پيٽ جي هيٺين حصي ۾ مروڙ ۽ سُور ٿئي، پاخاني جي حاجت فوري طور تي، هڪ منٽ به صبر نه ٿئي، هوا خارج ڪرڻ وقت به پاخانو نڪري پوي. پاخاني کانپوءِ مقعد ۾ سُور آنڊن تائين وڃي، مقعد ۾ باهه لڳڻ جو احساس پاتو وڃي.

چائنا 30 China: معدي جي جاءِ تي تڏ جو احساس ۽ ڇهڻ

سان سور ٿئي، مريض کي الٽي ٿئي ۽ جنهن ۾ غير هضم شده ڪثير مقدار ۾ نڪرندا آهن ڪاڏي ڪاڻڻ کان پوءِ معدي تي بوجهه محسوس ٿئي، شڪم ۾ نفخ سان گڏ ڦولنج هجي جنهن کي ڏهراڻڻ سان آرام محسوس ٿئي.

مرڪ کار 30 Merc Cor: هن مرض جي مريض جي

هڪ خاص علامت پاتي ويندي آهي ۽ هي دوا نافع هوندي آهي ۽ مريض پاڻي يا ڪا سيال شيءِ پيئي ته فوراً نڪ جي رستي ٻاهر نڪري اچي، اوڪارا اچن ۽ الٽي اچي ته هي دوا فائديمند آهي. ٽي ڀر خون جي لس نڪرندي آهي جنهن مان ظاهر ٿيندو آهي ته آنڊن جي حالت تشویشناڪ آهي.

آنڊن جي سوزش (Enteritis)

آنڊن جي سوزش جا ٻه قسم آهن.

1. آنڊن جي نڙولي سوزش Follicular or Cattarreal.
2. آنڊن جي جُفائي سوزش (Diphtheric). 3. آنڊن جي فليگمونس سوزش (Phlegmonous)

1. آنڊن جي نڙولي سوزش: هي معدي ۽ آنڊن جي حاد سوزش هوندي آهي جيڪا عموماً 2 سال يا ان کان گهٽ عمر جي ٻارن ۾ وڌيڪ پاتي ويندي آهي. ڪڏهن ڪڏهن خطرناڪ ثابت ٿيندي آهي، هي بيماري آنڊن جي لمفاوي خليلن (Lumphatic Cells) جي سوزش سبب ٿيندي آهي ۽ ٿيلهي ٺما ٿي ويندي آهي. ان ڪري ان کي (Follicular) چوندا آهن.

2. آنڊن جي خنڦي سوزش: هي سوزش خنڦي جراثيم جي ڪري ٿيندي آهي. ان سوزش جي ڪري آنڊن جي اندروني سطح تي هڪ ڪاڌ ڄاري بڻجي ويندي آهي ۽ اها ڄاري دراصل آنڊن جي اندروني سطح جي مُرده خليلن ۽ سوزشي زهر کان بڻجي آهي ۽ ڪجهه عرصي بعد آنڊن ۾ زخم بڻجڻ شروع ٿي ويندا آهن.

3. آنڊن جي فليوگمونس سوزش: هي سوزش هڪ بيڪٽريا *Straptococcus* جي ڪري پيدا ٿيندي آهي ۽ گهڻو ڪري *Caecum* ۽ *Colon* ۾ هوندي آهي. هن مرض ۾

آندا ڪمزور ٿي ويندا آهن جنهن ڪري آندڻ جي حرڪت Perislattic movement به متاثر ٿيندي آهي، جيڪا آخرڪار غذا جي آندڻ ۾ رکاوٽ جو باعث بڻبي آهي، جنهن جي ڪري آندا بند ٿي ويندا آهن.

علامتون Symptoms:

مريض کي بخار ٿيندو آهي. پاخاني جي هرهر حاجت جنهن ۾ خون (رت) ۽ مک جي آميزش هجي. بيت ۾ سُوردرڊ ۽ مروڙا ٿين. مريض ۾ ڪمزوري نمايان هجي. مريض کي بڪ بلڪل نه لڳي.

مرض جا سبب Cause of diseases

هي مرض هيٺين سبب ڪري وڌندو آهي.

1. بيڪٽريا خصوصاً ڪلاستريڊم باٽولينم (Clasteridum Botulinum) اسٽيفلوڪوڪائي (Stepholococu) ۽ شگليه جي ڪري.
2. سينڪيو (Arsenic) ۽ پارِي جو زهر ۽ انجو سبب.
3. غذائي قلت جي ڪري

علاج Treatment

آرسينڪ البم Arsenic Album 200: کاڌي ۾ زهر آلود

عناصر جا بُرا نتيجا ۽ انهن لاءِ بهترين دوا آهي. مريض پاڻ کي اذيت ۾ مبتلا محسوس ڪندو آهي. حد درجي جي بيچيني پاتي ويندي آهي. ڪمزوري ٿڪاوٽ، اهو احساس چڻ ته ساهه جي نالي بند ٿي وئي هجي، کائڻ پيئڻ بعد اوڪارن جي ڪيفيت، کاڌي جي نالي ۾ جلندڙ پاڻي مٿي ايندي محسوس ٿئي، نا اجهامڻ واري آڇ، بيهوشي جي ڪيفيت، مريض جو سڄو جسم ٿڌو.

ارجنٽ نائٽ Argent Nit 200: خوردوني شين جي لڳاتار

التي، پاسير هيٺان ۽ اندر چٽني طرف ڦهليل هجي. سُور ۽ السر جي

چيٽ امعاء مُستقيم ۾ ڳٽوري تناءَ جو احساس، پيٽ ۾ ڦهلاءَ، کائڙ پيٽڙ جي فوراً بعد اسهال، اوڳرايون، تازي هوا ۾ ويڙڙ جي حالت ۾ بهتري واقع هوندي آهي.

وريٽرم البم 200 Veratrum Album: تيزالتي، مسلسل اسهال جي ڪيفيت، چانور جي پاڻي جيان پٽڙو ۽ ڪافي مقدار ۾ پاخاني جو اخراج، امعاءِ مستقيم مان درد اٿي ۽ مٿين طرف ۽ ٻنهي طرفن ڦهليل هُجي، پيٽ ۽ تنگن ۾ آڪڙ، جسم جي تمام عضون ۾ برفيلي تڏ محسوس ٿئي.

آنڊن جي رڪاوٽ (Intestinal Obstruction)

آنڊن ۾ غذا رُڪجي ويڙڙ ۽ آنڊن جي بندش يا رڪاوٽ چوندا آهن، هي عموماً ٻن قسمن جي هوندي آهي.

1. حاد رڪاوٽ (Acute Obstruction)

آنڊن جي حاد رڪاوٽ بعد ۾ خود بخود صحيح ٿي ويندي آهي، هي رڪاوٽ فوري طور تي ٿيندي آهي. 30 سيڪڙو ماڻهو ان جي ڪري جنهن جو سبب مڪينڪل هوندو آهي ۽ 50 سيڪڙو آنڊن ۾ رڪاوٽ سبب ٿيندي آهي. آنڊي جي مڪينڪل رڪاوٽ جو مطلب ڪا اهڙي شيءِ آهي، آنڊن جي اندر اچي ڦاسي ويندي آهي ۽ آنڊي جي ديوارن ۾ ڪا چيز (شيءُ) پٽدا ٿي ويندي آهي، جنهن جي پٽ ٿلهي ٿي آنڊي کي بند ڪري ڇڏيندي آهي ۽ آنڊن تي دٻاءُ پوڻ جي ڪري آنڊو بند ٿي ويندو آهي. آنڊن اندر سخت غذا جو ٽڪر به ڦاسي پوندو آهي. ٻارن ۾ مختلف ميوا، فروٽ ۽ وڏا بَچ يا گَڪڙي ڦاسي سگهي ٿي، ان کان علاوه ننڍا رانديڪا، سِڪا وغيره ٻاروات ۾ وجهي ڇڏيندا آهن جيڪي وڃي رڪاوٽ جو باعث بڻبا آهن ۽ آنڊن جي ديوار ۾ ٽيومر بڻجي ديوار ٿلهي ٿي ويندي آهي ۽ جيڪا

رڪاوت جو باعث بڻبي آهي. آندڻ جي ٻاهر به جيڪڏهن ٽيومر (Tumor) پٽدا ٿي وڃي ته به رڪاوت پٽدا ٿي پوندي آهي.

2. پراڻي رڪاوت (Chronic Obstruction):

هيءَ وڏي آندڻ جي بيماريءَ سبب ٿيندي آهي.

علامتون Symptoms:

1. پيٽ ۾ شديد سُور ٿيندو آهي، البتہ آندڻ جي فالج جي صورت ۾ درد جي نوعيت گهٽ ٿيندي آهي. 2. اُٿي ٿيندي آهي جيڪا شروع ۾ غذا هوندي آهي ۽ بعد ۾ صرفا خارج ٿيندو آهي ۽ آخر ۾ پاخانوبه ٿئي ٿي ذريعي ايندو آهي. 3. قبضي ايتري شديد هوندي آهي جو نه صرف پاخانوبلڪ گئس به خارج نه ٿي سگهندي آهي، ۽ اهڙي قبضيءَ کي Absolute Constipation چوندا آهن.
4. پيٽ ڦهليل، جيڪڏهن رڪاوت آندڻ جي هيٺين حصي ۾ هُجي ته پيٽ تمام گهڻو قليل هوندو ۽ رڪاوت مڪينڪل هُجي ته آلہ سماعت مان آندڻ جي گڙگڙاهت ٻڌڻ ۾ ايندي.

مرض جا سبب Cause of Diseases

1. آندڻ جو فالج هميشه Peritonium جي سوزش کانپوءِ ٿيندو آهي جنهن جي نتيجي ۾ آندڻ ۾ موجود غذا حرڪت ناهي ڪري سگهندي ۽ اهڙي طرح غذا جي رڪيل رهڻ جي ڪري آندڻ ۾ رڪاوت پٽدا ٿيندي آهي.
2. پيروٽونيمر جي سوزش کان علاوه پتي جي سوزش جي سبب به آندڻ ۾ رڪاوت پٽدا ٿي سگهي ٿي.
3. لپلپي (Pancreas) جي سوزش به انجو سبب ٿي سگهي ٿي.
4. آندڻ ۾ سورخ ٿي پوندو آهي. بعد ازان رڪاوت باعث

تو.

آهي.

5. پيٽ جي زخم ۾ بعض اوقات آنڊن ۾ رڪاوٽ پئدا
ڪندي آهي.

6. حرام مغز جي شديد ڌڪ جي ڪري به رڪاوٽ پئدا ٿي
سگهي ٿي.

7. هڪ آنڊي کان ٻي آنڊي ۾ Telescope جيان داخل ٿي
ويندو آهي، جنهن کي Intesusception چوندا آهن ۽ رڪاوٽ جو
باعث بڻبو آهي.

8. آنڊي ۾ وڪڙ پوي ڳنڍ لڳي وڃي جنهن کي
(Volvulus) چوندا آهن ۽ رڪاوٽ جو باعث بڻبو آهي.

9. چن (Hernia) به انجو سبب آهي.

(ليباريٽري تشخيص) (Laboratory Tests)

مريض جو بيٺل حالت ۾ پيٽ جو سادو ايڪسري (x-ray) ۾
مايو نظر ايندو. ليٽل حالت ۾ (x-ray) ڪرڻ تي آنڊا ڦليل نظر
ايندا.

علاج Treatment

ايلومينا 30 Alumina: آنڊن جي رڪاوٽ جي لاءِ قيمتي
دوا آهي. مريض کي ائين محسوس ٿيندو آهي جيئن وقت تمام
آهستي گذري رهيو آهي، مريض کي پاخاني وڃڻ جي حاجت ٿي
ناهي ٿيندي. مقعد جو فعل معطل ٿي ويندو آهي ۽ نرم پاخانو به خارج
ڪرڻ لاءِ تمام گهڻي ڪوشش ڪرڻي پوندي آهي.

اوپيم Opium: آنڊن جي رڪاوٽ جي سبب درد ڦولنج ۽
تشنج جا دورا پوندا آهن مريض کي پاخاني جي قي (التي) ايندي
آهي، ننڍي آنڊي ۾ پاخاني جي سبب ٿيڻ واري رڪاوٽ لاءِ بهترين

دوا آهي پيٽ سخت ڦليل ڍول جيان هوندو آهي.

بيلاڊونا 30 Belladonna: آندڻ جي رڪاوٽ جي لاءِ هن

دوا سان علاج ڪرڻ ڪپي. مريض کي بخار هجي جنهن سان گڏ هڏيان کي ڪيفيت ٿي هجي. دوران خون مٿي طرف وڌيڪ ٿي وڃي.

پلمبر ميت 30 Plumbum met: پيٽ جو سُور جڏهن

عُضلات اندر طرف ڇڪيل هجن، قبضي جي حالت جڏهن ته پاخانو گول ڪارو نڪري آندڻ جي رڪاوٽ جي سبب مريض کي ائين محسوس ٿئي ته پيٽ جي پٽ اندر طرف ڇڪي ڪنهن ٻڏي آهي.

ليڪس 30_200 Lechasis: مقعد ۾ سُور ۽ سُڪڙاءُ جو

احساس، آندڻ جي رڪاوٽ جنهن سان گڏ سُور جي لڳاتار حاجت، ميرز ۾ هٿوڙا لڳڻ جو احساس پاتو ويندو آهي، پيٽ انتهائي حساس ٿي ويندو آهي، مريض انجي چوڌاري ڪپڙو به برداشت نه ڪري سگهي.

ليڪ ڊيفلوريم 200 Lac_Defloratum: آندڻ جي

رڪاوٽ جنهن سان سخت قسم جي قبضي، مريض کي شدت جو سور ٿيندو آهي. اهڙن مريضن جي لاءِ مفيد دوا آهي. جنهن جي نشوونما صحيح نه ٿي هجي.

نڪس واميڪا 30_200 Nux_vomica: قولون (وڏي

آندڻي جو اهم حصو) جتان امعاء مستقيم شروع ٿيندو آهي اتي تڪليف سان گڏ رڪاوٽ هجي، رڪاوٽ واري طرف لپٽڻ سان يا دٻاءُ وجهڻ سان تڪليف ۾ افاقو مريض هوا يا پاخاني خارج ڪرڻ کان قاصر.

آندڻ جو دق (Intestinal Tuberculosis)

متعددي بيمارين ۾ ٽپ دق هميشه کان نسل انساني جي

دهشت جو سرچشمور هيو آهي، اڄ تائين ماڻهو هن کي صرف ڦڦڙن جي بيماري تصور ڪندا رهيا آهن. انساني قوت مدافعت ڪمزور ٿي وڃي يا کاڌو بيتو ضرورت آهر نه ملي يعني معاشي بدحالي کان متاثر ماڻهو کي هيءَ بيماري گهيري وٺندي آهي. جسم جو ڪوبه حصو دق کان محفوظ تصور نٿو ڪري سگهجي پر آندڻ تي انجو حملو اڃا تائين بحث جو سبب بڻبو آهي.

آندڻ جو دق عام طور تي ڦڦڙن کي متاثر ڪرڻ بعد ٿيندو آهي. مريض جڏهن پنهنجي جراثيم زده ٿي ڳهيندو آهي ته جراثيم آندڻ ۾ وڃي انهن کي متاثر ڪري وجهندو آهي پر ڪيترا دفعا ڏٺو ويو آهي ته مريضن جي ڦڦڙن ۾ ڪجهه ناهي ملندو پر آندڻ ۾ جراثيم ملندو آهي، اڪثر اهو تڏهن ٿيندو آهي جڏهن جراثيم کي ڦڦڙن کي متاثر ڪرڻ جو موقعو ناهي ملندو ته هو ٻي جڳهه تي حملي آور ٿيندا آهن جن ۾ آندا به متاثر ٿي سگهندا آهن. ان لاءِ اهڙا مريض به رڪارڊ ٿي آيا آهن جن جا صرف آندا متاثر مليا، عموماً اهڙيون دوائون جيڪي ڦڦڙن جي دق ۾ ڪم ڪنديون آهن اهي ئي دوائون آندڻ جي دق ۾ ڪم ڪري سگهنديون.

علامتون Symptoms: 1. مريض کي اڪثر و بيشتر

بخار رهندو آهي.

2. انتهائي ڪمزوري محسوس ٿيندي آهي. 3. اسهال ۽

پيٽ ۾ درد اهم علامت آهن. 4. پيٽ جو سُور ڏن جي هيٺان ۽ ساڄي

طرف هوندو آهي. درد جي دوران اجابت ٿي وڃي يا اُٿي ٿي وڃي ته

درد جي شدت ۾ گهٽتائي ٿيندي آهي. 5. پاڇائي ۾ عام طور تي پونءِ

يا خون جي آميزش ناهي هوندي البت گهاٽا ۽ سٺي ۾ ڪافي

مقدار ملندي آهي. 6. مريض کي 5 يا 6 پاڇا و ايندو آهي. 7. پيٽ

جي هيٺين حصي ۾ گولو محسوس ٿيندو آهي. جنهن کي دٻائڻ سان سور ٿيندو آهي. 8. بڪ مريض جي ختم ٿي ويندي. 9. جڏهن آندا گهڻا متاثر هجن ته پوءِ بخار 3 يا 4 ڪلاڪ رهڻ لڳندو آهي. 10. اهڙا مريض جن کي پهريان ئي ڦڙن جو دق ٿيو هجي انهن جا آندا ضرور متاثر ٿيندا آهن ان لاءِ اهڙي صورتحال ۾ ڦڙن ۽ آندن جون علامتون گڏجي وينديون آهن.

Cause Of Diseases مرض جا سبب

1. جراثيم واري ٿڪ ڳهڻ. 2. گهٽ خوراڪ يا اهڙي خوراڪ جنهن ۾ وافر مقدار ۾ حياتين ۽ لحميات موجود نه هجي. 3. مريض جا ڪپڙا ٿڪ دان ۽ ڊپن آلوده (متاثر) مشين جي ذريعي.
4. دق جا جراثيم اٻارڻ سان ناهن مرندا ان لاءِ مريض جي آلوده شين کي براهه راست اس لڳائجي ته بيماري ڦلجڻ جا اسباب گهٽ ٿي سگهن ٿا.
5. هي هڪ معتدي مرض آهي جيڪو هڪ ماڻهوءَ کان ٻي کي لڳي سگهي ٿو.

Treatment علاج

ايسٽڪ ايسڊ Acetic Acid: ڏٻرا، سنهڙا ۽ ڍلا ڪمزور ماڻهن جي خاص دوا آهي. آندن جي دق سان گڏ معدي ۾ سور جلن هوندي آهي. معدي ۾ تيزابي مادي جي زيادتي پاتي ويندي آهي. بدهاضمي جو پالڻي ۽ لعاب دهن (ٿڪ) جي وات ۾ زيادتي.

اگاريڪس Agarics: شرابي ماڻهو جن جو هاضمو ڏينهن ڏينهن بگڙندو وڃي ۽ آندا ٿي بي (T.B) طرف مائل هجن ته مفيد دوا آهي.

ٽيوبرڪلنيم Tuberculinum 200: ٽي بي جي مريض

جي لاءِ حفظ ماتقدم طور تي به استعمال ڪئي ويندي آهي. مرض جڏهن گهڻو بگڙي رهيو هجي ته نافع دوا آهي، اهڙا ماڻهو جن جي خاندان ۾ T.B جو عنصر بدرجه اُتڻ موجود هجي ته هي دوا فائديمند هوندي آهي، ان مقصد لاءِ ڪنهن به دوا سان گڏ Intercurrent Remedy طور پي ڏني سگهجي ٿو.

ڊوسرا Droserra 30: مريض ڏينهنون ڏينهن بدن ڪمزور ٿيندو وڃي، آندڻ ۽ ڦڙڙن جي T.B جنهن سان گڏ شدت جي ڪنگهه هجي ۽ ائين محسوس ٿئي ڄڻ ته ڳلي ۾ خارش ٿي ڪنگهه کي اڀاري رهي هجي، اوڪارن ۽ الٽي ۽ جي ڪيفيت مريض ترش شيون کائي نه سگهي.

سلفر Sulfer 30_200: خنازيري مزاج وارن ماڻهن جي 8 فيصد دوا آهي، هن مرض جي لاءِ بيهڻ مُشڪل هوندو آهي. آندڻ جي دق جنهن ۾ اسهال هُجن جيڪي اڌ رات کانپوءِ وڌيڪ ٿين ۽ علي الصبح مريض بستر ڇڏڻ تي مجبور ٿئي. مريض جا آندا پاخانو روڪڻ کان قاصر نظر اچن. بعض اوقات قبضي ۽ اسهال واري سان ٿين، قبضي جي صورت ۾ پاخانو ڳنڍدا، سخت ۽ خُشڪ جليل اچي. مريض کي پاخاني ڪرڻ جي لاءِ ويني رهڻ لاءِ شديد درد ٿيندو آهي ان لاءِ مريض کي ويهڻ ۾ تڪليف ٿيندي آهي ۽ ان لاءِ هو (مريض) پاخاني کي روڪي رکندو آهي.

ڪاربوويج Carbo_veg 30: مريض انتهائي ڪمزور ۽ جلد بيهوش ٿي وڃي، ڦڙڙن جي T.B جا بد اثر جيڪي آندڻ جي دق جو موجب بڻجي رهيا هُجن، انهن لاءِ هي دوا فائديمند ثابت ٿيندي آهي. مريض کي هر وقت تازي هوا جي خواهش ٿيندي آهي. مريض جو جسم نورو ٿڌو ۽ ان تي نيرا حلقا، نشان ڏسڻ ۾ ايندا آهن.

ڪالي ڪارب 30_200: kalli Carb 30_200: ٽلھن ۽ عمر رسيدہ

ماڻھن لاءِ خاص دوا آھي. بدھاضمي ۽ جي ڪيفيت جنھن سان گڏ مريض ڪي هر وقت چيلھم ۾ سُور رھندو آھي جيڪو شڪر ۾ آندڻ تائين پُھچي ويندو آھي. مريض جي آندڻ ۾ دق جو عنصر ڀاتو ويندو آھي ان لاءِ مفيد دوا آھي، مريض جو معدو تائيل محسوس ٿيندو آھي، چُهڻ سان درد ڪندو آھي ائين محسوس ٿيندو آھي چڻ تہ چُهڻ سان ڦاٽي پوندو تمام ڪاڌل پيتل شيون گئس ۾ تبديل ٿي وينديون آھن.

نوٽ:- آندڻ جي دق ۾ ڪنھن بہ دوا سان گڏ Tuberculinum وڏي طاقت ۾ هفتي يا 15 ڏينھن استعمال ڪرائڻ سان بھتر نتيجا نڪرندا آھن.

اسھال Diarroea: هر هر پٽڙا ۽ نرم پاخانہ خارج ٿين تہ

انھن ڪي اسھال يا دستن جو نالو ڏنو ويندو آھي. هي اصل ۾ ڪابہ بيماري ناھي بلڪ بيماري جي علامت آھي. اصل مرض آندڻ ۽ معددي جي مخاڻي جاري جي سوزش ھوندو آھي جنھن جي ڪري ھاضمي جو نظام خراب يا ڪمزور ٿيندو آھي. ھن مرض ۾ عام طور تي پيچش جيان مروڙ ناھي ٿيندو ۽ زور بہ ناھي لڳائڻو پوندو. اسھال پوري دنيا ۾ لکن ماڻھن جي موت جو سبب بڻجندي مرض آھي. پنجن سالن جي عمر جي ٻارن ۾ موت جو ٽيون حصو دست ٿي ھوندا آھن. ھڪ رپورٽ مطابق پاڪستان جي ھر ٻار ڪي 4 سالن جي عمر ۾ گھٽ ۾ گھٽ 4 دفعا دستن جو شڪار ٿيڻ پوي ٿو.

اسھالن جو ھڪ قسم Giardiasis ھڪ طفيليءَ Giardia

Lambliam جي ذريعي ڦھلبو آھي. هي Parasite غير صاف پاڻي جي ذريعي جسم ۾ داخل ٿي ننڍي آندڻي ۾ انفڪشن پندا ڪندو آھي جنھن جي ڪري شديد اسھال جي ڪيفيت پندا ٿيندي آھي.

مريض ۾ درد شڪم تبخير ۽ مروڙ جون علامتون ظاهر ٿي پونديون آهن (Giardia) جي ذريعي ٿيڻ وارن دستن جي مزمّن تي وڃڻ تي جسماني ڪمزوري ۽ وزن جي ڪمي ظاهر ٿيندي آهي.

اسانجي آندڻ جو اهيو ڪم آهي ته اسانجي غذا مان سنهيا رقيق ماده ۽ مقويات کي ۽ الڳ الڳ ڪندا آهن ۽ غير هضم ٿيل مادا اجابت جي شڪل ۾ جسم مان خارج ڪندا آهن. جڏهن آندڻ جو اهو فعل ڏرست نه رهي ت اسهالن جو سلسلو شروع ٿي ويندو آهي. شديد اسهالن جي نتيجي ۾ جسم مان پاني جي گهٽتائي (Dehydration) واقع ٿيندي آهي.

اسهال پيدا ڪرڻ وارا جراثيم:

1. روتا وائرس (Rota Virus): هي وائرس ٻه سالن جي عمر تائين جي ٻارن کي گهڻو متاثر ڪندو آهي. ننڍن ٻارن ۾ شديد قسم جا ڄاڻ ليو قسم جا اسهال ۽ انهن جو سبب اهو ئي وائرس (Virus) هوندو آهي. اسهالن جو ٽيون حصو انهيءَ ئي جراثيم سبب هوندو آهي.

2. نارواڪ وائرس (Norwalk Virus): وڏن ٻارن ۾ الٽيون

۽ دست هن (Virus) ڪري پيدا ٿيندا آهن.

3. (E-Colic): ٻارن ۽ وڏن ۾ پاڻي جهڙا پٽڙا دست جن جو

سبب هڪ بيڪٽريا هوندو آهي، اهڙا Bacteria عموماً خراب پاڻي غذا ۾ پنهنجو مسڪن بڻائيندا آهن. ان جي ذريعي ئي انساني جسم تائين پهچندا آهن.

4. ويريو ڪولريڪ (Vibro-Cholera): هي بيڪٽريا

ڪالرا پيدا ڪرڻ جو موجب بڻبو آهي. هن بيڪٽريا کان پيدا ٿيل اسهال مريض کي گهڻو ڪلاڪن ۾ Dehydration جو شڪار ٿي

موت جي منهن ۾ هليو ويندو آهي.

5. کمپائيلوبيڪٽر جي جوني (Compylobacter)

(Jejuni): عام طور تي ٻارن کي لڳندا سهال هن بيڪٽريا جي ڪري ٿيندا آهن. هي بيڪٽريا حيوانن کي متاثر ڪندو آهي، خصوصاً ڪڪڙين ۾ هي وائرس گهڻو ڀاتو ويندو آهي. هي بيڪٽريا آلوده فُضلو چُهڻ سان ۽ آلوده غذا پاڻي يا کير معدي ۾ پهچي ڦهلو آهي. هن بيڪٽريا کان متاثر ٿيڻ وارا ٻار کير پئياڪ ٻار پاڻي جهڙا دست ۽ انهن کان شڪار ٿي ويندا آهن. بقيه ٻارن کي پيچش جو مرض لاحق ٿيندو آهي.

6. شگليه Shigella: هن بيڪٽريا ۾ عام طور تي پيچش جو

مرض لاحق ٿيندو آهي، بعض اوقات عام اسهال به شروع ٿيندا آهن. هي بيڪٽريا هڪ انسان کان ٻي انسان ۾ منتقل ٿيندو آهي.

7. سالمونيللا Salmonella: هي بيڪٽريا گهڻو ڪري

حيوانن ۾ ڀاتو ويندو آهي، اهڙن حيوانن جو گوشت يا کير استعمال ڪرڻ سان انسانن ۾ منتقل ٿيندو آهي. علامتون Symptoms: 1 هڪ انسان کي روزانو 200 گرام کان وڌيڪ پاخانو اچي ته ان کي دست سڏبو.

2 اسهال جي ابتدا عام طور تي علي الصبح ٿيندي آهي.

3 مريض جڏهن صُبح جواتندو آهي ته طبيعت ڳوڙي

محسوس ڪندو آهي.

4 پٽڙي نرم ارجابت، اسهال (دست) چوائن (سڌائڻ) ٿا.

5 جيڪڏهن اسهال گهڻي مقدار ۾ يا ليسدار گهٽ هجن ته

ننڍي آنڊي جي بيماري ظاهر ڪندا آهن ۽ ان جي ابتڙ هجي ته وڏي

آنڊي جي سوزش سمجهبو.

پاڻيءَ جي گهٽتائي Dehydration

علامتون : Symptomts

1 پاڻيءَ جي ڪمي (Dehydration) جا شڪار ٻار جيڪي ڪراڻن جيان بيجان ۽ چمڙي ڪراڙي لڳي، چهرو خُشڪ ٿي وڃي ۽ ان ۾ گُهٺج. 2 معمولي گهٽتائي سبب ٻار ۾ چڙچڙاهت اچي ويندي آهي. 3 وچولي ڪميءَ ۾ ٻار جي نبض ڪمزور ٿي ويندي آهي. 4 پيشاب گهٽ مقدار ۾ اچي. 5 اکين جا ڪوپا ڍلا ۽ اندر گهٽيل. 6 چپ ۽ وات اڇ جي ڪري شديد خُشڪيءَ جو شڪار.

سنگين قسم جي ڪمي Severe Dehydration:

7 ٻار بيحس ٿي وڃي. 8 هٿ پير ٿڌا ٿي وڃن، جڏهن ته جسم جا باقي حصا صحتمند. 9 خون ۾ تيزابيت وڌي وڃي ۽ ساهه جي رفتار تيز ٿي وڃي. 10 وات جون جاريون ۽ ڳوڙها خشڪ ٿي وڃن ۽ پيشاب بند ٿي وڃي ۽ ان جي مقدار تمام گهٽ ٿي وڃي.

مرض جا سبب Cause of diseases: دستن جو سبب

الرجي Allergy، زيادتي غذا ۾ سٽپ يا مرچ مصالحن جو بيحد استعمال ۽ ڪچيون ۽ خراب سبزيون ۽ انهن جو استعمال، ڪُجھه ماڻهو هڪ جڳهه کان ٻي جاءِ سفر ڪندا آهن ته اسهالن ۾ مبتلا ٿي ويندا آهن ڇاڪاڻ ته انهن جي جسم کي نوان جراثيم ۽ انهن جي مدافعت ۾ وقت لڳندو آهي ۽ انهن کي پڇڻ لاءِ به ٿي ڏينهن لڳي ويندا آهن.

وائرس سبب (Viral Infection) جي نتيجي ۾ ٿيڻ واري

معدِي امعاء جي سوزش، مروڙ ۽ التي هڪ عام وجهه هوندي آهي، تعدير جي شدت جي صورت ۾ جسم ۾ پاڻيءَ جي شديد ڪمي ۽ Blood Electro Lytes جو عدم توازن واقع ٿيندو آهي.

علاج Treatment

1 آرسينڪ البم 200_30 Arsenic Album: هن دوا

جي مريض ۾ حد درجي جي بيچيني پاتي ويندي آهي، گهرا پاخانہ سائي سبز رنگ جا يا سياهي مائل جيڪي بدبودار هوندا آهن ٿورا ٿورا ڪري ٿيندا آهن، خون آلود لئي جيان، اگر برف جو پاڻي پيئڻ يا آئسڪريم کائڻ سان دستن ٿيڻ تي هي دوا اڪثير ثابت ٿيندي، هن جون خاص علامتون هي آهن 1 ٿوري مقدار ۾ پاخانو، 2 پاخاني جو رنگ سياهه، 3 گندي بوءِ وارو ڪاڪوس، 4 پاخاني کانپوءِ سخت قسم جي ڪمزوري

Ipeacac 30: هن دوا جا پاخانہ سبز ۽ زرد رنگ

جا هوندا آهن، ليڪن انهن تي گج ناهي هوندي، اهڙا اسهال جيڪي گهڻي ڪاٺ پيئڻ سبب ٿين، سبز پاخانہ، هلڪي پيلي رنگ جا، رات جو اضافو ٻارن جا ڏند نڪرڻ دوران علامتن جو اضافو، حرڪت سان پيٽ ۾ سُور ۽ فوري حاجت، هي دوا عام طور تي اهڙن دستن ۾ بهتر ڪم ڪندي آهي.

Aconite: ڪاڪوس پاڻيءَ جيان ڪاره

ڪٽريل پالڪ جيان، سبز صفراوي، ريح خارج ڪرڻ وقت غير ارادي طور تي پاخاني جو اخراج، موسم گرم ۾ اضافو، غصو ۽ خوف، جنهن کانپوءِ اضافو اسهالن سان گڏ بخار بيخوابي ۽ تشویش.

Aethusa Cynapum 30: پاخانو

صفراوي، هلڪي زرد ۽ سبزي مائل سيال، سبزي مائل خاڪ جيان، غير منهضم، گهڻي مقدار ۾ بغير بوءِ وارو ڏند نڪرڻ دوران اسهال، صُبح جو اضافو پاتو وڃي، کاڌي کان ٿوري دير بعد اضافو.

Aloes 30_200 1M: پاخانو زرد، خون آلود، لعاب

جيان، سبزمک، شفاف جيلي جيان، سبزي مائل، صفراوي خاکستري Jelly جيان کثير پاڻيءَ جيان، پورا زور سان نڪرڻ وارا، گرم غير منھضم غير ارادي طور تي، پيشاب يا ريح، خارج ڪرڻ وقت پاخاني جو اخراج، نيم سيال پاڻي جيان گرم مرطوب موسم ۾ اضافو صبح سوڀري اضافو صبح 5 بجي کان ڏهين بجي تائين.

ايلو دستن ۽ پيچش ٻنهيءَ لاءِ تمام قيمتي دوا آهي، هي بيشڪ هڪ گھري اثر واري (Antipsoriasis) دوا آهي. اهڙا اسهال ۽ دست جيڪي مزمن هجن انهن لاءِ ڪافي قدر قيمت رکي ٿي.

اينٽم ڪروڊ Ant:Crudum 30_200: پاخانہ پاڻيءَ

جيان، اڪثر مقدار ۾ گھڻا، هڪٻئي پٺيان قبضيءَ سان گڏ، غير منھضم لئي جيان، ڄميل کير جي سخت ڳوڙهن جيان، زردِي مائل، ناگوار بوءِ وارا، جھلجڻ وارو مک، زبان تي سفيد تهه، ٿڌي پاڻيءَ جي غسل کانپوءِ اضافو حمل دوران اضافو صبح سوڀر اضافو موسم گرما جي تپش کان اضافو پاخاني کان الڳ شديد سُور. پاخاني ڪرڻ دوران مبرز ۾ درد جو احساس ۽ مبرز جو ٻاهر نڪرڻ، جذباتي يا شڪي مزاج مريض.

اينٽم ٽارٽ Antim_tart 30_200: پاخانہ هلڪي رنگ

جا پورا، زرد، لئيءَ جيان، پاڻيءَ جھڙا، خون آلود صفراوي خمير جيان، نمونيه دوران ٿيڻ وارا اسهال، پاخاني ڪرڻ دوران چڪ، اوڪارا، مقعد جي جاءِ تي گرميءَ جو احساس، دستن کان پهريان، قولنجي سُور دستن سان گڏ ٿئي ۽ اختلاج قلب، شديد غنودگي پاتي وڃي، سمهڻ جي خواهش پاتي وڃي.

ايبس ملفيڪا Apis melifica 30: هي دوا کير پيٽاڪ

ٻارن جي لاءِ اهڙا اسهال جن ۾ خون، مک ۽ غذا جي، پاخانو ٿمائي جي

سوپ جيان (Tomato Soup) جڏهن به پاراڻي، ويهي يا حرڪت ڪري ته انجو پاخانو خارج ٿي وڃي. پاخانو سبزي مائل، زرد، بغير درد جي خارج ٿئي. اهڙا ٻار جيڪي انتهائي ڪمزوريءَ کي پهچي چڪا هجن، انهن جي دستن لاءِ مفيد آهي.

بيلابونا 200-30 Belladona: عام طور تي گرمين ۽

سردين جي شدت باعث ٻارن ۾ اسهال شروع ٿي وڃن ته بهترين دوا آهي، اسهالن سان گڏ تشنج، آنڊن جي سوزش پاتي ويندي آهي. پاخانا پٿرا سبز مک جو اخراج، مٿي تي گرمي سان گڏ اسهال ٿين، ڪٿي بوءِ وارا غير ارادي طور تي خارج ٿيڻ وارا پاخانا، هي دوا وڏن بنسبت ٻارن جي لاءِ بهتر ڪم ڪندي آهي. وارن ڪٽرائڻ کانپوءِ ٿڌ لڳڻ کانپوءِ اضافو ڪميوميل ۽ بيلابونا جي علامتن ۾ موافقت پاتي ويندي آهي.

پوڊوفائلر 30 Podophylum: جيڪڏهن پاخانا مقدار ۾

تمام گهڻا اچن ۽ نهايت بدبودار هجن ۽ پاڻي جيان پڇڪاريءَ جي صورت ۾ خارج ٿين ته هي دوا ڪارآمد ٿيندي آهي. هن دوا جي مريض کي اڄ گهڻي لڳندي آهي، پاخاني جي ايتري قدر شديد حاجت هوندي آهي جو مريض Toilet طرف پهچندو آهي. عموماً اهڙا اسهال تيز مرچ مصالحو کائڻ کانپوءِ لاحق ٿيندا آهن. دست ڪرڻ وقت مقعد ٻاهر نڪرندي آهي، گرمين جا اسهال انهن لاءِ مفيد دوا آهي، اجابت کان اڳ، ساڄي طرف گئس جي گڙگڙاهت پاتي ويندي آهي، صبح بستر مان اٿڻ وقت اتي بيٺو ٿي ناقابل برداشت حاجت، اتي جي پوري ۽ واري جيان پاڻيءَ جا پاخانا زرد لئي، سياهه، زيد پاڻيءَ جهڙا، گندي پاڻي جيان، لعاب مانند، صبح جو اضافو.

پلسٽلا 200-30 Pulsatilla: هي دوا عام طور تي نازڪ

مزاج ٻارن ۽ وڏن جي لاءِ آهي، عموماً اهڙا ماڻهو جيڪي ڪنهن دعوت کان واپسي تي آئسڪريم کائڻ کانپوءِ اسهال جو شڪار ٿين. سڀني ڳوري خوراڪ بعد اسهال، پاخانہ رنگ متائين ڪڏهن سبز ڪڏهن زرد ۽ ڪڏهن سفيد، پاخانہ خاص ڪري رات جو ٿين، اهڙا بار جيڪي صرف کير تي پلجن، سڀني غذا، کير ڏهي، پيسٽري آئسڪريم، مليل جليل کاڌو، تڏو کاڌو سردِي لڳڻ، پيچي پوڻ ۽ اڇانڪ خون زرد ٿي ويڃڻ سبب اسهال.

جيلسيميم 30_200 Gelsimium: خوف ۽ ڊچ باعث

اسهالن جو ٿيڻ، انتظار سبب اهڙي ڪيفيت پيدا ٿي ويندي آهي، مريض ۾ غنودگيءَ جا آثار نمايان هجن، بلڊپريشر گهٽ، مريض ۾ تورڙي دير ويهڻ جي سگهہ به نه هجي.

جلاپا 30_200 Jalapa: پاخاني کان پهريان ۽ بعد ۾ پيٽ

۾ ڪٽڻ وارا درد، هي علامت رات جي وقت شدت اختيار ڪري، اهڙيون علامتون جيڪي اسهالن سبب پاتيون وڃن انهن لاءِ انتهائي نافع آهي.

چائنا 30 China: پاڻيءَ جيان پاخانہ جنهن ۾ غير هضم

شده غذا جا ٽڪر ۽ ڪثير ريح خارج ٿئي سياهي مائل پورا پاخانہ، صفراوي، خون آلود، جهڳڏار کاڌي کانپوءِ اضافو صبح سوڀري تدڪليف ۾ اضافو کير بيٽارڻ وارين عورتن ۾ اسهال، تمام ڪمزور ڪرڻ وارا اسهال، هن دوا جي اسهالن ۾ ضعف معده سبب، بار جيئن ڪجهه کائيندو آهي ته فوراً اجابت ٿيندي آهي، رات جي وقت اسهال.

دلڪمارا 30 Dulcamara: هي دوا پڳل موسم جي دوا

چوٽي ٿي، جڏهن يڪدم موسم بدلجي وڃي ۽ ان سبب ڪري

اسهال لاحق ٽين، گرمين جي موسم ۾ برف جو ڪم ڪرڻ وارا ماڻهو ۽ انهن ۾ اسهال جي شڪايت پئدا ٿي وڃي، جڏهن ڏينهن گرم ۽ راتيون ٿڌيون هجن.

ريومر 30 Rheum: ٻار جي سڄي جسم مان کڻي ٻوڙ اچي ۽ اهڙي ٻوڙ جا پاخانہ بہ اچن ۽ هي ٻوڙ وهنجارڻ کانپوءِ بہ برقرار رهي، مريض جا پاخانہ رنگ جا پورا ۽ جهڳڏار هجن.

سلفر 30 Sulfer: پاڻيءَ جهڙا پوري رنگ جا پاخانہ، ڪپڙن تي سبز داغ، ڇڏڻ وارا پاخانہ، مک سبز خون آلود، پونءِ واري قبضيءَ سان گڏ پاخانہ دفعتاً اخراج ۽ اڪثر غير ارادي طور تي، ڪالرا جي ويا دوران اسهال جيڪي صبح جي وقت شروع ٿين، پيٽ ۾ شديد گڙڪو جڏهن مجوزہ دوا ڪم نہ ڪري تہ هن دوا جون چند خوراڪون آرام ڏيارينديون.

فيروم ميت 30-6 Ferum Met: پاڻيءَ جيان اسهال، هن دوا جا مريض ۽ انهن جون علامتون هي آهن تہ مريض جيئن ئي کاڌي کائڻ ويهندو آهي تہ فوراً پاخاني جي حاجت ٿيندي آهي ۽ کاڌي کي ڇڏي پاخاني وڃڻ تي مجبور ٿي پوندو آهي، فراغت بعد مريض جڏهن ٻيهر کائڻ ويهندو آهي تہ وري ساڳي صورتحال پئدا ٿيندي آهي.

فاسفورس 30 Phosphorus: مزمن اسهالن جي خاص دوا آهي، اسهال علي الصبح، سبزرنگ جا جن ۾ اڪثر ڪچي غذا، خوراڪ خارج ٿئي ان لاءِ نافع آهي، هي دوا اڪثر ڊگهن ۽ سنهن ڏهڙن ماڻهن جن جي ڇاتي ڪمزور هجي جي لاءِ مفيد هوندي آهي، هي دوا اڪثر ڊگهن ماڻهن جن جي ڇاتي ڪمزور هجي لاءِ مفيد آهي. مريض کي ٿڌي پاڻي پيئڻ جي زبردست خواهش هوندي آهي پر

جيئن پاڻي معدي ۾ پهچندو آهي ته التي (في) ذريعي خارج ٿي ويندو آهي. مريض محسوس ڪندو آهي ته جڙ مقعد کليل آهي.

ڪلڪيريا ڪارب 30_200: Calc Carb پاڇانه زردِي

مائل لٽي جيان، خاڪستري، چيڪي مٽي جيان پاڻي جيان گجِي دار سفيدي مائل، خون سان گڏ، ملائي جهڙا، تيز بوءِ وارا، متعفن، ڄميل ڪير تي مشتمل، پاڇانه سان گڏ آندڻ ۾ جيت، تلهن ٻارن ۾ ڪير پياڪ ٻارن ۾ کليل تارونءَ سان گڏ اسهال، ڏندن نڪرڻ جي زيادتي ۾ دست اسهال، ڀڳل گوشت کائڻ کانپوءِ اسهال، مضوعي غذائن ۽ مٺاين کائڻ کانپوءِ تڪليف ۾ اضافو.

ڪلڪيريا فاس 30_6x: Calc Phos ڪلڪيريا

ڪارب جي برعڪس هن دوا جو ٻار ڏٺو، جهري تي جُهر يون پاڇانه سبز چيڙهالا، غير منھضم، گرم پاڻيءَ جيان، پڙيڙ ڦرڦر جي آواز ۾ انتهائي ناگوار بوءِ، سُفيد رنگت، نرم پاڇانه ليڪن اخراج مشڪل هُجي، خنازيري ۽ گنڻياوي ٻارن جي اسهالن ۾ مفيد دوا آهي. ڏندن نڪرڻ جي زماني جا اسهال پاڇانه کان اڳ پيٽ ۾ چونڊي پوڻ جهڙا سُور.

ڪيموميللا 30_200: Chammomella ٻارن جي تقريباً

مرضن ۾ شافي دوا آهي. ٻار، بدتميز چڙچڙو بي صبر، چوي ته ڪٿي گهمايو دست سبز رنگ جا چيڙهالا، ڪتريل سفيد ۽ زرد مک سان، غير منھضم غذا جو اخراج، خراب انڊن جي بوءِ وارا پاڇانه، ڏندن نڪرڻ جي زماني ۾ اسهال دست، سردي لڳڻ کانپوءِ اضافو، پاڇانه ڪرڻ کان اڳ پيٽ ۾ ڪپڻ وارا سُور.

ڪروٽن ٿگ 30: Croton tig ڪنهن به سبب کان اسهال،

گرمين ۾ اضافو هڪ ئي دفعو زور لڳائڻ تي وڏي آواز ۾ پاڇانه ۽ انهن

جو اخراج، ان کانپوءِ مريض کي شديد کمزوري، جيئن ئي کائي پيئي فوراً پاخاني جي حاجت، پاخاني کان اڳ قولنجي سور آندڻ ۾ گڙڪو مستقل پاخاني جي حاجت، ننڊ دوران غير شعوري طور تي پاخاني جو اخراج.

ڪاربوويج Carbo_Veg 30: هن دوا جا مريض، پيٽ ۾ ريح جي ڪثرت هوندي آهي، انهن جو اخراج بدبودار هوندو آهي، دستن جا رنگ، رنگ برنگي، هي دوا دوائن جي بد اثر کي دور ڪندي آهي، هن دوا کي ڏيڻ سان پهريون پاخانو کلي ايندو آهي ۽ پوءِ ان بعد مريض بهتري طرف گامزن ٿي ويندو آهي.

ڪالوسنٽ Colosynth 30_200: اسهالن جي بهترين دوائن مان هڪ دوا آهي، شديد نوعيت جي پيٽ جي پنن جي مروڙ ۽ سور پار انتهائي غصيلو چڙچڙو اسهالن سان گڏ، بک ختم ٿي وڃي، وات جو ذائقو خراب، پاڻي جيان، بوءِ دار پاخانہ ۽ دست.

مرڪار Merc Cor 30: خون آلود پاخانہ، بلغمي چارين جي چيڙن وارا، ناگوار بوءِ سبز صفراوي، حرڪت سان اضافو اڌ رات کانپوءِ اضافو.

مرڪسال Merc Sol 30_200: پاخانہ گهرا سبز صفراوي، جڳهدار انڊن جيان، پورا سبزي مائل، پاڻي جهڙا، غير منھضم، کٽي بوءِ وارا، گرم ۽ زور سان نڪرڻ وارا پاخانہ، پاخاني جي لاءِ زور لڳائڻ وقت جسم تي پگهر، هن دوا جي خاص علامت اھيا به آھي ته هر پاخاني ڪرڻ بعد ائين محسوس ٿئي ته پاخانو اڃا هوندو، لھذا مريض بيت الخلا ۾ گھڻي دير ويھي رھندو، اٿڻ جي اجازت نه ملندس، شام جي ٿڌي هوا ۾ اضافو ڏندن نڪرڻ دوران اضافو.

نڪس واميڪا Nux_Vomica 30_200: قبضيءَ سان

گذ واري واري يا هرهر ٽيندڙ دست، اخراج ڪارو پاخانو پيچي (لعي) جيان، تيز اثر ڪرڻ واريون دوائون استعمال ڪرڻ بعد اضافو ڪامڻ دوران، سردي لڳڻ کانپوءِ تڪليف ۾ اضافو. گهڻي محنت کانپوءِ ۽ صبح جي وقت تڪليف ۾ زيادتي، پيت پري کائي دوائن جو استعمال ۽ رات جو جاڳڻ وارن جا اسهال ۽ انهن لاءِ بهترين دوا آهي، پاخاني وڃڻ جو مسلسل خيال.

وريٽرم البم Veretrim Album 30-200: ڪالرا ۽

اسهالن جي بهترين دوا آهي، بلڪل پاڻي جيان وافر مقدار ۾ پاخانو، ناگوار بوءِ وارا، موسم گرما ۾ اضافو معياري بخار دوران رات جو حرڪت ڪرڻ سان ۽ پيٽ سان التي ٿي وڃي، فروت ميوو ڪاٺڻ کانپوءِ، پاخاني کان اڳ پيت جو سور پاخاني ڪرڻ دوران پيشاني تي تڏو پگهر، پاخاني ۾ غذائي شين جا چلهر چانورن جهڙا، مواد خارج ٿئي، تڏي پاڻيءَ جي شديد خواهش، دست اچڻ کان پهريان سخت سور جو ٿيڻ ۽ هي سور بعض اوقات دست اچڻ وقت به سور ٿيندو رهي جڏهن اچي چڪو هجي ته سور به ختم ٿي ويندو آهي. دستن سان گڏ اڪثر اوڪارا، تنگن ۽ بانهن تي چڪ، اسهالن سان مريض کي اڪثر علامتون آرسينڪ البم ۽ وريٽرم البم ۾ مليل هونديون آهن ۽ معالج ٻنهيءَ ۾ فرق ڪري نه سگهندو آهي.

آرسينڪ البم Arsenic Album: 1 پاخانو مقدار ۾ ٿورو

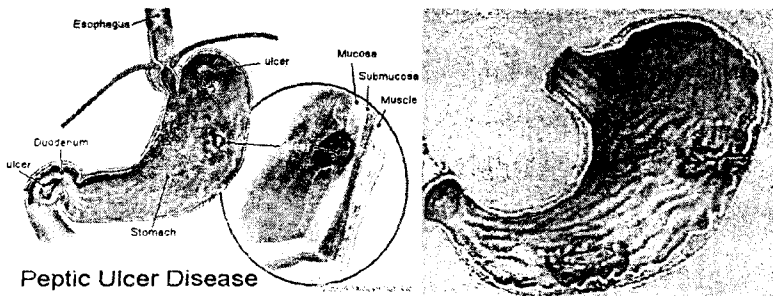
ٿورو اچي. 2 بيچيني، تنڪر ۽ درد ناقابل برداشت. 3 اُڃ گهڻي پر ٿوري ٿوري مقدار ۾ هرهر. 4 نقاهت ڪمزوري دستن جي پيت ۾ وڌيڪ هوندي آهي.

وريٽرم البم Veretrum Album

1 پاخانو مقدار ۾ گهڻو اچي. 2 بيچيني بلڪل ڪونه، نه وري

درد کي برداشت ڪرڻ جي اهليت هوندي آهي.
 3 اُڃ گهڻي پر مريض تمام گهڻو پاڻي پي وڃي، ٿڌي پاڻيءَ جي طلب.
 4 پاڻي ڪرڻ کانپوءِ نقاهت هُجي پر ايتري نه جو جيترا دست اچن.

السر (زخم) معده Gastric/Peptic Ulcer



السر جي معنيٰ ”زخم“ جي آهي، جهڙيءَ طرح انسان جي چمڙيءَ تي تيزاب هارجڻ ڪري زخم بڻجي ويندو آهي اهڙي طرح معدي ۽ آندڙي جي اندروني سطح تي ٿيڻ واري زخم کي السر (Ulcer) جو نالو ڏنو ويو آهي. هي مرض نظام هاضم جي ڪنهن به حصي پر ٿي سگهي ٿو. مثلاً خوراڪ جي نالي (Esophagus) معد (Stomch) ننڍي آندڙي (Small Intestine) وڏي آندڙي (Large Intestine) تقريباً 90 کان 95 سيڪڙو السر معدي پر بٽيا آهن. جر کي Gastric Ulcer چئبو آهي. پهريان پهريان اهو تصور ڪيو ويندو هيو ته معدي جو زخم Pepsin جي زيادتيءَ ڪري ٿيندو آهي ان لاءِ ان کي Peptic Ulcer به چيو ويندو آهي پر بعد ۾ تحقيق ما اها خبر پئي ته معدي ۾ موجود هائڊرو ڪلورڪ ايسڊ جي زيادت سان معدي ۽ Duodenum ۾ زخم بٽيا آهن. جيڪڏهن زخم معدي

هُجي ته ان کي Garticr Ulcer چيو ويندو آهي ۽ پر جي هي زخم
 ٻنهي جڳهن تي پاتا وڃن ته انکي (Peptic Ulcer) چئبو آهي.
 معدي جي السر بڻجڻ جو سبب اهو به آهي ته مريضن جي معدي جي
 اندروني تهه تي هائڊروڪلورڪ ايسڊ جي خلاف مزاحمت ڪمزور
 ٿي ويندي آهي. يعني معدي اندر (ان تيزاب کي محفوظ رکڻ) واري
 چاري ڪمزور ٿي ويندي آهي. جنهن جي ڪري Hydro
 Choloric Acid خلاف مزاحمت ڪمزور ٿي ويندي آهي. ننڍي
 آنڊي يعني (Dudenum) ۾ پاتو ويندڙ السر Ulcer ان حصي ۾
 نمودار ٿيندو آهي. جتي ننڍي آنڊي ۽ معدي جو ميلاب يا ڳانڍاپو
 ٿيندو آهي واضع هُجي ته ڏيوڊينم جي اندروني حصي ۾ ڪا به اهڙي
 حفاظت واري چاري ناهي هوندي ان جي لاءِ جڏهن السر جي مريض ۾
 معدي جو حرڪتون وڌيڪ واقع ٿيندا آهن ته معدي ۾ موجود مواد
 خوراڪ ۽ هاضمي ترشي (Dudenum) اندر ڪرندا آهن. جڏهن
 اهيو عمل ڪجهه عرصي جي لاءِ جاري رهندو آهي ته Dudenum
 جي اندروني تهه تي السر (Ulcer) بڻجي ويندو آهي.

ڊاڪٽر ٽائيلر (Tylor) مطابق معدي جي السر ۾ جڏهن غذا
 کاڌي ويندي آهي ته ٿوري وقت جي لاءِ افاقو ٿيندو آهي ان کانپوءِ درد
 شروع ٿي ويندو آهي ۽ ان وقت ختم ٿي ويندو آهي. جڏهن معدو
 خالي ٿي وڃي جڏهن ته Dudenum جي السر ۾ جڏهن غذا کاڌي
 وڃي ته لمحہ ڀرجي لاءِ سڪون هوندو آهي ۽ ان کانپوءِ درد شروع ٿي
 ويندو آهي. ليڪن ان وقت سُور ۾ افاقو نه ٿيندو آهي. جيستائين ٻيهر
 غذا نه کاڌي وڃي.

علامتون Symptoms

ڪيترن ئي مريضن ۾ السر (Ulcer) موجود هُجڻ باوجود

ڪا علامت يا تڪليف محسوس ناهي ٿيندي 50 فيصد مريضن کي
السر معده کان مٿان واري منهن ويجهو ٿيندو آهي ۽ ڪيترا دفعه هڪ
کان وڌيڪ السر پٽندا ٿي سگهن ٿا. هڪ محتاط اندازي مطابق 90
فيصد مريضن کي هڪ ئي السر هوندو آهي جڏهن ته 10 فيصد کي
هڪ کان وڌيڪ السر هوندا آهن.

السر ۾ پيٽ ۾ سور هوندو آهي جيڪو کاڌو کائڻ سان هٽجي
ويندو آهي، ڪنڌ ۽ ڪلهن ۾ سور اڪثر ٻن کاڌن وچ ۾ ٿيندو آهي،
درد سان گڏ، اوڪارا، الٽيءَ جي ڪيفيت، ڀرجي الٽي ٿئي ته تيزاب
جو ڪافي مقدار ٻاهر نڪري پوندو آهي ۽ مريض کي ڪافي دير
تائين افاقو ٿي ويندو آهي، آنڊن طرف معدي جو منهن جزوي طور تي
بند ٿي ويندو.

پيٽ جي وچ ۾ پاسيرين هيٺان جلڻ جي بيماري جي ابتدا
جو اندازو ڪري سگهجي ٿو جنهن کي عرف عام ۾ Heart
Burning به چيو ويندو آهي.

عمومي طور تي السر جي پهرين علامت خون جي الٽي هوندي
آهي، ضروري ناهي ته ان ۾ سور هجي، ڪافي دفعا خون الٽيءَ جي
شڪل ۾ نڪرڻ بجاءِ آنڊي مان گذري سياهه ليسدار تار نمايان مادي
جي شڪل ۾ پاڻي رستي خارج ٿيندو آهي، السر جي خون وهڻ
جي ڪري معدي ۽ اندروني سطح جي هيٺان بيشمار رڳون هونديون
آهن جيڪڏهن السر گهرو هوندو ته هن رڳن ۾ سوراخ ڪري ڇڏيندو
۽ ان مان خون وهڻ لڳندو آهي، ڪافي دفعه السر معدي جي ديوار ۾
سوراخ ڪري ڇڏيندو آهي جنهن سبب تيزاب پيٽ ۾ ڦهلجي ويندو
آهي، ان صورت ۾ مريض کي شديد سور سان منهن ڏيڻو پوندو آهي.
ابتدائي مرض ۾ فهم معده بوجھ ۽ جڪڙڻ کانپوءِ اتي هلڪو هلڪو

سور رهڻ لڳندو آهي، جيڪڏهن عموماً هر وقت رهندو آهي. معدي جي جاءِ تي بوجهه پوڻ سان ان درد ۾ اضافو ٿيندو آهي. کاڌي کائڻ کانپوءِ ان سور ۾ زيادتي ٿيندي آهي، ان سور جي شدت کان مريض بيچين ٿي ويندو آهي ۽ آخر ۾ غذا به الٽي ٿي ويندي آهي. ڪجهه عنصر هيٺ پيش ڪجن ٿا جيڪي عام سبب به بڻبا آهن، السر جو غذا، موروثيت، (Heridety) غدود، (Gland) خون جو گروپ، (Blood Group) عموماً اهو ڏٺو ويو آهي ته جن ماڻهن ۾ خون جو گروپ ۾ "0" هوندو آهي ته اهي (Dudnol) (Ulcer) ۾ وڌيڪ مبتلا ٿيندا آهن ۽ جڏهن ته گروپ "A" وارا معدي جي السر ۾ وڌيڪ مبتلا ٿيندا آهن. خالي پيٽ دوا جو استعمال به اڪثر نقصانڪار ٿيندو آهي. معدي ۽ Deudenum جو السر.

علاج Treatment

آرسينڪ البم 30 Arsenic Album: معدي ۾ باهه جيان جلڻ پاتي ويندي آهي، ننڊ دوران سخت ۽ پريشان ڪرڻ وارا سور ۽ جنهن جي ڪري مريض جي اک کلي وڃي، سرد مزاج، صفائي پسند، قائدي قانون جو پابند، مريض کي هرهر الٽي اچي جنهن سان گڏ نقاهت ۽ بيچيني وڌي وڃي، اُڃ گهڻي لڳي، شديد حالت ۾ ٿوري ٿوري دير بعد هڪ هڪ ڀاڱي جي طلب هوندي آهي ۽ مريض جي جسم مان ڳريل سڙيل بوءِ اچي.

ايسٽڪ ايسڊ 30 Astic Acid: معدي جا زخمر خون جي الٽي، کاڌي ويل غذا جي الٽي، معدي ۾ ڪترڻ جهڙا سُور ۽ ڦهلاءِ.

ارجنٽر نائٽر پڪم 30_200 Argentum Nitricum

معدي جي زخمر ۽ کاڻي طرف پاسير هيٺان سُور، معدي ۾ بجليءَ جهڙا

جهتڪا، سور پيت ڦليل، مريض کي منين شين جي خواهش رهندي هُجي، گرم مزاج مريض جيڪي گرمي ڪنهن به صورت ۾ برداشت نه ڪري سگهن، معدي ۾ آڦري جنهن سان گڏ زوردار اوڪارا، ٽڪارون، تمام معدو لوڻ جي تيزاب سبب متورم هُجي يا ان ۾ زخم هُجي جنهن سبب خون جي التي به اچي سگهندي آهي.

ايٽروپين سلف 30-Atropin Sulf Q: معدي ۾ درد، جلن هُجي، وات ۽ نڙي ۾ ايتري قدر خشڪي جو ڪا شيءِ ڳيٽي نه سگهي، التي هرهر، شديد حالت ۾ هي دوا هيٺين طاقت ۾ ٽي چار دفع استعمال ڪرائي وڃي ته ڪجهه ئي ڏينهن ۾ افاقو ٿي ويندو آهي.

فاسفورس 200-Phosphorus 30: نازڪ مريض جن جي معدي ۾ شديد سُور ۽ جَلڻ هُجي، مريض کي ٿڌي پاڻيءَ جي شديد طلب هوندي آهي ليڪن پاڻي معدي ۾ گرم ٿي التي ٿي ويندو آهي، ڪڏهن ڪڏهن التيءَ ۾ خون به ايندو آهي، کٽين اوڳرائين جي ڪثرت هوندي آهي.

ڪاربوويج 200-Carbo_Veg 30: شڪم ۾ گهڻي هوا، هي دوا جريان خون جي هڪ اعليٰ دوا آهي، چاهي جريان خون به هُجي، خون ڪنهن به مُخرج مان نڪري رهيو هُجي ته ان سان گڏ حد درجي جي ڪمزوري پاتي وڃي، مريض جي قوت حيات نهايت ڪمزور ٿي چڪي هُجي ته هي دوا نافع هوندي آهي. هي دوا اهڙن ماڻهن جي لاءِ وڌيڪ موزون هوندي آهي جيڪي ڪنهن بيماريءَ پوءِ کان پوري طرح شفاياب نه ٿيا هجن.

ڪالي بائڪروميئر 200-Kalli Bichromium 30: معدي جو گول سر، چمڪيلي زرد پاڻيءَ جي التي، سرد مزاج مريض جنهن کي کاڌي بعد تڪليف ۾ افاقو محسوس ٿئي، درد جون ستون

سڄي پيٽ ۾ محسوس ٿين بلڪ ڪرنگهي جي هڏي تائين پهچن ۽
صفراوي التي.

گريفاٿيٽس Graphites 30_200: مريض جو جسم
موتاپي طرف مائل هجي، چمڙي گهري ۽ خراب سخت، ان کان علاوه
مريض کي چمڙيءَ جو تڪليفون هجن، معدي جي زخم ۾ سور ۽ جلڻ،
پاتي ويندي آهي.

ليڪسس Lechasis 30_200: جڏهن خون جو اخراج ٿي
رهيو هجي، مقعد جا ڪنارا نيرا ۽ ارغواني رنگ جا هجن، انهيءَ لاءِ
هي شافي دوا آهي.

ميزيريم Mezerium 30: معدي جي زخم ۾ جڏهن تمام
گهڻي جلڻ هجي.

مرڪار Merc Cor 30_200: معدي ۽ آنڊي ۾ ورم
معدي ۾ زخم هجي جنهن سبب سڄي پيٽ ۾ سُور، مروڙ، جلڻ پاتي
وڃي، جلڻ رات جو ڪئين شين ۽ مرچ کائڻ سان زيادتي.

نڪس واميڪا Nux_Vomica 30_200: ڪاروباري
پريشانين، گهڻو وقت ويهي ڪم ڪرڻ وارا ماڻهو فڪرات، جذباتي
چڪ، شراب نوشي جي ڪثرت سبب ٿيڻ وارو زخم ۽ معده لاءِ مفيد
آهي.

هاٽڊراٽس Hydrasts 30: معدي ۾ زخم، ورم جنهن جي
ڪري پيٽ ۾ لڳاتار ڏکڻ، وات جو ڏانڦو ڪڙو سبزين سان تڪليف
وڌي، مريض کي اڪثر قبضي جي شڪايت رهي.

يورينم نائٽر 200_30 Urinum Nit: معدي يا ڊيوڊينم ۾
زخم جنهن سبب درد، جلڻ، اوڪارا، التي پاتي وڃي، بک گهڻي، اڃ
شديد ۽ هرهر پيشاب اچي، پيٽ ۾ گئس ۽ آڦري هن دوا متعلق چيو

ويندو آهي ته السر جي رحجان کي به ختم ڪري ڇڏيندي آهي.

اينڪارڊيم 200 Duodenal: Anacardium السر جي

خاص دوا آهي. هن ۾ مريض کي کاڌو ضرور ۽ هرهر کائڻو پوندو آهي ۽ نه تڪليف وڌي ويندي آهي ۽ مريض چيڙاڪ ۽ ويسر وارو هوندو آهي.

استسقاء، جلندر (پيت ۾ پاڻي پوڻ) (Asuites-Dropsy):

استسقاء

جلندر يا پيت ۾ پاڻي

پر جمع ٿيڻ، بذات خود ڪا

بيماري ڪونهي

بلڪ هي ٻين

بيمارين جي علامت

آهي. اهو مياو اصل ۾

پاڻي نه پر Serum

هوندو آهي، جيڪو

خون ڇڻي وڃڻ بعد

باقي رهجي ويندو

آهي، ان ۾ خون جا



ذرا ته عموماً ناهن هوندا ليڪن ٻيا جُزا مثلاً گلوڪوز سوڊيم،

پوشاشيم وغيره ان تناسب سان موجود هوندا آهي، جنهن تناسب ۾

اهي خون ۾ هوندا آهن، ان مانع ۾ پروٽين جو ٿورو مقدار به موجود

هوندو آهي، دل، گردن ۽ غذا جي گهٽتائي پوڻ وارو پاڻي صرف پيت

تائين محدود ناهي رهندو بلڪ جسم جي ٻين حصن ۾ ورم باعث

ٻڌبو آهي، يعني اڳر هي مرض دل يا ڦڦڙن جي خرابي کان ٿيندو ته

سوچ پهريان پيرن تي ظاهر ٿيندي پر مٿي پيٽ ۽ تمام جسم ۾ ڦهلبي، جيڪڏهن اهو مرض گڙن جي خرابي کان ٿيندو ته اکين جا چير ۽ چهري جي سوزش ايندي آهي. بعد ازان ڊيگر جسم ڦوڪبو آهي. گردن جي بيماري سبب پيرن تي سوچ پڻ ٿيندي آهي ۽ آرام ڪرڻ سان وڌندي آهي ۽ هلڻ ڦرڻ سان گهٽ ٿيندي آهي. جگر جي بيمارين ۾ پيٽ سڄندو آهي ۽ باقي جسم بعد ۾ جڏهن ٻين بيمارين ۾ ابتدا جسم تي ورم سان ٿيندي آهي دل ۽ گردن جي ڪري جيڪڏهن جسم تي ٻيون بيماريون، ابتدا جسم تي ورم کان ٿيندي آهي. دل ۽ گردن جي ڪري جيڪڏهن جسم تي استسقا جون علامتون ظاهر ٿينديون آهن.

دل جي ڪري استسقاء (Oedema from Heart Trouble)

تمام جسم تي ورم هي ورم پيرن کان شروع ٿيندو آهي. شام جو ورم ۾ زيادتي ٿيندي آهي. مريض جا چپ نيرا ٿي ويندا آهن. ايڪسري ڪرڻ تي دل جو ڦهلاءُ ٿيندو آهي. جگر جي مقام تي پرورد ۽ جگر وڌيل پيشاب ۾ خاص تبديلي واقع ناهي هوندي.

گردن جي ڪري استسقاء : Oedema Due to kidneys

تمام جسم تي ورم. هن ۾ مريض جو پهريان چهرو سڄندو آهي. صبح جي وقت ورم ۽ زيادتي پاتي ويندي آهي. چهرو زرد مائل ٿيندو آهي. دل جي حجم ۾ ڪو فرق ناهي پوندو جگر معمولي وڌيل هوندو آهي ۽ ڪڏهن ڪڏهن سُور به رهندو آهي. پيشاب ۾ لحميات جو مقدار وڌي ويندي آهي.

جگر جي بيمارين ۽ چارين جي دق جي ڪري پڻ ٿيڻ واري

ورم درميان فرق:

علامتون: Symptoms

عمر : جگر جون علامتون درمياني عمر، چارين جي دق پاڻي جو مقدار: ڪافي گهڻو ڪڏهن گهٽ ۽ ڪڏهن وڌيڪ جگر جي طاقت: سڪڙجي ويندو آهي، پاڻي جي موجودگي ڪري محسوس نه ٿيندو آهي، جگر تي ڪو اثر ناهي ٿيندو. بخار: عموماً گهٽ، اڪثر رهندو آهي. پيٽ کي دٻائڻ سان سور: تمام گهٽ، اڪثر رهندو آهي. علامتون ڊيگري: هاضمو، بلغم، ڇاتي ۽ ڀر سور.

علامتون Symptoms

پيٽ جو ڦهلاءَ، نمايان طور تي نظر ايندو آهي. تري وڌي ويندي آهي. دل جي ڌڙڪڻ، اختلاج قلب جون علامتون. دل جو معمولي ڦهلاءَ، مريض ڏينهن ڏينهن ڪمزور ٿيندو وڃي. مريض جو ساهه آسانيءَ سان ڦولجي وڃي. خون جون ناليون پيٽ تي نظر اچن. پيٽ جي چمڙيءَ تي چڪ جا نشان نمايان.

مرض جا سبب Cause Of diseases

استسقاء عارضي بنيادن تي مرض ناهي هوندو بلڪه ڪنهن ٻي مرض جي علامت هوندو آهي، اهي جگر ۽ تريءَ جي ساخت ۽ فعل ۾ خرابي ۽ پيٽ جي لمفي نظام ۾ گڙبڙ واقع ٿي ته ان جي نشاندهي ڪندو آهي، جڏهن جگر ۾ تيز تناءَ يا سيروسس باعث خون جي وڌي وريد تنگ يا بند ٿي وڃي ته سيرم رسي رسي پيٽ ۾ جمع ٿيڻ لڳندو آهي ۽ ان کان علاوه پيٽ اندر لمفي لعاب جي پٽڻاوار به وڌي ويندي هي، اهڙي طرح پيٽ ۾ ڪيترائي ليٽر پاڻي جمع ٿي ويندو آهي ۽ پيٽ گهڙي جيان ڏيکاربو آهي، بعض اوقات اهو مايو پيٽ کان سيني جي جوف ۾ به گهري پوندو آهي ۽ مريض جو سڄو نظام درهم برهم ٿي ويندو آهي ۽ انجي تمام اعضاء رئيسه جي ڪارڪردگي بري

طرح متاثر ٿي ويندي آهي. ان کان علاوه جيڪو استسقاء سبب بڻجي سگهي ٿو اهو درج ذيل آهي. غذا جي گهٽتائي بالخصوص، حياتين، لحميات جي.

دل جي بيمارين ۾ جيئن Congestive heart Failure ۾ گردن جي بيماريءَ ۾ جيئن Nephrets. جگر جي بيمارين ۾ جيئن پيٽ جا ڳوڙها (Tumors)، لبلبي جي سوزش ۽ پيٽ جا ڪنيٽان وغيره. پيٽ جي چارين جي سوزش خاص ڪري تپ دق جي ڪري پڇي دائيءَ جي بيمارين جي ڪري نيفراتڪ سينڊروم Nephrotic Syndrom. خوراڪ جي تمام گهڻي ڪمي. دل جو فيل (Heart failure) ٿيڻ.

آنڊن جي T.B.

پيٽ ۾ پاڻي پوڻ جي تشخيص Analysis of peritoneal fluid: ٿراسائونڊ تشخيص يقيني ٿي ويندي آهي. ان کان علاوه پيٽ مان پاڻي ڪڍي ليباريٽري موڪليو وڃي، جنهن ۾ ان پاڻي جو مڪمل تجزيو ڪيو ويندو آهي. هڪ نارمل انسان ۾ پيريٽونيل فلڊ (Peritoneal Fluid) (پيٽ ۾ آنڊن جو جاريءَ ۾ پاڻي) جي مقدار 100 ملي ليٽر کان به گهٽ هوندو آهي، جي ان کان مقدار وڌيڪ هوندي ته ان کي بيماري تصور ڪيو ويندو. اهو پاڻي بي رنگ ۽ صاف هوندو آهي.

WBC جو تعداد 500 في ڪيوبڪ ملي ليٽر ۽ RBC جو تعداد 10 هزار في ڪيوبڪ ملي ليٽر کان وڌيڪ هجڻ بيماري تصور ڪيو ويندو.

علاج Treatment

آرسينڪ البم 200-30 Arsenic Album: استسقاء

جي عارضي ۾ نهايت مفيد دوا آهي، جڏهن جگر ۽ تري به وڌيل هجن، مريض تيزيءَ سان ڪمزور ٿيندو وڃي، ان جي نبض نحيف، هٿ، پير تڏا، چمڙي خشڪ ۽ هر جڳهه اندر ۽ ٻاهر جلڻ محسوس ٿئي، هي دوا پنهنجي مخصوص علامتن جي ڪري آسانيءَ سان سڃاڻي سگهجي ٿي، هرهر اُج، بيچيني، نقاهت، ساهه ڪڍڻ وقت تڪليف، سرديءَ سان تڪليفون وڌن جڏهن ته اڀيس ملفيڪا (Apis Melfica) ۾ اُج سرديءَ ۽ گرمي کان اختلاف آسانيءَ سان سڃاڻي سگهجي ٿو.

اڀيس ملفيڪا Apis Melfica: هن جون خاص خاص پنج

علامتون آهن.

1 اُج جو قطعي نه هجڻ. 2 پيشاب بند ٿيڻ. 3 چمڙيءَ جي چپاڪ ظاهر ٿيڻ. 4 اکين هيٺان پنڀڙيون تي ٿيليءَ نما سوڄڻ. 5 هر طرح جي گرميءَ ۾ تمام جسماني علامتن جو وڌڻ.

اڀيوسائيم Apocynum Q: مريض کي شدت جي اُج

لڳندي آهي ۽ پاڻي پيئڻ کانپوءِ پيٽ ۾ سُور پئدا ٿيندو آهي، ان دوا ۾ آرسينڪ البم جيان سردي کان تڪليف وڌندي آهي، بيچيني ۽ نقاهت آرسينڪ البم جيان ناهي هوندي، مريض پر سُڪون هوندو آهي، هي دوا هر قسم جي آماس ۾ مفيد رهندي آهي ۽ مريض جي نبض ڪمزور ۽ سُست هوندي آهي، پٺيءَ ۾ ساهه ڀرڻ سان ساهه ڀوسائبو آهي.

ڊجيٽلس Digetalis: دل جي مرض سبب، استسقاء ٿيڻ،

جڏهن ته مريض جي نبض ڪمزور ۽ بيقاعدو هجي، چپ نيرا هجن، مريض کي ائين محسوس ٿئي ڇڻ ته دل ڪم ڪرڻ ڇڏي ڏنو هجي.

ٿلاسپي برسا Thelaspis Bersa Q: پيشاب جي تڪليف

۾ مفيد دوا آهي، پيشاب جي بندش ۽ پيشاب ۾ واريءَ جا ذرا اچن ته

هي ڪار آمد دوا آهي، ان سان گڏ پيت ۾ پاڻي پوڻ جي شڪايت هوندي آهي.

چائنا China: جسماني رطوبتون بڪثرت ضايع ٿيڻ کانپوءِ جي بيماري (گهڻو ڪري گهڻي خون جي اخراج) کانپوءِ ۽ پيت ۾ آڦري، خصوصاً پيت جي وچين حصي ۾ (دن جي چوڌاري) هوا جو بڪثرت اخراج جنهن ۾ وقتي طور تي تڪليف ۾ گهٽتائي.

زنڪر ميت 30 Zincum Met 30: گردن جي جڳهه تي سُور بيچينيءَ جي ڪيفيت، جنهن سان گڏ معدي جي تڪليف، جنهن ۾ هٽڪي، صفرا جا اوڪارا، منين شين ڪاٺڻ ۾ معدي جي جلد ٿيندي آهي، ڏينهن جو 11 بجي ناقابل برداشت بُڪ، مريض لچائي ڪائي ۽ سمجھي ته مان تمام آهستي ڪائي رهيو آهيان، معدي ۾ ڳوري يا وڏي ڪمزوري جو احساس پاتو وڃي، ڏن جي هيٺان پُر درد پيت ۾ گڙڪو ۽ مروڙ جنهن جي ڪري سُور ۽ بالخصوص ڪاڏي ڪاٺڻ کانپوءِ مروڙ اٿن.

ڪالي فاس Kalli Phos 6x: پيت ۾ سوچڻ جنهن جو سبب استسقاء (Dropsy) هُجي، ذهني طور تي مريض هڏيانِي ڪيفيت ۾ هُجي، بدبودار دست هُجن، اهڙا دست جيڪي خوف سبب هُجن، ان سان گڏ جسماني ٽڪاوت شامل هُجي، ڪاڏي ڪاٺڻ سان ٿي پاخاني جي حاجت ٿئي، خوني پيچش پاخاني ۾ خالص خون خارج ٿئي، ڪڏهن ڪڏهن مريض جو پچو (Rectum) نڪري پوي (خروج المقعد).

لائڪوپوڊيم 30 Lycopodium 30: جگر جي بيمارين سبب استسقاء (Arcites)، پيت جو هيٺيون حصو ساڻيل (ڦوڪيل)، تري وڏيل (Enlarged Spleen) مريض کي روزانو شام جو بخار

اچي، ساهه جي تنگيءَ جي ڪيفيت به نمايان، مريض کي پيشاب گهٽ مقدار ۾ اچي جيڪو گهري رنگ جو هجي، مريض قبضيءَ جو شڪار رهي.

ليڪس Lechasis 30_200: معدو نهايت ذڪي حساس، مريض هر وقت بڪ جو شڪار رهي، کاڌي جو انتظار نه ڪري سگهي، معدي ۾ ڏندن سان ڪترڻ جهڙو احساس جو کاڌي کائڻ سان گهٽجي وڃي، پر ڪجهه وقت کانپوءِ وري پيهر درد ۽ سُور شروع ٿي وڃن، پيٽ جي مٿين حصي ۾ لرزي جي ڪيفيت.

ليڪ ڊيفلوريٽم Lac.Defloratum 30_200: ناقص غذا جا به اثر، پيٽ جو جلندڙ مريض عموماً قبضيءَ جو شڪار جنهن ڪري پاخانو وڏن وڏن سُڌن جي شڪل ۾ نڪري، مريض کي اهي سُڌه ڪيڙ لاءِ وڌيڪ زور لڳائڻو پوي جنهن جي ڪري مقعد تي پر درد چير اچن.

هيلي بورس Helliborus 30_200: استسقاء جي ڪري پيٽ سُڄيل ۽ نهايت ذڪي الحس هجي، آندن ۾ اهڙي گڙگڙاهت ٿيندي آهي جيئن پاڻي ڀريل هجي، مريض جا پاخانا سفيد رنگ جا مک سان گڏ ۽ ڪڏهن ڪڏهن بلا اراده وهي وڃن.

5_5 قطرا 30 طاقت، بايوڪوڪيمڪ دوا 4 ٽڪيون ٻن تن ڪلاڪن ۾ ۽ Q مدرتنڪچر 15 قطرا في خوراڪ 3 دفعه کان 5 دفعه ڏجن.

اپينڊيسائيٽس Appendicites: اپينڊيڪس (Appendix) دراصل نماهڪ عضو آهي. ميڊيڪل سائنس تاحال ان جي فعل کان ناواقف آڱر آهي، البت ان سلسلي ۾ تحقيق جاري آهي، هي ننڍي آنڊي ۽ وڏي آنڊي جي سنگم تي پاتي ويندي

آهي، جيڪڏهن ان ۾ (Infection) پيدا ٿي پوي ته ان کي Appendicitis يا ڪاٿي آندبي جو ورم چوندا آهن، هي پنهنجي پوزيشن ۽ حالت جي حساب سان درج ذيل جڳهه تي هوندو آهي.
1 پوسٽ اليل.

2 پرومونٽورڪ Promontoric. ايليم آندبي کان پهريان پاتو ويندو آهي.

3 پيرا ڪولڪ Para Colic. هي ڪولون آندبي جي ڀرسان هوندو آهي.

4 ريٽرو سيڪل Retero Caecal. مقصد ڀرسان (Vermiform) 5 هي اپنڊڪس، سيڪم نالي آندبي سان لڳل هوندو آهي.

6 سب سيڪل Sub Caecal. هي سيڪم نالي آندبي جي هيٺان هوندو آهي.

7 پيلوڪ Pelvic. هي مٿانه ڀرسان ڀر هوندي آهي.
علامتون Symptoms

اپنڊڪس جي مرض جي متاثر هر فرد ۾ هر علامت جو موجود هجڻ ضروري ناهي هوندو بحرحال Appendicitis جو درد حرڪت سان، گهري ساهه کڻڻ سان، نشن سان وڌندو آهي. 1 اپنڊڪس جو سور، بيت جي ساڄي طرف هيٺين حصي ۾ خاص جڳهه تي ٿيندو آهي، هن کي Mac_Burneys چوندا آهن. 2 الٽي اچي. ۽ کاڌي تي دل نه ڪري. 3 بخار ٿي به سگهي ٿو ۽ ڪڏهن نه به. 4 ريٽرو سيڪل اپنڊسيٽائيس ۾ دست به ٿي سگهن ٿا. 5 ٻڪ ختم ٿي ويندي آهي. 6 اوڪارا ۽ الٽي، جي ڪيفيت پيدا ٿي ويندي آهي. 7 مريض کي ڪڏهن دست ۽ ڪڏهن قبضي. 8 مريض هوا به

خارج نه ڪري سگهي. 9 پيٽ تي سوچ.

10 تڪليف جي شروعات عام طور تي ڏن جي چوڌاري، بلا آخر اها تڪليف Mac_Burney جي جاءِ تي محدود ٿي ويندي آهي.

11 هڪ طريقو Rebound Tenderness چوائڻي ٿو ان طريقو ڪار تحت مريض جي ڳالهين ۾ لڳائي ساڄي طرف دٻائي ڏسبو ته ڪي طرف سورتيندو.

12 اهڙي طرح هڪ ٻيو طريقو Psoas Sign چوائڻي ٿو جيڪڏهن ريٽروسيڪل هوندو آهي ۽ اپينڊڪس ريٽروسيڪل ۽ موس نالي مُشڪ جي مٿان پاتو وڃي ته ان بلڪل سڌي ڪرڻ تي سورتيندو آهي، ڇاڪاڻ ته ائين ڪرڻ سان سوس نالي مُشڪ سڄيل هوندي آهي. اپينڊڪس سان ٽڪرائجي ائين محسوس ڪرائيندي آهي ته سوس سائين مثبت سمجهيو ويندو آهي، عام طور تي اپينڊڪس ۾ اها ٽيسٽ ڪئي ويندي آهي.

13 Obturator Sign تحت جيڪڏهن مريض جي ران کي سڌو ڪري انجي اندر گردش ڏني وڃي ته ائين ڪرڻ سان Obturator نالي مُشڪ ڇڪبي آهي، جيڪڏهن ريٽروسيڪل اپينڊڪس سڄيل حالت ۾، ان ۾ سور هجي ته ان کي (+ Positive) سمجهبو.

14 جيڪڏهن Infection صرف Appendix جي آندڙي تائين محدود رهي ته ٻيهر 36 ڪلاڪن اندر آهستي آهستي ختم ٿي ويندو آهي. جيڪڏهن Infection پوري Peritonium تائين ڦهلجي وڃي ته سور تيز ٿي ويندو آهي. پيٽ جو ساڄو طرف سخت ۽ آڪٽڙجي ويندو آهي، ساھ ڪٽڻ دوران سور تيندو آهي، درد واري جاءِ

تي ڇُهڻ سان مريض کان رڙنڪري ويندي آهي ۽ ان دوران بخار ۽ نبض تيز ٿي ويندي آهي ۽ الٽي (Vomiting) جاري ٿي ويندي ان حالت ۾ يا ته تڪليف وڌي ويندي آهي يا گهٽجي ويندي آهي. متاثر حصي ۾ پونءِ پئجي ويندي آهي. جيڪڏهن بروقت علاج نه ڪيو وڃي ته Appendix ڦاٽي پوندو آهي ۽ تمام گهڻيون پيچيدگيون پيدا ٿي وينديون آهن جن سبب مريض 36 ڪلاڪن ۾ هلي پوندو آهي.

علاج Treatment

آرنيڪا ۽ رسٽاڪس اپنڊڪس لاءِ بهترين نشتر (چاقو) ثابت ٿينديون آهن جيڪڏهن اهي ٻئي دوائون شروع ۾ ئي استعمال ڪرايون وڃن ته ڪنهن پيچيدگي کان بچي وڃبو.

آئرس ٽينڪس Iris Tenex Q-30: ورمزائده جو علاج شروع ڪرڻ کان پهريان دوا آهي. اپنڊيڪس ۽ ننڍي آنڊي جي ملڻ جي جڳهه ته شديد سُور ٿيندو آهي. دٻائڻ سان ان ۾ انتهائي شدت پيدا ٿيندي آهي. مريض جو واٽ پيحد خشڪ هوندو آهي. ڏن جي ويجهو واري جاءِ تي موت جي ڪيفيت طاري ٿي ويندي آهي. مريض مرض جي شدت کان رڙيون ڪندو آهي.

آرسينڪ البم Arsenic Album 200-30: جڏهن عفونتي حالت هُجي يا جراثيمي حالت هُجي ته هي دوا ڪاگر ٿيندي. مريض جي جسم ۾ سرديءَ جي لهر اٿندي آهي. مريض ۾ دق جون علامتون پاتيون وينديون آهن. مريض حد درجي جو بيچين هوندو آهي ۽ مريض جي طاقت جواب ڏئي وڃي.

اگنيشيا Ignatia 30-200: اپنڊڪس ۾ شديد سُور مريض کي آپريشن جو پئو (خوف) جسم گرم ۽ سخت هُجي. مريض

نهایت حساس هُجي، آندن پر سور جيڪو سُئي چُپو جيان ٿئي، اعصابي مريض جو علاج هن دوا سان شروع ڪرڻ کپي.

برائي اونيا Bryonia 30_200 1m: شديد جَلڻ، سور

سان ساهه ڪڍڻ ۽ ٿورڙي حرڪت سان وڏي وڃي، مريض کي اُڃ گهڻي لڳي، وات خشڪ ٿئي ۽ مريض قبضيءَ جو شڪار هُجي دٻاءُ درد واري جڳهه تي درد واري پاسي لپٽڻ سان افاقو، پيٽ جي ساڄي طرف تي شديد سور هُجي، مريض پيٽ جي مشڪن کي ڇهڻ، هٿ لائڻ برداشت نه ڪري سگهي.

بيلابونا Belladonna 30_200 1m: هي آئرس ٽينڪس

جهڙيون علامتون رکندڙ دوا آهي، Appendix ۾ ٻيون دوائون ڪم نه ڪرڻ تي هي دوا آزمائجي، مقام درد کي ڇهڻ برداشت نه ٿي سگهي، ايتري تائين جو مريض هلڪو لوڏو به برداشت نه ڪري سگهي، شدت تڪليف ۾ نند اچي پر سمهي نه سگهي، مريض ڍلا ڪپڙا پائڻ پسند ڪري.

ڊائوسڪوريا Dioscorea 30_200 1m: مريض کي

ڪنهن به حالت ۾ سڪون نه ملي، آندڙا هوا سان ڀريل، پيٽ ۾ سور مريض پوئين طرف جُھڪڻ سان ٿورو آرام محسوس ڪري (Q) طاقت ۾ گرم پاڻيءَ سان جلد ورجايو آرام اچي ويندو.

ڪالوسنٽ Colosynths 200_1m: جڏهن سور نهايت

شدت اختيار ڪري وڃي ته وڏي طاقت ۾ هي دوا بهترين ڪم ڪندي ۽ مريض کي پرسڪون ڪري ڇڏيندي، اهڙو سور جيڪو مريض کي بيٺو ٿيڻ تي مجبور ڪري ڇڏي، وات جو ڏانڦو ڪڙو پاخانو Jelly جيان، مريض جي تڪليف ۾ غصو يا بندهامي جي حالت.

ليڪسس Lechasis 1m: هي دوا مزمن ۽ گينگر سينسي التهاب ۾ بهترين ڪم ڪندي آهي، سڄي پيٽ ۾ ڏکڻ جو احساس پاتو وڃي، سُئي ڇيڻ جهڙا سُورَ درد جيڪو سوزش واري جاءِ تي هُجي، مريض کي گرمي محسوس ٿئي مريض سرد موسم ۾ به ڪپڙا جسم تي برداشت نه ڪري

لائيڪوپوڊيم Lycopodium 1000: جڏهن مرض جو حاد حملو ختم ٿي چڪو هُجي، مرض کان چوٽڪاري لاءِ هي دوا وڏي طاقت ۾ واپرائبو، هر پنڊرهن ڏينهن بعد هڪ خوراڪ.

مرڪار Merc.Cor 200 - 1m: زبان تي زرد پشم جو تهه، التهاب پوري پيٽ جي سيرمي اسٽر تي ڦهلجي وڃي ۽ زانده ۾ پونءِ پئجي وڃي.

نوٽ: مريض کي برائي اونيا، بيلادونا، ۽ آئرس ٽينڪس جنهن به دوا جون علامتون هُجن، علامتن مطابق دوا ڏجي ۽ اڌ اڌ ڪلاڪ ۾ دهرائجي، گرم پاڻيءَ جي بوتل سان ٽاڪور ڪجي، پيئڻ لاءِ صرف گرم پاڻي استعمال ڪجي، سور گهٽجي وڃي ته دوا ۾ وقفو ڪجي، جڏهن سور صفا گهٽ ٿي وڃي ته هلڪي غذا مريض کي ڪارايو ان کانپوءِ ڪجهه عرصي لاءِ Lechasis يا Mercor مريض کي ڪارايو جيڪڏهن حالت بگڙي وڃي ته مريض کي Surgeon ڊاڪٽر ڏي موڪليو.

چند مفيد دوائون

مرض جي شروعات ۾ لائيڪوپوڊيم Lycopodium 200
رات جو هڪ خوراڪ.

Iristenx آئرس شديده سُور مريض کي موت جو خيال اچي، آئرس ٽينڪس هر اڌ ڪلاڪ ۾.

ڪٽيندڙ وڊيندڙ چنپنڊڙ سور ساڇي طرف، ليڪسس،
Lechasis 1m هر اڌ ڪلاڪ ۾.

اپنڊڪس جي جڳهه تي چٽڻ (ڪچلڻ) وارو سور
Belladonna 1m اڌ ڪلاڪ ۾.

جڏهن مريض ڪا به شيءِ ڪاٽي نه سگهي، ڪالچي ڪم
Colchicum 200 حسب ضرورت.

لڳاتار سور مريض کي پوئتي جُهڪائي ڇڏين. Q
Diosiorea هر اڌ ڪلاڪ ۾.

مرض جي هر هر حملي کان بچاءَ جي لاءِ، Psorinum 1m
سورائينم هر مهيني پهرين تاريخ.

مرڪب نسخو: آئرس ٽينڪس + بيلادونا ۽ آرنیکا 1000
هر هزار طاقت ۾ ملائي هر هر ورجائجن.

امعاء مستقيم جو ڪينسر (Rectum Caricoma)

هي عارضو گھڻو ڪري اڌيڙ عمر ۾ ڏٺو ويو آهي. هن جا 3
قسم آهن.

1 ڪجهه حالتن ۾ مقعد ويجهو ڪينسر پاتو ويندو آهي،
ڪينسر جي هن قسم ۾ شديد سور پاتو ويندو آهي.

2 ٻي قسم جي ڪينسر ۾ مقعد جي سوراخ 2 يا 3 انچ مٿان
هڪ يا هڪ کان وڌيڪ (Tumor) پاتا ويندا آهن.

3 امعاء مستقيم جي چوٽيءَ تي موجود ڪينسر يا ٽيومر
موجود هجي ته ان قسم جي ڪينسر کي 3 قسمو چئبو.

مقعد ۾ ننڍي آڱر وجهي ٽيومر جي سختي محسوس ڪري
سگهجي ٿي. ٽيومر عموماً سخت هوندا آهن ۽ ان ۾ ڳنڍيون هونديون
آهن. ٽيومر جيترو مقعد کان پري هوندو درد ايترو ئي گھٽ ٿيندو.

علامتون Symptoms

1 امعاء مستقيم ۾ دٻاءُ ۽ وزن محسوس ٿيندو آهي. 2 رانن جي مٿان جلڻ، گرمي محسوس ٿيندي آهي. 3 تيومر (Tumor) واري حصي تي پراءُ جو حساس ٿيندو آهي ۽ ڪٽڻ وارا سُور. 4 مقعد ويجهو پونءُ. 5 پاخانورُ ڪجي وڃي ته آندڻن ۾ اعصابي دٻاءُ وڌي ويندو آهي. 6 تڪليف جي شدت سبب مريض کي ننڊ ناهي ايندي. 7 امعاء مستقيم مان خون مليل پاخانو خارج ٿئي. 8 هي ڪينسر ريڪٽم ۽ قولون جي حصي ۾ به ٿيندو آهي.

مرض جا سبب Cause Of disease

هن مرض جا اهي ئي سبب آهن جيڪي معدي جي ٻين مرضن سبب جنم وٺندا آهن. معدي جي پراڻن عارضن جو جيڪڏهن باقاعده علاج نه ڪيو وڃي ته اهي ڪينسر ۾ تبديل ٿي ويندا آهن.

علاج Treatment

آرسينڪ البم Arsenic Album 30 to 1M: سرديءَ

کان مريض کي تڪليف ۾ اضافو ٿئي، گرمي وڻي، حد کان گهڻي ڪمزوري پاتي وڃي، اُٿي ۽ ٻيا اخراجات جن مان مُردي جي ٻوڙ اچي، مريض ۾ بيچيني، سخت قسم جا ورم، جلڻ، سوزش ۽ يالي لڳڻ جهڙا سور مريض کي شديد اُڇ لڳي، پر پاڻي پيئڻ کان قاصر صرف ڏک ڏک پي سگهي.

ايلومينا Alumina 30 to 1M: جسم جي خود اختياري

عضوون، مُٻر ۽ نظام عصبي وغيره ۾ حد کان وڌيڪ ڪمزوري پاتي وڃي جنهن جي ڪري عضوا پنهنجو فعل بخوبي انجام ڏيڻ کان قاصر هوندا آهن. مريض کي ڪمزوري ۽ ٽڪاوت ايتري قدر ٿيندي آهي جو مريض جي چيلهه جو هيٺون حصو سُٺو ٿي ويندو آهي ۽ پيرن

تي بيهڻ مُشكل ٿي ويندو آهي، پيشاب جي ڌار ڪمزور ۽ نرم پاخاني خارج ڪرڻ لاءِ به زور لڳائڻو پوندو آهي.

روٽا Ruta 30_200 1M: مريض ٿورڙو پري هلڻ سان شديد ڪمزوري محسوس ڪندو آهي، تمام عضوا جيئن ڌڪ لڳل هُجن، پُٺيءَ ۽ رانن ۾ شديد سُور ٿيندو آهي، هلڻ وقت رانن سُور ڪن مبر (Anus Rectum) ۾ ڦاڙڻ وارا سُور هُجن، هرهر اوڳرايون، وات جو ڌاڻو بد مزه، ڏينهن ۾ هرهر ننڊ جو غلبو رات جي وقت ننڊ نه اچي ته به مفيد دوا آهي.

سپيا Sepia 30 to 1M: هن مرض کا متاثر مريض بيحد ڪمزور ۽ ڌڪڻيءَ وارو هوندو ننڊ کانپوءِ جاڳڻ تي ٽڪاوت، وات جو ڌاڻو لوڻيانو خون مليل ڪاڪوس، هرهر بي فائدي حاجت، ڪپڙن ڌوئڻ سان تڪليف وڌي، ڌوپيءَ جي دوا.

فاتولاڪا Phytolacca Q: پيٽ جي مشڪن جو ڳڻياوي سُور پيٽ جي مٿين حصي ۾ سور پاخاني واري آنڊي مان خون (رت) ۾ مجرب دوا آهي.

ڪارڊوس ميرنياس Cardus marinius Q: مُزمن اسهال جيڪي ڪينسر جو موجب بڻجن، هي دوا شافي هوندي آهي. وات جو ڌاڻو تلخ ۽ نمڪين هوندو آهي، گوشت کان نفرت پاتي ويندي آهي، زبان گندي ۽ ميري هوندي آهي، التي ۽ اوڪارن جي ڪثرت پاتي ويندي آهي، التي ۾ سائو خراشدار مواد نڪري، پتي جي پٿري ۽ جگر وڌيل.

ڪالي ڪارب Kalli Carb 30 to 1M: پگمر جي ڪثرت، چيلهه ۾ سُور ۽ ڪمزوري نمايان هُجي، مريض کي ربح ۽ آڦري رهي، دُفع حاجت غير تسلي بخش ته به فائديمند دوا آهي.

ڪاڪوس ۾ رت ۽ پتڙو پڪريءَ جي ڦينگڙين جيان. صبح جا ڳوٺ تي
جسم ۾ ڳورائپ پاتي وڃي.

نيوفر ليٽم NupharLutum Q: مسلسل اسهال، مريض
انتھائي ڪمزور خون جي گھٽتائي پاتي وڃي، نبض ڪمزور اڪين
جو قدرتي رنگ تبديل ٿي وڃي، زبان تي مِيرَ جو تهه ڄمي وڃي، آندڻ
۽ قولون ۾ شديد سوزش.

نائٽرڪ ايسڊ Nitric Acid 30 to 1M: جسم جي هر
حصي ۾ سُور پاتا وڃن، جنهن سان گڏ بيحد لاغري، مريض ۾ قبضي
جي عارضي سان گڏ يرقان جون علامتون پاتيون وڃن، هڏين ۾ سُور
ڪمزوري ايتري قدر جو مريض ليٽڻ تي مجبور پيڇش جنهن سان
گڏ پيٽ ۾ شديد سُور هُجي، پاخاني سان گڏ نڪرڻ وارو خون ڪارو
۽ متعفن هُجي، جگر جي جڳهه تي سيون چيٽ جو احساس هُجي.

هائڊرائٽس Hydrasts Q 30 1M: معدي ۾ خالي پيٽ، دل
ويهڻ جو احساس، مريض اڪثر قبضيءَ جو شڪار، تپ دق جو تاثر،
ڪراڙا مريض هن دوا مان وڌيڪ فائدو حاصل ڪندا آهن، مريض
ڪمزور لاغر ۽ جلد ٽڪجڻ وارو.

مرڪب سنخ: سلفر 200: سليشيا 6x، گلڪيريا فلور

6x

نوٽ: ڪينسر جي هر ڪيس ۾ Carcinouim 200 يا
ميڊورنيم (Medhorhinum 200) هفتي ۾ هڪ دفعو دهرائجي.

بواسير (Piles_ Haemorrhoids)

بواسير جنهن کي (Hammorrhoids) يا پائلز چوندا آهن،
هيموراڊز يوناني زبان جو لفظ آهي جنهن ۾ (جي معنيٰ خُون ۽ رائڊز
رين (Rhecin) جي معنيٰ وهڻ آهي، يعني خون وهڻ، بوسير لفظ



“باسوره” جو جمع آهي. باسوره گوشت وڌي ويڄڻ کي چوندا آهن آندن جي هيٺين حصي يعني اختتام تي وريدن جي سوزش ۽ ڦلجڻ کي بواسير چوندا آهن.

پاڻي جي رستي (مقعد) کي قدرت انهيءَ اندازي سان بڻايو آهي ته ارادتاَ موزون موقع مهل تي اجابت ڪرڻ يا ريح خارج ڪرڻ کان علاوه غير ارادي طور تي ان ۾ عمل ممڪن ناهي هوندو. قدرت جي ان حيرت انگيز ڪم کي انجام ڏيڻ جي لاءِ مقعد جي خاص بناوت جو هٿ آهي. مقعد جي طرفن کان مختلف پٺن (Muscles) کان علاوه خون جو انتهائي باريڪ ناليون عام طور تي 3 ڳچا (Anal Cuhions) هوندا آهن جيڪي Tap: Washer جيان مڪمل (Anal Continence) کي بحال رکڻ ۾ مدد ڪندا آهن.

خون جي انتهائي باريڪ نالين کي سهارا ڏيڻ جي لاءِ قدرت جي ان طرف فوم جيان خاص قسم جا پٺا ريشا بڻائيندا آهن، بلڪل فوم جيان ڪم ڪندا آهن. بواسير (موڪن) ۾ خاص ريشا ڪمزور ٿي ويندا آهن. ان سبب خون جي ان باريڪ نالين کي جيڪا مدد ملندي آهي اهي ڪمزور ٿي وينديون آهن، نتيجاً هي ناليون ڦٽي ڪري بواسير جي (موڪن جي) شڪل اختيار ڪري ڇڏيندي آهي. موڪا وڏا ٿي يا ته مقعد کان ٻاهر اچڻ لڳندا آهن ۽ انجي اجابت

دوران خون وهڙ جي شڪايت لاحق ٿي ويندي آهي. ان حصي جي وريدن ۾ رجحان پاتو ويندو آهي. اُهي سُجي وينديون آهن ڇاڪاڻ ته انهن ۾ (Valves) ناهن هوندا ۽ پيو اهيوت هتي نظام بابي (Portal System) ۾ سڀ کان هيٺ واقع هوندي آهي.

بواسير عموماً ٽن قسمن جو شمار ڪيو ويندو آهي. هڪ اندروني بواسير، بيروني بواسير ۽ مخلوط بواسير ان تقسيم کي سمجهڻ لاءِ پهريان سمجهڻ ضروري آين. مقعد جا ڪنارا جتي رطوبتي جاريون مُلحق هُجن اُتي ٻه گول عضلات جي مدد سان آنڊو بلڪل بند رهندو آهي. هي عضلات عاصره داخلي (Internal Sphincter) چوٽيندا آهن. عاصره خارجي هڪ ڪمزور عضله آهي جيڪو چمڙي جي هيٺان جڏهن عاصره داخلي هڪ مضبوط عضله جيلي نما هوندو آهي تقريباً هڪ انچ تائين ويندو آهي.

بواسير جا قسم Kinds Of Piles

اندروني بواسير Internal Piles: اندروني بواسير ۾ موڪا آنڊي اندر هڪ انچ کان وڌيڪ مٿي ناهن هوندا. عضله عاصره داخلي حد تائين پاتا ويندا آهن. اندروني مسا مقعد جي سوراخ اندر واقع هوندا آهن. ان جي مٿان رطوبتي جهلي هوندي آهي، هي چمڪدار سرخ هوندا آهن. اندروني بواسير شڪار مريض کي تڪليف معمولي هوندي آهي ۽ بعض اوقات سواءِ انجي ڪڏهن ڪڏهن خون ايندو آهي. خون جي آميزش سان رطوبت مسلسل خارج ٿيندي آهي جنهن ۾ مريض جا ڪپڙا خراب رهڻ لڳندا آهن تاهم جڏهن تڪليف شديد نه هجي ته سور به ناهي ٿيندو جيڪڏهن اندروني موڪا سائيز (حجم) ۾ وڏي وڃن ته آنڊن جي حرڪت ۾ رفع حاجت وقت هيٺ ٻاهر نڪري ايندا آهن. وقتاً فوقتاً پر درد رهندا آهن.

بيروني بواسير External Piles:

مخلوط بواسير، خشڪ يا بادي بواسير، خوني بواسير.
 بواسير جا درجا (Stages Of Piles): مريض کي مقعد ۾
 مٿسا محسوس هجڻ، ان ۾ درد هجڻ، مريض سخت حساس هوندو آهي.

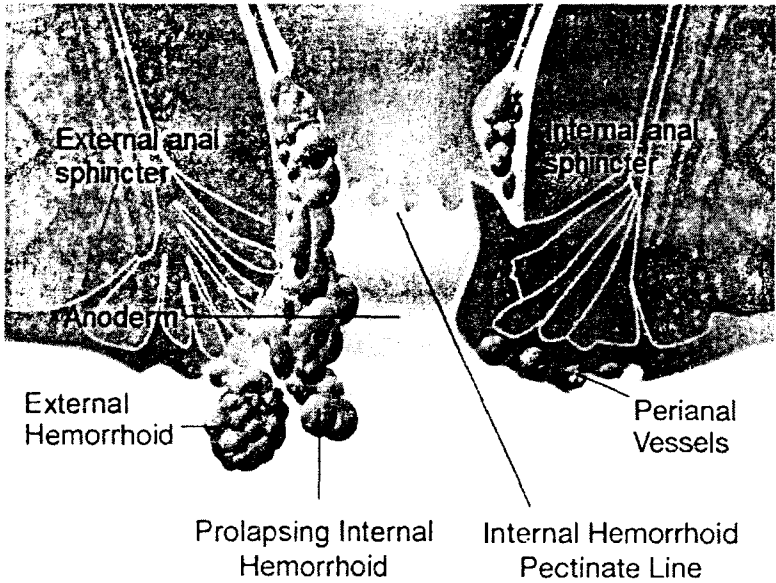


جريان خون عموماً اندروني بواسير ۾ هوندو آهي، ان جي تشخيص
 عموماً طبي معائني سان ٿيندي آهي.

1 مقعد ۾ سور ٿيندو آهي، اهو سور مقعد جي سوراخ يا نالي
 ۾ ٿي سگهي ٿو. امعاء مُستقيم ۾ عام طور تي درد محسوس ناهي ٿيندو
 ڇاڪاڻ ته ان جڳهه تي درد محسوس ڪرڻ وارا اعصاب ناهن هوندا.

2 مٿسا عام طور تي سور ناهن ڪندا پر ڪڏهن ڪڏهن ان ۾
 سُور، خارش ۽ تشنج جي ڪيفيت پيدا ٿي سگهندي آهي، مقعد جا
 عُضل عاصره خارجي ڪجهه ٻيا سبب به تشنج پيدا ڪندا آهن، عام
 طور تي اندروني ناليءَ جي جاري ۾ شگاف جي ڪري، خارش پونءِ
 جي ڪري ورم يا ڪنهن بيروني شيءِ جي ڪري ٿي سگهي ٿو.

3 مقعد مان خون جو اچڻ صرف بواسير جي علامت ناهي
 بلڪ هي زخم ڌڪ ۽ سرطان (Cancer) جي ڪري به ٿي سگهي
 ٿو.



4 مقعد تي سوچ به بواسير جي علامت آهي.

5 مقعد جي خارش ۽ الرجي طفيلي، ڪينٽن جي موجودگي، اينٽي بايوٽڪس (Anti biotics) دوائن جو استعمال، جذباتيت، چمڙيءَ جون بيماري ۽ ذیابيطس جي مريضن ۾ پاتي ويندي آهي.

4 بواسير (موڪن) جا ٻه قسم هوندا آهن هڪ اندروني ٻيو بيروني، جڏهن موڪا ٻاهر نڪري اچن ته هي بيروني موڪا هوندا آهن ۽ اڪثر ڳوڙهيءَ جي شڪل ۾ محسوس ٿيندا آهن.

بواسير جو اهم سبب پيٽ جي هيٺين حصي ۽ تنگن جو دوران خون ۾ بيهڪ بيان ڪئي وئي آهي، جيڪي ماڻهو پيدل ناهن گهمندا اهي فوم (Foam) واري گدي تي اڪثر ويٺا رهندا آهن، هن عارضي جو وڌيڪ شڪار ٿيندا آهن، ان جي خون جون ناليون دوران خون کي متاثر ڪنديون آهن، جنهن جي ڪري مقعد ۽ ان جي

چوڌاري واقع وريڏون سُجھي وينديون آهن، هي بيماري موروثي به ٿيندي آهي.

علاج Treatment

آرسينڪ البم 200_30 Arsenic Album: ساڙيندڙ

سور ۽ بيچيني پاڻي وڃي، مريض جون تڪلينون گرم ٽڪور ۽ گرمي پهچائڻ سان آرام ملي. مريض کي شدت جي اُچ لڳندي آهي، اُچ ڏک ڏک پاڻي پيئي.

ايڪونائيٽ 200_30 Aconite: اهڙن ماڻهن جي لاءِ

وڌيڪ فائديمند هوندي آهي ڪي دموي مزاج جا هوندا آهن، خوني بواسير سان مقعد ڀريل هوندي آهي، چمڙي تي خُشڪي ۽ چڪر اچن، سڄي جسم تي سُور، پيشاب ٿورو ٿورو طبيعت ۾ گهٻراهت، مريض کي ڪنهن به پاسي تي آرام نه اچي.

ايلوز 200_30 IM Aloes: جڏهن بواسير ۾ خُون اهڙي

طرح خارج ٿئي جيئن نلڪي مان پاڻي نڪري ته هي دوا نافع آهي، بواسير (موڪا) انگورن جي ڳچن جيان ٻاهر نڪري اچن، مقعد جا عضلات بي حس ۽ بي قابو مريض ربح خارج ڪري ته ڪاڪوس به نڪري وڃي، ٿڌي پاڻيءَ سان استنجا ڪرڻ سان وقتي طور تي فرحت محسوس ڪري

ايسڪيولس هپ 200_30 Aesculus Hip: هن دوا جي

مريض ۾ رت تمام گهٽ خارج ٿيندو آهي يا صفا خارج نه ٿيندو آهي پر تڪليف، تمام گهڻي هوندي اٿيس. باڊي بواسير جي لاءِ زود اثر دوا آهي پر درد بواسير مسا ٻاهر نڪري اچن، جيڪي وانگڙائي رنگ جا هجن ۽ انهن ۾ سخت ڏکڻ هجي، مقعد ۾ جلڻ، مقعد ۾ ائين محسوس ٿيندو آهي ته ننڍيون ننڍيون ڪاٺيون هجن، سخت پاخانو جيڪو

مشڪل سان خارج ٿئي. ان بعد مقعد به ٻاهر نڪري پوي (Poolapre Rectum) حامله عورتن جي بواسير لاءِ خاص دوا، چيلهر ۾ سُور ۽ رت وهي پوڻ سان آرام.

اڀيس ملفيڪا 30 Apis Melfica: مقعد ۾ اهڙو سُور ڄڻ ماڪيءَ جي هڪ ڏنگ هنيو هُجي. هن سور کي ٿڌي پاڻيءَ سان استنجا ڪرڻ سان افاقو محسوس ٿيندو آهي.

اگنيشيا 30 Ignatia: بادي بواسير، مريض کي اُٿي بيھڻ يا ويھڻ ۾ شديد تڪليف محسوس ٿئي ٿي. جڏهن ته هلڻ ڦرڻ ۾ تڪليف گھٽ ٿيندي آهي.

ايلومينا 200_30 Alumina: شام جي وقت بواسير ۾ تڪليف جي زيادتي پاتي ويندي آهي. جيڪورات پير آرام ڪرڻ کانپوءِ صُبح جو بهتر ٿي ويندو آهي. مقعد مان خون جا ٽڪر خارج ٿيندا آهن، براز سخت ۽ ري جي ڦينگڙين جيان هوندا آهن جنهن سان گڏ مقعد ۾ ڪپڙ دار سُور ۽ ان بعد خون (رت) وهي.

ايسٽڪ ايسڊ 30 Acetic Acid: حبس، حيض کانپوءِ ۽ آڏن مان خون خارج ٿئي، خوني بواسير جي شڪايت اونڌي منهن ويھڻ سان سور ۾ گھٽتائي، چهر و ۽ سڄو جسم سڄيل.

پيونييا 30 Paeania: زخم سان گڏ بواسير، مقعد جي، چوڌاري حصا واڱڻائي رنگ جا هُجن ۽ مقعد سڄيل، زخم جا ڪرڻڊ پيهر زخم بڻجي وڃن، مقعد اندر شدت جو سُور ٿئي، مقعد ۾ خارش، تمام رطوبتي جارين ۾ زخم ۽ چير پاتا وڃن، مقعد ۾ ساڙو ايتري تائين جو مريض محسوس ڪري ته باهه تي وينو آهي، هيٺان بدبودار پگهر، ڪاڪوس ڪرڻ وقت انتهائي اذيت ناک سُور ٿيندو آهي.

پوڊوفائلم 200_30 Pod phylum: زچگي (Labour)

کانپوءِ بواسير جنهن سان گڏ خروج مقعد (Prolapse Rectum) مريض قبضيءَ جو شڪار ڪڏهن اسهال جگر ۽ اجتماع خون.

پلسٽلا Pulsatilla 30: جيڪڏهن پتڙا دست اچن، وات جو ذائقو خراب ۽ اُڃ گهٽ لڳندي آهي، مريض کي گرم، مرغن ۽ ثقيل شين کان نفرت هوندي آهي، اوڳرايون بڪثرت اچن، جيڪو ڪجهه کائي انجو ذائقو دير تائين وات ۾ رهي، برف پيئڻ ۽ ميون ۽ روغني شين کائڻ کانپوءِ جون تڪليفون، مقعد ۾ اهڙو سور جيئن اتي زخم هجي.

پلانٽيگو Plantigo Q: پاخاني جي حاجت جو زور بيهي نه سگهي بواسير جي ڪري، دست پتڙا پوري رنگ جا، بواسير ۾ بيروني استعمال جي لاءِ بهترين دوا آهي، علامتن مطابق اندروني طور تي استعمال ڪرڻ سان گڏ بيروني طور به استعمال ٿيندڙ دوا آهي.

جيسيمير Gelsimium 30: بواسيري موڪا اهڙا هجن جيئن انگور جا چڱا، ان ۾ بڙچي لڳڻ جهڙو سُور ٿئي جيڪو جگر تائين وڃي، اُڃ نه لڳندي آهي، هڏڪي جنهن ۾ شام جي وقت تڪليف وڌي، معدي جي هيٺين حصي ۾ خالي پڻ ۽ ڪمزوريءَ جو احساس.

رستاڪس Rhustox 30: بادي بواسير يعني بغير خُون جي بواسير جي مفيد دوا آهي، هر پاڻي کانپوءِ موڪا ٻاهر پون، مقعد ۾ ٻاهرين طرف دٻاءُ، مريض اڪثر چيلهه جي سور ۾ مُبتلا، ڪجهه به کائڻ نه چاهي، کاڌي کان بي رغبتي ليڪن اُڃ اهڙي جيڪا ڪنهن به صورت نه لهي، اُٿي، اوڪارا، کاڌي کائڻ کانپوءِ زبردست آڦري، هي دوا مقعد جي چوڌاري پونءِ کي ابتدائي طور تي روڪي ڇڏيندي آهي.

ريٽينيا Ratanhia 30: مقعد ۾ ايتري قدر درد ڄڻ ڪنهن

مقعد ۾ شيشا ڪٽي وڌا هجن. مقعد وڊيل ۽ قاتل ان ۾ باهه جيان جلڻ، رفع حاجت کانپوءِ ڪلاڪن تائين جلڻ، مريض مقعد تي هرهر ٿڌو پاڻي وجهي جنهن سان وقتي طور تي سُڪون ملي، ۽ ڪُجهه ڊير کانپوءِ اهائي صورتحال موٽي اچي، مقعد ۾ خشڪي ۽ گرمي جو احساس، چُرِي لڳڻ جهڙو سُور مسلسل محسوس ٿئي. پاخاني ڪرڻ لاءِ زور لڳائڻو پوي جنهن جي ڪري موڪا ٻاهر نڪري اچن. مقعد جون تمام علامتون خوني بواسير ۾ به پاتيون وينديون آهن. مقعد مان هر وقت ڪجهه نه ڪجهه ٿمي، مقعد ۾ سنها ڪيٺان ۽ خارش.

سلفر Sulfer 30_200: خوني يا بادي بواسير، مقعد

چوڌاري، جلڻ ۽ ڏکڻ، هرهر رفع حاجت جي بي سود ڪوشش ۽ خواهش، پراڻو قبض، پاخاني بعد پڇونڪري پوي پيشاب ڪرڻ ۾ جلڻ ۽ سُور مريض کي هلڻ ڦرڻ ۾ ڪمزوري ۽ چڪر اچن.

بواسير جنهن ۾ آپريشن ضروري هجي توجا 200+سليشيا

200+ نائٽرڪ ايسڊ 200 رات جونڪس واميڪا ۽ صُبح خالي پيٽ سلفر جو مسلسل استعمال هر قسم جي بواسير لاءِ اڪثير آهي.

فاسفورس Phosphorus 30_200: هر دفعي پاخاني

کانپوءِ رت جي ڌار پاخاني سان، مريض ڏٻرو سنهو ڊگهو کاڌي کائڻ کانپوءِ ۽ جلد ٻيهر بک لڳي ۽ وات جو ڏاڻقو ترش هوندو آهي، کاڌي کانپوءِ هوا ۽ اوڳرايون اچن، جيئن ئي پاڻي معدي ۾ پهچي گرم ٿئي، فوراً وڏيون وڏيون الٽيون ٿي وڃن، فھر معده ڇڻ ته سُڪڙجي ويو هُجي، خوراڪ کي ڳيٽ ڏيڻ ۾ دُشواري ٿئي، معدي جو سُور جنهن کي برف يا ٿڌي خوراڪ سان آرام ملي، سوزش معده جنهن سان گڏ جلڻ ۽ آنڊن تائين ڦهلجي وڃي، مريض وڌيڪ لوڻ کائي ۽ ان بعد متفرق علامتون پٽدا ٿي وينديون آهن.

ڪاسٽي ڪم Causticum 200 1M: بواسير جي

عارضِي ۾ ناقابل برداشت سور پاتو ويندو آهي، هلڻ سان تڪليف ۾ اضافو ٿيندو آهي، پاخانو ننڍن ننڍن سڏن جي صورت ۾ خارج ٿئي جنهن سان گڏ مک وڙهيل هجي، پاخانو گريس (Grease) جيان نظر اچي، مريض جي پاخاني کي خارج ڪرڻ جي لاءِ تمام گهڻو زور لڳائڻو پوي ۽ اتي بيهي پاخانو خارج ڪرڻو پوي، مقعد ۾ سخت خارش ٿئي، بواسير جا وڏا وڏا موڪا جيڪي بالعموم ٻاهر نڪري اچن.

ڪالن سونيا 30-200 Q Collunsonia: پيت واري

عورتن جي بواسير لاءِ خاص دوا آهي، بواسير سان خارش بواسير جا اهڙا مريض جن کي دل جو عارضو به هجي، انهن لاءِ خاص دوا آهي، بواسير جو رت رکجي ويو هجي ۽ دل جي تڪليف وڌي وئي هجي، بواسير خوني هجي يا خون کان بغير هي دوا مفيد هي، بواسير سان گڏ مريض قبضيءَ ۽ ڇيلهه جي سُور جي شڪايت ڪندو رهندو آهي، مقعد ٻاهر نڪري اچي، موڪا ٻاهر نڪري اچن، قبضي ۽ اسهال واري واري سان، ائين محسوس ٿين جيئن پاخاني جي آندي ۾ نهايت تيز ڇبهدار شيشي جا ٽڪرا وڏا وڏا هجن، شديد قبضي سان گڏ موڪا ٻاهر نڪري اچن، مقعد ۽ زيرين شڪر ۾ هلڪو هلڪو سور ٿئي، ڊاڪٽر وليمر بورڪ (William Boerk) هن دوا متعلق لکي ٿو ته جيڪڏهن پاخاني جي آندي جي آپريشن کان پهريان هي دوا استعمال ڪرائي وڃي ته بهتر نتيجا سامهون ايندا آهن.

ڪپيسڪم 30 Capsicum: مقعد ۾ جلڻ، خارش، ورم

ٽپڪڻ ۽ ڏکڻ جو احساس، اهڙو بواسير جنهن ۾ هر وقت رطوبت جو اخراج جاري رهي، خون مليل مک جو اخراج، مريض کي زبردست

قسم جي اُج لڳندي آهي پر پاڻي پيئڻ سان لرزو ڏکڻي ڪاڪوس
ڪرڻ وقت ڏنگ لڳڻ جهڙو سُورُ اهڙن ماڻهن جي دوا جيڪي جلد
ٽڪجي پون ۽ ٿلها هجن.

ڪلڪيريا فلور Calc_Flour 6x: بايوڪيمڪ

(Biochemic) طريقي علاج ۾ بواسير جي لاءِ بهتر دوا آهي. بواسير
بادي هُجي يا خوني، هي دوا باقاعدي اثر ڪندي آهي. آنڊي جي
هينين حصي ۾ سُورُ مقعد ۾ خارش، قبضي اجتماع خون (Rush Of
Blood) مٿي طرف (Head) مقعد جا ڪنارا ڦاٽي پون. بواسيري
موڪا تمام سخت هُجن. جسم ۾ ڪٿي به ڍلاڻپ واقع ٿئي ته هي دوا
ان ڍلاڻپ کي دور ڪري ڇڏيندي

ليڪسس Lechasis 30_200: خوني بواسير جنهن سان

گڏ موڪا ٻاهر نڪري پون جڏهن موڪن ۾ ورم پيدا ٿي وڃي ته ان ۾
هتوڙا لڳن ۽ سُئي تنبجڻ جهڙو سور ٿئي. مريض کي اڪثر قبضي
جي شڪايت، پاخانو بدبودار مريض کي مقعد تنگ محسوس ٿئي،
ڪاڪوس نه ڪڍي سگهي، ڪنگهڙ ۽ نشن سان مقعد تائين ڪا
شيءَ چڱي، آنڊن مان ڪاري رنگ جو رت وهي، امعاء مُستقيم
(Rectum) ۾ لاڳيتو ڪاڪوس ڪرڻ جي خواهش.

ميوڪانا Mucona Q: خوني بواسير ۾ هي دوا مدرتنڪچر

(Mother tincture) جي صورت ۾ صرف هڪ قطرو في خوراڪ
پيئاريو وڃي اڪثير دوا آهي.

ميوريتڪ ايسڊ Muriatic Acid 30_200: حساس

موڪا، انگور جا ڳڇا، واڱڻائي رنگ جا، چُهڙ سان جلد، ٻارن ۾
موڪا، موڪا ٻاهر نڪري اچن، موڪن جو رنگ سرخي مائل نيرو
مريض جي معدي ۾ ٿرشي گهٽ ٿئي، جيڪو گُجهه کائي انجو

خمير بڻجي وڃي، پيشاب ڪندي وقت پاخانو (ڪاڪوس) ٻاهر نڪري وڃي. پيشاب ڪندي وقت پڇو نڪري پوي مقعد ۾ خارش (Itching) حمل ۾ خوني بواسير لاءِ مفيد دوا. گرم پاڻيءَ سان استنجا ۾ آرام.

مرڪسال Merc_Sol 30_200: اسهال ۽ پيچش سان گڏ

بواسير جو عارضو هجي ته شافي دوا آهي، مريض جي وات ۾ هر وقت ٽڪ (Saliva) جو اجتماع رهي. سائي رنگ جو ڪاڪوس خون آلود، ڪاڪوس سنهو ۽ رات جو ڪاڪوس ڪرڻ وقت سُور، مروڙ ۽ وڪڙ ڪاڪوس جي حاجت ختم ٿي نه ٿئي، پاخاني ڪرڻ کانپوءِ مريض کي سخت سردي لڳي. معدو عموماً خراب رهي جنهن جي ڪري مريض قولنج (Colic) جو شڪار هجي ۽ ٻيٽ جو سُور.

نڪس واميڪا Nux_Vomica 30_200: مريض اڪثر

قبضيءَ جو شڪار اهڙا مريض جيڪي شراب ڪباب جا عادي هجن ۽ گهڻو وقت عيش و عشرت ۾ گذاريندا هجن، موڪن ۾ خارش جنهن ڪري مريض سڄي رات سُمهي نه سگهي، خوني يا بغير خوني موڪا، مقعد ۽ مبرز (Rectum & Anus) ۾ جلڻ ۽ خارش، هرهر ناڪام حاجت ڪاڪوس جي.

نائٽرڪ ايسڊ Nitric Acid 30_200: اهڙا موڪا جن

مان خون جو اخراج تڙڪجي وڃي ۽ سُور بدستور قائم رهي، موڪا لڙڪي هيٺ اچي وڃن، مقعد ۾ سُئي چيڙ جهڙو سُور، رفع حاجت جي وقت زور لڳائڻو پوي، پر ڪُجهه به خارج نه ٿئي، قبضي جنهن سبب مقعد ۾ چير محسوس ٿين، پاخاني وقت چيڙ ڦاٽڻ جهڙا سُور ٿين، سور ڪاڪوس ڪرڻ کانپوءِ به ختم نه ٿئي ۽ ڪيترائي ڪلاڪ جاري رهي، آنڊن مان خون بڪثرت اچي، اڪثر پڇو نڪري پوي

مريض کي پاخاني کانپوءِ ٽڪاوت محسوس ٿئي ۽ مزاج ۾ تلخي اچي وڃي.

هيما ميلس Hamamelis 30_200: بغير درد جي خون جو

اخراج، رت جو اخراج، مريض ڪمزور نڍهال ۽ ڪري پوي، خون سياه رنگ جو گهڻي بک باوجود ڪميءَ خون پاتو وڃي، مريض تنگيءَ تنفس جو شڪار مريض جي زبان چڙ ته سڙي پئي هجي، زبان جي ڪنارن تي قلوڪڻا، ڪاري خون جي الٽي.

هائپريريڪم Hypericum 30_200: سُور ۽ جهڙ کان

حساس، خوني بواسير، مريض کي هر وقت حاجت، آندا خشڪ ۽ دٻاءُ وارو سور.

سينگونيريا يا Sangoneria 30_200: پاڻي جيان مقعد مان

خون وهي، اندروني ۽ بيروني پٺهي بواسير ۾ مفيد دوا آهي.

بدهاضمو (Dyspepsia – Indigestion)

بدهاضمو جنهن کي

Dyspepsia

۽ Indigestion چوندا آهن

ته هڪ عام بيماري آهي،

جنهن جو مطلب بدهاضمو

ڪيڊو جنهن ۾ معدي جي

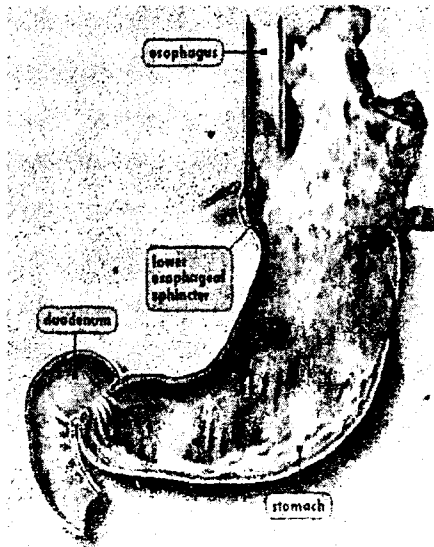
فعل ۾ نقص واقع ٿي پوندو.

بدهاضمو نئون ۽ پراڻو ٻه

قسم هوندو بدهاضمي جا 3

قسم هوندا آهن، ضعف معده

Atonic Dyspepsia



مزمن سوزش معده Irrelative Dyspepsia ۽ (3) اعصابي خرابيءَ وارو بدهاضمي.

Nervous Dyspepsia بک جو گھت لڳڻ، اوڪارا، سيني جي جلڻ، ريح، بک گھڻي يا گھت، پيٽ کي دٻائڻ سان ڏکڻ جو احساس، وات ۾ کتو پاڻي، صبح جواتڻ سان ڏائقو کسيرو ڪڙو ۽ خراب.

علاج Treatment

آرسينڪ البم Arsenic Album 30: برف جي استعمال کان بدهاضمو ضعف معده، جلڻ، اوڪارا، ترش مادہ نڪرن، تڏين شين کان دست، معدي کي دٻائڻ سان سور.

ايناڪارڊيم Anacardium 30: هاضمي جي ڪمزوري آڦري، خالي پڻ، کائڻ سان فرحت، ڳلي ۾ گھٽڻ، مريض جلد جلد کاڌو ڳهي، اوڪارا، اوڳرايون بڪثرت.

انگسچورا Angustura 3x: ڪڙو ڏائقو ڦهوو پيئي مريض، اوڳرايون بڪثرت، نقاهت سبب بدهاضمو سور دن کان جوف سيني تائين.

اڀيڪاڪ Ipecac 30: اهڙو بدهاضمو جيڪو ٻه ٽي ڪاڏا گڏجي کائيندو هجي، جنهن سبب مٿي ۾ سور معدي لڙڪڻ جو احساس، التي (قي) بعد به آرام نه اچي.

اينٽي مونيم ڪروڊ Ant Crud 30_200: دست ۽ بيچس، بدهاضمو گڱ، کائڻ کانپوءِ پيٽ ڦلجي وڃي، لڳاتار اوڳرايون، اوڳرائي، التي جنهن ۾ هيانءَ سڙي.

• ايبس نائيگرا Abies Nigra: ڪراڙي ماڻهن جو بدهاضمو اپريل آني ۽ پتر جو احساس معدي ۾، صبح جي وقت بک نه لڳي،

شام جو ناقابل برداشت بک، بدبودار ساه، کتيون اوگريون بدبودار
معدو کمزور.

ايسڊ سلف 30 Acid Sulf: کثرت شراب نوشي ۽ سبب
بدهاضمو جلد باز بيقرار مريض، هيانو سڙي، ترش آلتی، پاڻي پيئڻ
سان پيت تڏو هڏکيون.

برائي اونيا 30 Bryionia: گرم موسم جي بدهضمي، فم
معدو معدمي کي جهڙ سان سُور ڪڙو ڏائقو قبضي خشڪ شده مٿي
جو سور چڙ، هلڻ سان تڪليف.

پلستلا 30 Pulsatilla: بدهاضمي جي مفيد دوا، گرم ۽
مرغن غذائن بعد بدهاضمو کاڌي بعد به گهڻو وقت نڙي ۾ ان کاڌي جو
ڏائقو هيلن ۽ سڙي

چائنا 30 China: بدهضمي سبب دست، پيت ۾ هوا،
اوگرائي سان فرحت نه ٿئي.

سلفر 30 Sulfer: صبح جو 11 بجه شديد بک، صبح جو
سویر دست، قبضي، بواسير.

ڪاربوويج 30 Carbo-veg: پراڻو بدهاضمو آڦري پيت
جي مٿين حصي ۾.

لائڪوپوڊيم 30 Lycopodium: هر شي ترش لڳي، پن
گرهن ۾ پريت ۾ جي، رات جو بک، کائڻ بعد نفع.

نڪس واميڪا 30 Nux Vomica: پيت ۾ سور بد ڏائقو
اوگريون کاڌي کانپوءِ تڪليف، ضعف معدو سُست مريض.

Dysentery_Acute & Amoebic پيچش شديد ۽ اميبياي

نرم پاخانو جيڪو هرهر اچي، ڪاڪوس سان مروڙ ۽
ڪڏهن ڪڏهن خون کي پيچش (Dysentery) چئبو مريض

ڪمزور ٿيندو وڃي، پيچش جا ٻه قسم هوندا آهن، جراثيمي پيچش ۽ اميبائي. جراثيمي پيچش (Acute dysentery) هڪ بيڪٽيريا Shigella سبب جيڪا کاڌي ذريعي پيٽ ۾ داخل ٿي وڃي ۽ ٻيو نمبر پيچش هڪ جراثيم Entamoeba (Histolytica) سبب ٿيندي آهي. اميبيا مريض جي پاخاني ۾ خارج ٿيندو آهي ۽ هر خوراڪ جيڪا پاخاني سان بلواسطه آلوده خراب ٿئي اها ٻي صحتمند ماڻهوءَ تائين پهچي ان کي پيچس ۾ مبتلا ڪري ڇڏيندي آهي. عام طور تي ٻنهي پيچش کي پيچش ڪاڌ ۽ پيچش صادق چئبو آهي.

علاج Treatment

Amoebic پيچش کان بچاءَ جي لاءِ Arsenic Album 200 بهترين دوا آهي. Bacclae يا جراثيمي پيچش لاءِ انجو بچاءَ Mer Cor 200 بهترين دوا آهي.

ايڪونائيٽ 30 Aconite: گرم موسم جي پيچش،

بيچيني، مرط جويئو پيچش ۾ خون ٿي خون ۽ سور جي شدت،
ٿوڄا 200 Thuja: اميبائي پيچش لاءِ شاندار دوا، سلفر ۽

ٻيون دوائون جڏهن ناڪام وڃن.

ٿرامبيڊيم 20-200 Trombidium: جڏهن کاڌي پيٽي

کانپوءِ پيچش ۾ اضافو پاخاني کان پهريان ۽ ڪرڻ وقت سور،
سلفر 30-200 Sulfer: مرض پراڻو هجي ڪا به دوا خاطر خواه فائدو نه ڏئي، صبح جو خالي پيٽ هڪ وزن ڏيڻ سان آرام ملي ويندو؟

ڪرچي ku'chi Q: هر قسم جي پيچش جي مجرب دوا آهي،

ڪنهن به ٻي دوا سان گڏ مددگار طور استعمال ڪري سگهجي ٿي.

ڪينٿرس 30 Cantharis: پيچش سان گڏ پاخانو ان ۾ ائين محسوس ٿئي ڄڻ آندا وڍجي ٽڪر ٿي ڪريا هجن، پهلخاني بعد جلڻ، بي سود حاجت، پيشاب قطرو قطرو.

مرڪار 200-30 Merc Cor: خوني پيچش جي دوا، پاخاني ۾ رت گهڻو ۽ مڪُ گهٽ، پاخاني سان گڏ لڳاتار پيٽ ۾ سُور مروڙ خون سان گڏ لعابدار ڇچڙا، پيشاب ۾ جلڻ، مريض کي تنگن تي پگهر.

مرڪسال 200-30 Merc Sol: اجابت سان گڏ سُفيد لعابي مادو ۽ گڏ و گڏ ٿورو خون، مروڙ اجابت بعد ڪاڪوس، گهڻو وقت مريض ڪاڪوس لاءِ پاخاني جي جڳهه تي ويهي رهي، مرڪار ۾ رت گهڻو ۽ مرڪسال ۾ مڪُ گهڻو هوندو آهي.

نڪس واميڪا 30 Nux-Vomica: پيٽ جو سُور پاخاني جي هرهر حاجت، پاخاني کانپوءِ مريض کي وقتي سُڪون، پاخاني کانپوءِ پيٽ کي ڪجهه وقت آرام وري ناڪام حاجت.

پيٽ جا ڪينٿان Worms:

انساني جسم ۾ طفيلي ڪرم (پيٽ جا ڪينٿان) هجڻ هڪ متعدي مرض آهي، گرم علائقن ۾ هي ٽڪليف عام آهي، جتي موسم جو درجہ حرارت (Temperature) گرم هجي جيڪو ڪينٿن جي نشوونما لاءِ موزون هوندو آهي، طفيلي ڪرم جي نشوونما انهن ماڻهن ۾ ٿيندي آهي جيڪي عام طور تي پنهنجي صحت جو خيال نه رکندا آهن، طبي اعتبار کان هن کي *Ascaris Lumbricoides* چوندا آهن، ان کان متعلق مرض کي *Ascercasis* چوندا آهن، هي ڪينٿون انساني جسم ۾ عموماً ننڍي آنڊي ۾ پرورش پائيندو آهي، انجي واڌ ويجهه مختلف مرحلن مان گذرندي آهي، مادي ڪينٿون

اندا ڏيندو آهي جيڪو مٽيءَ ۽ پاڻي ذريعي اسانجي کاڌي پيئڻي ۾ شامل ٿي ويندو آهي. ڪيئن جي ڏيگهه 15 سينٽي ميٽرن کان 30 سينٽي ميٽرن تائين هوندي آهي. هن جيت جي موجودگيءَ ۾ جسم انسانيءَ ۾ توانائي ۽ لحياتي نا مناسب غذائيت Prolien Energy Malnuatrition هجڻ جا امڪان وڌي ويندا آهن. خوراڪ جي نالي، معدي ۽ آندڻن ۾ رکاوٽ ٿي پوندي آهي جنهن جي ڪري الٽي ۽ اوڪارن جي ڪيفيت معدي ۾ شديد سور ۽ بڪ گهڻي يا صفا گهٽ ۽ مريض جي چاهي تي سوچ ۽ ڪمزوري نمايان ٿي پوندي آهي.

علاج Treatment

ابراٽينمر Abrotinium 30: ٽيپ ورم Tap_worm

جنهن ۾ مريض جي بڪ وڌي وڃي، مرض جي شدت ۾ رات جو نندڻ ڦٽي وڃي.

ٿائيمول Thymol 30: هڪ ورم Hook Worm جي قسم

واري ڪيئن لاءِ اڪسير دوا آهي. هي دوا آلات تناسل ۽ آلات بول جي مرضن لاءِ مفيد آهي.

ٽيوڪريم Teucrium 30: ننڍا ۽ ڊگھا، گول ڪيٽان

جيڪي امعاء مستقيم ۾ پريشاني پيدا ڪن، رات جي وقت گرميءَ جون علامتون.

چينوپوڊيم Chenopodium Anthel menticum

30: هي دوا به هڪ ورم (Hook Worm) لاءِ بهترين آهي.

مريض چيٽاڪ معدي ۾ تڪليف چينوپوڊيم جو تيل اهڙن ڪيئن لاءِ آهي جن جي منهن ۾ هڪ (Hook) هجي لاءِ مفيد آهي.

چيلون گليبرا Chelone Glabra Q: Thread and

Round Worm کي ڪيڙ لاءِ مجرب دوا آهي.

سائنا 30 Cina: هي ڏاڳي جهڙي گول، ڪڍو ڊاٽن کي

ڪيڙ لاءِ چوٽيءَ جي دوا آهي، جڏهن ڪرتي ڏند پيهي بيچين هجي لڳاتار نهڪ مهتي.

بيٺونائين 30 Santoninum: سائنا جي فيل ٿيڻ تي هي

دوا ڪارايو.

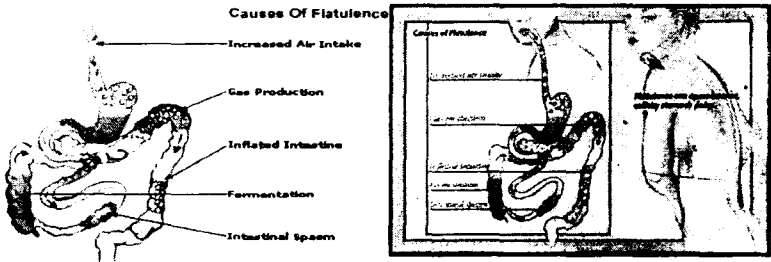
سائناپس نائيگرا Sinapis Nigra Q: Pin Worm لاءِ

بهترين دوا آهي، ٿيوڪرير جڏهن ڪم نه ڪري، نڪ ۽ پين رطوبتي چارين ۾ عفونت پاتي وڃي.

فلڪس ماس 30 Filix Mas Q: قبضيءَ سان گڏ ڪڍو

ڊاٽا (Tape worm) مٺاڻ سان تڪليف وڌي

تبخير معده - آفري Flatulence:



نظام هضم ۾ غذا کي هضم ڪرڻ دوران، ڪيترن ئي

تسمن جا ڪيميائي خميا (Enzymes) ان ۾ ملندا آهن، انهن جي

ملاپ سان غذائي عنصرن ۾ ردعمل پيدا ٿيندو آهي، ان جي نتيجي ۾

هڪ طئي شده مقدار ۾ هوا پيدا ٿيندي آهي جنهن کي ريح، آفري،

نفخ يا تبخير سڏبو آهي، عموماً اها گئس پاڻي سان گڏ ٻاهر خارج

ٿيندي آهي.

معدِي يا آنڊي پر بڪثرت ريح جي موجودگي ۽ پعدائش آڏن جي جراثيم جي عمل تبغير جي ڪري ٿيندي. جيڪڏهن ڪنهن کاڌل مواد پر خمير ۽ تعفن پعدا ٿئي ته ان جي نتيجي ۾ نفخ ۽ ريح نمودار ٿيندو آهي ۽ جنهن به جڳهه تي جمع ٿئي ان کي اتي نفع ۽ ريح سڌبو. مختصراً اهو ته معدِي يا آنڊي پر گئس جمع ٿيڻ کي آڦري سڌبو آهي جيڪو تڪليف جو باعث بڻبو آهي.

علاج Treatment

اورنٿو گليم 30 Ornithogalum umb: زخمر معده جي

مريضن پر آڦري، بدبودار گئس، اوڳرايون بڪثرت، دوا جو مرڪز Pyporus هوندو آهي. پائيلورس معدِي جي زيرين حصي جو اهو وچيد هوندو آهي جيڪو معدِي ۽ Dudenum جي وچ ۾ Gate Keeper جو ڪم ڪندي آهي. پائيلورس جي جاءِ تي هڪ وار محسوس ٿيندو آهي هي دوا مڌرتنڪچر جي هڪ خوراڪ بهتر ڪم ڪندي آهي.

ارجنٽ نائٽ 30 Argent Nit: پيٽ جو قلجي وچڻ، خاص

قسم جون اوڳرايون، منين شين جي گهڻي خواهش، اعصابي مزاج مريض بيچين ۽ ڇيڙاڪ.

ايسافوئيٽيڊا 30 Asafoetida: هنگڱ جو استعمال پيٽ

جي ٻين خرابين پر به تمام گهڻو مفيد آهي. اهڙا مريض جن جا اخراجات ڊڄي ويا هجن. مريض گهڻو لاءِ مجبور سيني ۾ ڇڪ، جوف معده ۾ ريح، مريض ڏڪي، پيٽ خالي هجڻ تي ضعف جو احساس.

ٿوجا 200 Thuja: پيٽ گئس جي ڪري انتهائي سخت،

پيٽ جي بالائي حصي ۾ ڪٽڻ دار سور بصر ڪاٺڻ کانپوءِ تڪليف.

کاڌي کائڻ کانپوءِ پيٽ ۾ سُور.

چائنا 30: پيٽ جي وچ حصي ۾ آفري. پيٽ تائيل.

مريض ڪمزور مٿيل قسم جي کاڌن کائڻ جي خواهش. خالي اوڳرايون، اوڪارا، ريع جي ڪثرت.

ڪاربوويج 30: پيٽ ۾ گئس جي زيادتي.

اهڙي گئس جنهن جو رُخ مٿي هُجي، کائڻ پيئڻ کانپوءِ تڪليف وڌي هر وقت معدو ڀريل، ساهه جي تنگي.

ڪيموميللا 30: رياحي قولنج لاءِ بهترين

دوا. آفري جنهن ۾ اوڳرائن سان سکون، هن دوا سان گئس گهٽجي ويندي آهي.

لائڪوپوڊيم 30: دماغي ڪم ڪرڻ

وارن مريضن ۾ گئس، پيٽ جي هيٺين حصي ۾ هوا، به ٿي لقما کائڻ سان پيٽ ۾ هوا ۽ گئس.

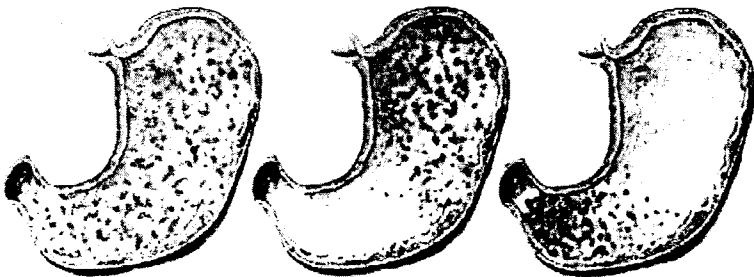
تيزابيت Acidity

تيزابيت معدي جو هڪ عام مرض آهي. ڏسڻ ۾ ته معمولي

Pangastritis

Gastritis body
of stomach

Antral gastritis



مرض آهي پر انجو صحيح ۽ وقت تي علاج نه ڪيو وڃي ته زخم ۽

السر (Ulcer) جي شڪايت پيدا ٿي ويندي آهي، ان لاءِ جيئن ئي هن مرض جون علامتون پيدا ٿين فوراً انجو تدارڪ ڪرڻ کپي.

علامتون Symptoms: معدي ۾ شديد جلڻ، هي جلڻ سيني ۽ غذائي نالي تائين محسوس ٿيندي آهي.

مريض کي ائين محسوس ٿئي ڄڻ سيني يا نڙي ۾ باهه هجي. ڪڏهن ڪڏهن مريض ڪوتاهه ڏئي جو احساس ٿئي. مرض وڌندو وڃي معده جي جڳهه تي درد ٿيڻ لڳي. اوڪارا ۽ الٽي جي ڪيفيت، هر کاڌي کانپوءِ خاص ڪري رات جي وقت مريض کي سيني ۾ جلڻ ۽ بيچينيءَ جو احساس.

چانهن، سگريٽ، مرچ مصالحن ۽ گوشت جو گهڻو استعمال، تماڪ نوشي هن بيماري جا خاص سبب آهن.

علاج Treatment

آرسينڪ البم Arsenic Album 30: برف وارو پاڻي

پيئي يا آئسڪريم کائڻ کانپوءِ تيزابيت جون علامتون.

آئرس ورس Iris Vers 30: هاضمي جي خرابي، تيزابيت ۾

السر (Ulcer) کٽيڻ ۽ تيزابي رطوبتون، اهڙي الٽي (Vomiting)

جيڪا معدي کان وات تائين پوري حصي کي ڇلهي وجهي، الٽي،

تيزابيت سان گڏ مريض کي اڌ مٽيءَ جو سور.

ايسڊ فاس Acid Phos 30: وات ۾ ترش (کتو) پاڻي، رس

واريون شيون پسند ڪري، ننڊ جو غلبو کاڌي بعد، معدي ۾ آڦري ۽

پوڄهه.

ايناڪارڊيم Anacardium 30: مريض کي کاڌي کائڻ

بعد آرام پيٽ خالي ٿيڻ تي تڪليف موٽي اچي، بدهاضمو قبضي ۽

مٽي جو سُور ۾ کاڌي کائڻ بعد گهٽجي وڃي، مريض کي قسم کائڻ

جي عادت ٿيندي آهي.

Argent Nit 30_200: پيٽ ۾ گهڻو گئس، آواز سان اوڳرايون خارج ٿين، مٿي کائڻ جي شديد خواهش، مٿي کائڻ کانپوءِ دلامتن ۾ شدت.

Floric Acid 30: تيزابيت جي لاءِ مفيد دوا آهي، معدي ۾ ڳورائپ ۽ ٻوجھ جو احساس، مريض کي تڏي پاڻي ۽ جي آڇ، مريض جيئن گرم مشروب پيئي ان کي دست شروع ٿين، مريض کي تمام گهڻي بک کاڌي بعد جلد ئي پيٽ خالي محسوس ڪري، لھذا ڪجهه نه ڪجهه مريض کي کائڻ پوي.

Bryionia 30: کاڌي کانپوءِ معدي اندر ٻوجھ ائين محسوس ٿئي جيئن پٿر پٿل، مريض قبضي ۽ جو شڪار مٿي ۾ چڪر، زائقو ڪڙو، چڙچڙاھت، هر وقت غصو.

Pulstilla 30: سيني ۾ جلڻ، مٿي کي چڪر، زبان خشڪ ۽ پر آڇ نه هجي، وات جو ذائقو نمکين، ڪڙو يا کٽو سڻيون خوراڪون کائڻ بعد پيٽ خراب ٿئي، ميوو يا آئسڪريم واپرائڻ بعد معدو خراب ٿي وڃي.

China 30: جسماني رطوبتون، ڪثرت ضياء بعد معدي جي خرابي ۽ تيزابيت جون علامتون پيدا ٿي وڃن ته هي دوا نانع رهندي آهي، هن دوا جي مريض کي ريح جي ڪثرت هوندي آهي، پوري پيٽ ۾ ريح جنهن کي خارج ڪرڻ سان به آرام نه اچي، ڪاربوويج جي ريح ۾ بدبو هوندي آهي.

Roninia 30: هي دوا تيزابيت لاءِ تير بحدف نسخو آهي، معدي ۾ هلڪو هلڪو سُور الٽي، ترش، اوڳرايون، انتهائي تڪليف دهه ۽ آڦري

زنجبار 30 Zingbar: هي دوا معدي جي تيزابيت جي لاءِ
 بهترين آهي. مريض جيڪو ڪجهه کائي انجو ڏانقو دير تائين وات ۾
 رهي. صبح اٿڻ سان ڳورائپ جو احساس. معدي کان سيني تائين سُور
 جيڪو کاڌي کائڻ بعد شدت اختيار ڪري. اُڃ جي شدت.

سلفر 30 Sulfer: هي دوا به معدي جي تيزابيت لاءِ مفيد
 آهي. معدي جي جڳهه تي جلڻ، درد، ڇوڻ پوڄهه رکيل هُجي. منجهند
 کان اڳ مريض کي شديد ڪمزوريءَ جو احساس. پاڻي گهٽو ۽ ماني
 گهٽ وڻي.

فاسفورس 30 Phosphorus: تيزابيت جنهن ۾ برف ۽
 آئسڪريم جي خواهش، ٿڌو پاڻي معدي ۾ گرم ٿي ٿي
 (Vomiting) ٿي وڃي.

ڪاربوويج 30 Carbo-veg: هن دوا جي بدهضمي
 بدبودار هوندي آهي. خصوصاً جڏهن هوا خارج ٿئي. پيٽ هوا سان
 ڀريل. هواءِ جو رخ دل طرف گهٽو. معدي جي جڳهه تي باهه ۽ ساڙي جو
 احساس.

نڪس واميڪا 30 Nux Vomica: هي دوا معدي جي
 تقريباً تمام تڪليف ۾ اڪسير جو درجو رکي ٿي. بالخصوص اهڙن
 ماڻهن ۾ جيڪي تماڪ نوشيءَ جا عادي هجن. گوشت خور. ترش
 ڏانقو آڦري. جنهن سان گڏ ساڙو صبح جو اوڪارا.

تيزابيت جي خاتمي لاءِ :

Ferum Phos 6x + Nat Phos 6x + Nat Sulf 6x +

Nat mur 6x.

حساب آندو: پيٽ ۾ اعصابي تڪليف I B S

Irritable Bowel Syndrome

هي مرض بذات خون ڪا بيماري ڪونهي، بلڪ مجموعہ علامتن جونالو آهي جنهن ۾ ڪنهن قسم جو انفیکشن (Infection) يا الرجي يا زخم پاتو ويندو آهي، هن جي علامتن ۾ نفخ، اسهال، قبضي، پيت جو سُور، اوڪارا، التي ۽ ربح شامل هوندو آهي. پنيءَ جو سُور، ٽڪاوت، اها ڪيفيت تڏهن پيدا ٿيندي آهي جڏهن وقتي وقتي سان آنڊي ۾ وڪڙ ۽ آڪٽڙ ٿئي، وڪڙ ختم ٿيڻ بعد ڪڏهن دست ۽ ڪڏهن قبضي، ان ڪينيت ۾ مريض جو پيت ٿلي ويندو آهي ۽ ان وقت ئي آرام ايندو آهي جڏهن ربح خارج ٿئي. عورتن ۾ ماهواري کان پهريان علامتون شديد ٿي وينديون آهن. جنهن جي ڪري نسواني هارمون جا اثر هجن. مردن بنسبت عورتن ۾ هي عارضو وڌيڪ ڏسڻ ۾ آيو. عموماً عورتن ۾ هي بيماري (I B S) لاحق ٿيندي آهي.

ماهرين مطابق هن بيماريءَ جو سبب معلوم ڪونهي، مرض کان بچڻ لاءِ ڪئين منين ۽ مصالحدار شين کان بچڻ گهرجي، اهڙين شين جو مستقل استعمال هن بيماري (Irritable Bowel Syndrome) جو سبب بڻجي ٿو. آڙي پاخاني ۾ ميڪ، پاخانو سخت ڪڏهن نرم غير مناسب آنڊي جي حرڪت، آنڊن ۾ معمول کان تمام گهٽ يا تمام وڌيڪ، معدي ۾ سور ۽ ٻي ڪيئي جي مسلسل حالت هن تڪليف جون خاص علامتون آهن.

علاج Treatment

ايلومينا 30 Alumina 30: مريض جي ذهني حالت، خون يا چري چاقون ڏسي خودڪشي ڪرڻ گهري، پاخاني ۾ سڌه خارج ٿيڻ ۽ جڏهن نرم پاخانو به مشڪل سان خارج ٿئي، ربح جو اخراج مريض کي جنهن سان سکون ملي.

Ant: Crud 30: مريض کي بيچيني هجي ۽ هڏيان تي

ڪيفيت جو شڪار پنهنجي پاڻ سان ڳالهائي، زيرناف مريض کي
بار کاڌي کائڻ کانپوءِ ۽ تمام تڪلينون وڌي وڃن.

Sepia 30 سيمييا: مريض ذهني طور تي بيقرار لاپرواهه،

ڪم چور خانداني ذميدارين کان لا تعلق، پيٽ جي آڦري، جنهن سان
گڏ شديد سور، جنهن کي ساڄي طرف لیتڻ سان آرام قبضي ۾ ڊگھا
سڌا نڪرن.

Hydrasts 30 هائڊراتس: مريض هر وقت سمجهي ته موت

ويجهو آهي. معدي ۾ ٻڌڻ جو احساس، قبضيءَ جي ڪري مٿي ۾ سور
آنڊي ۾ چيٽ وارو سور. سلفر 200 صبح ۽ نڪس واميڪا 200 رات
جو ڪارائجي.

ننڍي آنڊي جو السر (Duodenal Ulcer)

هي هڪ پراڻو مرض آهي، جيڪو خاص ڪري 30 سالن

جي عمر کان وڌيڪ وارن ماڻهن ۾ ٿيندو آهي.

علامتون Symptoms

1 پيٽ جي مٿين حصي ۾ درمياني سطح تي سور جو

احساس. 2 سور ۽ ساڙو ٻئي محسوس ٿين. 3 اڌ رات جو سور ۾

اضافو. 4 پيٽ جو مٿيون حصو ساس دٻائڻ سان سور ۾ شدت واقع

ٿئي. 5 کاڌي کائڻ کانپوءِ سور ۾ رفتي افافو کاڌي کانپوءِ 3 يا 4

ڪلاڪن اندر سور واپس موٽي اچي. بدي شين جو استعمال، ڪافي،

چاءِ، مرچ مصالحن واري کاڌي جي رغبت مريض ورزش صفا نه

ڪري مزمَن قبضي، ۽ پاڇائي جي حاجت کي دٻائڻ سان هي مرض

ٿي ويندو آهي.

علاج Treatment

سمفائيٽم 30 Symphytum: ننڍي آنڊي جي السر ۾ مفيد دوا آهي. معدي جي پٺين علامتن سان گڏ ننڍي آنڊي جو السر پاتو وڃي ته هي دوا تيز بحدف آهي.

ڪالي بائيڪروميم 30 Kalli Bichrom: ننڍي آنڊي جو السر ان سان گڏ معدي جي سائيز وڌي وڃي، زبان تي سفيد ميڙ جو تهه، ڪاڏي ڪاٺ سان ٿي پيٽ ۾ سُور شروع ٿئي.

مرڪسال Merc-Sol 1M: ننڍي آنڊي يا معدي ۾ سردي جو احساس علامتي دوا ڪم نه ڪري رهي هُجي يا ايلوپيٿڪ (Allopathic) علاج کانپوءِ مابعد اثر ختم ڪرڻ لاءِ بهترين دوا آهي. وڏي طاقت ۾ استعمال ڪريو.

يورينيم نائٽ 3x Urinium Nit 3x: هي دوا به ان مرض ۾ سٺو ڪم ڪندي آهي. مريض ۾ اُڃ جي شدت اوڪارا الٽي، ڪاڏي ڪاٺ کانپوءِ پيٽ ۾ تيز سور.

نوٽ: 30 ۽ 3x طاقت جون دوائون 200 طاقت ۾ ڏينهن ۾ هڪ دفعو ۽ وڏي طاقت ۾ ماهر فزيشن جو مشورو وٺو.

غذا جي ناليءَ جي سوزش Oesophagitis

غذا جي نالي (Oesophagus) جي سوزش ٻن قسمن جي ۽ ٻن جڳهن تي ٿيندي آهي. پهرين قسم جي سوزش جنهن کي حاد سوزش چوندا آهن، ان ۾ عام طور تي ان ناليءَ جو هيٺيون حصو متاثر ٿيندو آهي جنهن کي Oesophagitis چوندا آهن، جڏهن ته ٻيو قسم (Oesophagus) جني مزمن سوزش کي Phummer Vinison Syndrom چوندا آهن.

علامتون Symptoms

سيني ۾ جلڻ خصوصاً رات جو ليٽڻ وقت وڏي وڃي. التي ۽ اوڪارا بعد ۾ آرام ملي. مريض کي ويهڻ سان آرام ملي. تڏي ڪير پيئڻ سان وقتي طور تي آرام ملي.

رات جو بستر ۾ ئي جلڻ وڏي ويندي آهي، رات جو مريض جي وات ۾ معدي جون رطوبتون مٿي اچي کٽو ڏاڻقو پيدا ڪنديون آهن.

خوراڪ جي نالي جي هيٺين حصي ۾ زخم بڻجي ويندو آهي ۽ ان جاءِ تي سور رهندو آهي.

معدي ۾ پيدا ٿيڻ وارو تيزاب ڊاياگرام جي رستي غذائي نالي ۾ داخل ٿي وڃي جيڪو سوزش جو باعث بڻبو آهي. بادي شيون هن مرض جو اهم سبب آهن.

دائمي قبضي، دٻي ۾ بند غذائون هن جو وڏو سبب آهي.

علاج Treatment

آرسينڪ البم 30-200 Arsenic Album: هن مرض

لاءِ بهترين دوا آهي. کاڌي ڏسڻ ۽ انجي بوءِ به ناقابل برداشت هوندي آهي. مريض کي بيحد اُڇ ۽ پر پاڻي نه پيئڻو وڃي، کاڌي پيئڻي کانپوءِ معدي ۾ تڪليف ۽ جلڻ دار سُور ترش شين جي خواهش.

اگزيلڪ ايسڊ Oxalic Acid: معدي جي مٿين حصي ۾

سور جيڪو هوا خارج ڪرڻ سان گهٽ ٿئي، کاڌي کائڻ کانپوءِ پيٽ ۾ شديد سور جيڪو جلڻ سان گڏ مٿي اُٿي، هوا محسوس ٿئي، ڪڙيون کڻين اوڳرايون جيڪي رات جي وقت وڌيڪ ٿين.

سپونيريا 30 Saponaria: معدي ۾ جلڻ ۽ سور جي ڪيفيت

لاءِ بهترين دوا آهي، اوڳرايون بڪثرت اچن، مگر انهن سان آرام نه اچي، رات جو شدت، خوراڪ گيٽڻ ۾ ڏکيائي، معدو نهايت ڏکي الحس، ڇهڻ

سان ڏکي، پاڻي جيئن ئي معدي ۾ پهچي ته سورت ٿئي.

ڪاربو انيملس 30 Carbo animals: مريض کي کاڌي

کائڻ کانپوءِ تڪاوت جو احساس، معدو خالي ۽ ڪمزور جلد، مروڙ، مرغن ۽ ثقيل غذائن کان نفرت، وات ۾ ترش پاڻي جو افزائڻي.

ڪونيم 30 Conium: نهايت تڪليف دهر اوڪارا، ترش

اوڳريون اچن جن سان گڏ جلد هُجي، معدي جون تڪليفون کاڌي کان وقتي طور تي بهتر ٿينديون آهن، کائڻ کانپوءِ چئن ڪلاڪن کانپوءِ بهتر ٿي ويندي آهي، کاڌو کائيندي زبان جي پاڙ ۾ سُورت ٿئي.

مينسينيلا 30 Mancinella: معدي ۾ آڪڙ ۽ سُور مريض

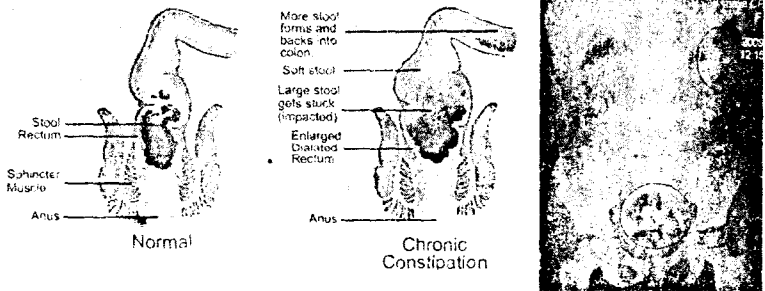
جيڪو ڪجهه کائي پيئي فوراً الٽي اچي، معدي ۾ جلد ڳلي ۾ مسلسل گهٽڻ ۽ گيت ڏيڻ ۾ دشواري، بعد ازان گهٽڻ معدي طرف ايندي آهي.

نوٽ: 30 طاقت ۾ دوائون 3 دفعه ڪرائجن 200 طاقت روزانه

هڪ خوراڪ.

قبضي Constipation

قبضيءَ جي باري ۾ عام ماڻهو تمام گهڻين غلط فھيمن ۾



مبتلا آهي. اصل ۾ قبضي آهي ڇا، روزانو وقت تي اجابت نه ٿئي يا

اجابت کانپوءِ طبيعت مُطمئن نہ هُجي، تہ کينيت کي قبضي چوندا آهن. ايتري تائين روزاني جو لفظ استعمال ڪيو وڃي. هي هڪ اصطلاح آهي، ورنہ ڪيترائي ماڻهو اهڙا آهن جيڪي ڏينهن ۾ ڪيترائي دفعه بيت الخلا ويندا آهن ۽ ڪي وري ٻن ٽن ڏينهن بعد ويندا آهن يا انهن کي حاجت ٿيندي آهي، عمومي طور تي قبضي جو مرض ٽن نوعيتن جو هوندو آهي.

1 سهولت سان فضلي (ڪاڪوس) جو اخراج. 2 ناڪافي مقدار ۾ فضلي جو اخراج. 3 غير معمولي طور تي خشڪ ۽ سخت فضلي جو اخراج.

فراغت نامڪمل هُجي تہ پيٽ تي ٻوجهه محسوس ٿيڻ لڳندو آهي. اتي نامڪمل جي وضاحت جسم مان خارج ٿيڻ واري فضلي جو مقدار آهي، اوسطاً هڪ صحتمند انسان جو فضل جو روزانو مقدار 250 کان 350 گرام هُجڻ کپي. هڪ هفتي ۾ فضلي جي اخراج جو تعداد 3 يا 12 دفعا هُجڻ کپي. عام طرح کاڌي جي قسم جو فضلي جي مقدار تي فرق پوندو آهي، جن ماڻهن جي خوراڪ ۾ گوشت جو تناسب گهٽ هوندو آهي، انهن ماڻهن فضلي جو مقدار گهٽ هوندو آهي.

اجابت ڪيئن ٿيندي آهي How to Stool

مقعد ۾ قائم پاخاني کي ٻڌڻ واري عنصر ۾ تحريڪ (Stimulation) جي ڪري اجابت (Daefection) جو عمل ٿيندو آهي. عام طور تي امعاءِ مستقيم خالي رهندي آهي، آندڻن کان اڳتي وڌڻ جي عمل جي ڪري پاخانو وڏي آندڻي ۾ امعاءِ مستقيم ۾ ويندو آهي، ان لاءِ امعاءِ مستقيم ٿلي ويندو آهي ۽ ان رد عمل طور تي انسان کي اجابت جي خواهش پيدا ٿيندي آهي، ان خواهش جي نتيجي ۾

مقعد جي نالي کي کولڻ وارا رکاوٽي پٺا (مشڪون) ۽ اندروني مُشڪون کلنديون آهن. انهي امعائي حرڪت جي عمل کان پيٽ جون مشڪون پاخاني کي ٻاهر ڌڪڻ جي لاءِ دٻاءُ وجهندا آهن. ان عمل کان مقعد جي نالي کلي ويندي آهي. پاخانو ٻاهرين طرف حرڪت ڪندو آهي. اجابت جي خواهش ٿيڻ تي جيڪڏهن ڪو شخص ڄاڻي وائي خواهش کي دٻائي ته ان جي اجابت تيستائين ناهي ٿيندي جيستائين آٺڻن جي امعائي حرڪت دوديہ (Peristalsis) پيهر نه ايندي آهي ۽ جيڪڏهن اجابت جي ضرورت کي هرهر دٻايو وڃي ته قبض جو عارضو پيدا ٿيندو آهي.

علاج Treatment

اهڙا ٻار جن کي قبضيءَ جي شڪايت هُجي، جن جو مائرون ڪافي گهڻي مقدار ۾ استعمال ڪنديون هُجن، انهن کي نڪس واميڪا سان شفا ٿيندي آهي.

اهڙا ٻار جيڪي بوتل جي کير تي پلجي رهيا هجن، قبضي جي لاءِ ميگنيشيا ميورانهن لاءِ بهترين دوا آهي.

اهڙا ٻار پٽدائش کانپوءِ قبضي جو عارضو لاحق هُجي Mazarin بهترين دوا آهي.

هر عمر ۽ هر جنس جي فردن جي قبضيءَ جي لاءِ Selicia marica مجرب دوا آهي.

اوپيم 30 Opium: آٺڻن جي ڪم نه ڪرڻ ۽ خشڪ

ٿيڻ باعث قبضي، مقعد جي خفيف فالج سبب، قبضي ٿيڻ، مقعد جا عضلات بلڪل حرڪت نه ڪري سگهن، نرم پاخاني جو به خارج نه ٿي سگهن، جڏهن براز خارج ٿئي ته سخت خُشڪ ۽ سياهه سُدن جي شڪل ۾، مريض کي ڪيترائي ڏينهن رفع حاجت جي خواهش نه

ٿئي. ان جي باوجود مريض ڪا تڪليف محسوس نه ٿئي. ڪيترا دفعا ائين پاخانو ابتي رُخ هلڻو پوي مرض جي شدت ۾ مريض جي وات مان پاخانو خارج ٿيڻ لڳي.

ايناڪارڊيم 30 Anacardium: جڏهن پاخاني جي بي سود حاجت امعاء مستقيم ۾ محسوس ٿئي، رفع حاجت کانپوءِ امعاء مستقيم ۾ بوجه.

ايسڪيولس هپ 30 Aesulus Hip: هي دوا آندڻ جي هيٺين حصي تي خاص اثر ڪندي آهي، هي دوا هيٺين حصي ۾ پراءِ جو احساس پيدا ڪندي آهي مريض کي اهو احساس هوندو آهي جن مقعد ۾ ڪاٺي جا ننڍا ننڍا ٽڪر ڪثير مقدار ۾ جمع ٿيل هجن، مريض کي قبضي هجي يا بواسير مقعد جو سُور پاتو وڃي، ڪرنگهي جي هڏي جي هيٺين حصي ۾ ڪمزوريءَ جو احساس، اجابت کانپوءِ مقعد ۾ شديد سُور.

ايلومينا 30 Alumina: آندڻ جي خشڪي جي ڪري قبضي يا آندڻ جي حرڪت فقدان باعث قبضي ۽ جيستائين امعاء مستقيم ۾ تمام گهڻي مقدار ۾ براز جمع نه ٿئي ان وقت تائين رفع حاجت نه ٿئي، ۽ نه ئي ان جي خواهش، مريض پاخاني لاءِ تمام گهڻو زور لڳائي، اهڙا مريض جن کي پٽاتا موافق نه اچن.

امونيم ڪارب 30 Amonium Carb: نهايت ضدي قبضي پيٽ جي آفري، براز وڏو ۽ سخت، هوا خارج ڪرڻ جي لاءِ مريض تمام گهڻي ڪوشش ڪري، ليڪن بي فائدي، مقعد مان نڪرڻ کانپوءِ ڪاڪوس ڪري ڪافي دفعه سائي رنگ جي مک جو اخراج اهڙا مريض جن جي پيٽ تي تمام گهڻي چرٻي جمع هجي، برائي اونيا 30 Bryionia: خشڪ ۽ ڊگهو پاخانو جيڪو

رطوبت کان خالي هُجي، براز خشڪ ڇڻ ته سڙيل هجي، خشڪي جي ڪري آندڻ جو فعل ختم ٿي وڃي، مريض ۾ اُڃ جي زيادتي پاتي وڃي Appendiuts جي عارضي سان گڏ پاتي ويندڙ قبضي موسم گرما جي قبضي.

پلاتينا 30 Platina: اهڙا ماڻهو جن کي سفر ڪرڻ کانپوءِ قبضي جو عارضو ٿي پوي، انهن لاءِ مُجرب دوا آهي، هرهر رفع حاجت جي خواهش، براز جو اخراج انتهائي مُشڪل هُجي، براز ليسدار نرم گاري جيان سيهي (Lead) جي زهر سبب ٿيڻ وارو قبض.

پلمبر ميت 30 Plumbum: مزمن قبضي جي انتهائي منيد دوا آهي، هن دوا جي قبضي اوبيم جي قبضي جيان هوندي آهي، مگر هن دوا جا مرض آندڻ ۾ ڪُجهه نه ڪُجهه حرڪت ٿيندي آهي، آندڻ جي غدودن جي رس تمام گهٽ پٽا ٿيندي آهي انتهائي سخت قبضي جيڪا ڪنهن به طرح نه کلي، براز ڦينگڻن جيان خارج ٿئي، خشڪ ۽ سُدن وارو ڪاڪوس، مقعد ۾ انقباض ۽ تشنج جو سبب سُوَر.

سلفر 200 Sulfer: هرهر بيسود حاجت، مقعد ۾ حدت، پراءِ ۽ تڪليف جو احساس، براز سخت، ڳنڍدار، ڇڻ ته ساڙيل هجي، ڪاڪوس خارج ڪرڻ ان پھريان تڪليف، براز جو وڏو حجم جيڪو درد جو باعث بڻجي، ٻارانهي خوف کان بيت الخلا نه وڃي، رفع حاجت کانپوءِ اهو احساس ته پاخانو اڃا باقي آهي مقعد ۾، مريض غير مُطمئن، صبح جو خالي پيٽ ڪارائجي.

سليشيا 30 Silicia 6x: پاخاني ڪرڻ جي قوت زائل، مريض جيڪڏهن پاخاني دوران زور لڳائي بند ڪري ته نڪتل پاخانو واپس مقعد ۾ هليو وڃي، انتهائي بدبودار ريع ۽ پاخانو.

سليئم 30 Selenium: پاخانو ايتري قدر سخت جو مقعد ۾ جمع ٿي وڃي ۽ انکي خارج ڪرڻ لاءِ هٿرادو طريقا واپرائجن، براز تمام سخت ۽ وڏي Size واري، وارن جيان سُوتي ڪينٽا ۽ ريشا، قبضي ۽ جگر جا پراڻا عارضا ان لاءِ سودمند دوا آهي، ڪڏهن ڪڏهن پاخاني کانپوءِ ٿورو رت اچي، ڪاڪوس خارج ڪرڻ لاءِ زور لڳائڻو پوي ته مٺي يا مزيءَ جا قطرا خارج ٿين، ڪاڪوس ڊگهو ۽ ٿلهو خارج ڪرڻ مشڪل، مقعد جي ڦاٽي پوڻ جو خدشو.

سيني ڪيولا 30 Sanicula: قبضي لاءِ مفيد دوا آهي، هن دوا جا مريض جن جو ڪاڪوس وڏو ۽ سخت هوندو آهي، جنهن کي خارج ڪرڻ ڏکيو هوندو آهي، پاخاني خارج ڪرڻ وقت شديد سور جيستائين مقعد ۾ تمام گهڻو پاخانو جمع نه ٿئي ايستائين خواهش پيدا نه ٿئي، تمام گهڻي ڪوشش ۽ زور لڳائڻ کانپوءِ ٿورو ڪاڪوس ٻاهر اچي ۽ اندر هليو وڃي، بدبودار پاخانو.

اسٽينم ميت 30 Stanium: ڪجهه ڏينهن آرام ڪرڻ کانپوءِ قبضي جو عارضو ٿي پوي ان لاءِ مؤثر دوا آهي، ڊاڪٽر هيئرنگ هن دوا کي قبضي جي دوا (Monday Constipation) سڏيو آهي ۽ هن عارضي لاءِ هن دوا جي 3 ۽ 6 طاقت تجويز ڪئي آهي.

ڪالن سونيا 30 CollinsOnia: براز خشڪ، نهايت ضدي ۽ سخت قبضي، بواسير (موڪا) ٻاهر نڪري اچن، قبضي ۽ اسهال واري واري ٿين ۽ پيٽ سخت، آڦري، زمانه حمل جي قبضي.

گريفاٿيس 30 Graphites: عورتن جا ايام حيض ۾ تاخير ٿيڻ سان گڏ اهڙو پاخانو جيڪو ڊگهو ڳوڙهيون ۽ گولين

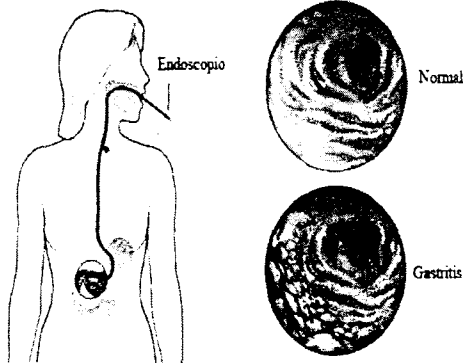
جيان جنهن تي مڪ چنبرٽيل هجي، مشڪل سان نڪري ڪيترائي ڏينهن پاخاني جي حاجت ئي نه ٿئي، سخت پاخانو اچي جنهن جي ڪري مقعد ۾ چير پئجي وڃن.

ميگنيشيا ميور 30 Mag_Mur 30: رفع حاجت کان اڳ سور رفع حاجت کانپوءِ مقعد ۾ جلق پاتي وڃي، آڏن ۽ مٿان جو صحيح طرح فعل انجام نه ڏيڻ، پيشاب صرف ان وقت خارج ٿئي جهڙي وقت مريض هيٺ جُهڪي يا پيٽ تي دٻاءُ وجهي، پاخانو گهٽ مقدار ۾، سخت، ريڊ جي ڦينگرين جيان، جليل پاخانو مقعد جي ڪنارن تي ڪاڪوس پهچي ٿي پوي، اهڙي قبضي عموماً ڪير پيٽاڪ ٻارن جي ڏندن نڪرڻ جي زماني ۾ پاتي ويندو آهي.

هاڊرائيٽس Hydraits: پراڻي قبضي سان گڏ بواسير، گهڻي مقدار ۾ قبض گُشا دوائن جو استعمال ڪرڻ وارن ماڻهن ۾ مابعد اثر ختم ڪرڻ لاءِ مفيد دوا آهي، هن دوا جا مريض پيٽ اندر گهريل، زمانه حمل ۽ بعد از حمل پيدا ٿيڻ واري قبضي هن دوا جي مڌرتنڪچر 5-5 قطرا ڪارائجن.

معي جي سوزش (Gastritis)

سوزش معدي جو سڀ کان وڏو سبب ڪائڻ پيئڻ ۾ بي احتياطي آهي، مثال طور تمام گهڻو ڪائي وڃڻ، استعمال ٿيل خوراڪ جو غلط امتزاج، کاڌو پچائڻ ۾ ڪاڪسر رهجي وڃڻ، تيز پٽيءَ واري چانهن جو مسلسل استعمال، ثقيل ۽



بادي شين ۽ تيز مرچ مصالحي وارين شين جو گهڻو استعمال وغيره هن بيماريءَ جا سبب آهن. بعض اوقات مريض ڪنهن بيماريءَ ۾ ڪافي عرصو مبتلا رهڻ کانپوءِ معدي جي سوزش ۾ مبتلا ٿي ويندو آهي.

معدي جي سوزش جا 3 قسم هوندا آهن.

شدید یا حاد سوزش معده Acute or Severe Gastritis

معدي جي اندروني ديوارن تي شديد ورم ۽ سوزش هجي، معدي جي لعاب دار جاري متورم ۽ سرخ ٿي وڃي، ان مان سُفيد ۽ غليظ رطوبت بڪثرت نڪرندي آهي ۽ ڪٿي ڪٿي ان تي ننڍا زخم ٿي پوندا آهن جن مان خون جاري ٿي پوندو آهي. جيڪڏهن ورم شديد نه هجي ته پيٽ ۾ بيچيني محسوس ٿيندي آهي، اوڪارا ٿيندا آهن وات مان گگ بڪثرت پندا ٿيندي آهي، مريض کي بڪ بلڪل نه لڳندي آهي جڏهن ته اُڃ جي زيادتي پاتي ويندي آهي، قبض ۽ شديد مٿي جو سُور، شديد بخار فهم معده تي دٻاءُ سان شديد سور عموماً پٽڙا دست اچن جن سان گڏ مروڙ به هجي.

علاج Treatment

ارجنٽ نائٽ 30 Argent Nit: معدي ۾ ورم ڪنهن به قسم جو هن دوا سان افاقو ٿي ويندو. آڙي اوڪارا معدي ۾ ڏکڻ جو احساس.

ٿوجا 30 Thuja: ڪاٺ کان بي رغبتي پاتي وڃي، مريض گوشت ۽ پٽائن کان نفرت ڪري، مرغن غذائون ۽ بعد ۾ اوڳرايون ڪثرت سان، ڪاڏي ڪاٺ کانپوءِ معدي ۾ سُور محسوس ٿئي.

فاسفورس 30 Phosphorus: پاڻي پيئندي ٿي ٿي وڃي، گرم خوراڪ کان نفرت، مريض کي ٿڌيون شيون وٺڻ هن دوا

جا مريض عموماً ڊگھا ۽ سنھا هوندا آهن.

ڪلڪ ڪارب 30 Calc Carb: شديد ورم معده جي

بهترين دوا آهي، هرهر ڪتيون اوڳرايون، پيٽ ۾ آڪٽر معدي تي سوڄ، پيشاب جو رنگ سُرخي مائل، جنهن ۾ ڪڏهن ڪڏهن خون جي آميزش.

ڪينٿرس 30 Cantharis: معدي ۽ خوراڪ جي ناليءَ

۾ ساڙو، اُڃ اهڙي جو پاڻي بيٺڻ سان به نه لهي، مريض ۾ ڪاٺ بيٺڻ جي شين کان نفرت اوڪارا، الٽي جي ڪثرت، پيشاب ڪرڻ وقت شديد جلڻ.

ويريٽرم البم 30 Veratrum Album: ٽڏي پاڻيءَ جي اُڃ

پر پاڻي پيئندي ئي سڀ ٽڪليفون وڌي وڃن، مريض نيدال ۽ ڪمزور.

مزمن سوزش معده Chronic gastritis

مريض جي معدي جي سائيز (Size) وڌي وڃي، معدي جي

اندروني چاري خاڪستري رنگ جي ٿي وڃي، معدي جي ديوارن جو ضعيف ٿي وڃڻ، مريض جو هاضمو خراب، ٻڪ نه لڳي، کاڌي ڪاٺ کانپوءِ معدي ۾ بوجھ، پيٽ ۾ گڻس، نفخ ۽ هرهر اوڳرايون وات ۾ ڦلڪڻا ۽ چالا، وقت ۾ بدبو اچي، سيني ۾ جلڻ ۽ مٿي جو سُور هُجڻ ۽ هن مرض جو پيش خميو ثابت ٿئي، قبضي ۽ پاخانو غير هضم شده، هٿن پيرن ۾ جلڻ شديد، ورم معده جي مريض جو بروقت علاج نه ڪيو وڃي ته اهو مزمن صورت اختيار ڪري ويندو آهي، غذا ڪاٺ جا غير صحتمند اصول جيڪي وقت به وقت کاڌو تڦيل ۽ باڊي شين جو بڪثرت استعمال به هن مرض جو سبب آهي، کاڌي ڪاٺ کانپوءِ دماغي ڪم ڪرڻ، رنج غم ذهني تلاءُ، تشویش ۾ مُبتلا رهڻ وارا ماڻهو معدي جا پيا مرض، معدي جي سوزش جا شڪار ٿي ويندا آهن.

علاج Treatment

اڪثر ڪري اهي ئي دوائون ڪم اينديون جيڪي Acute Gastritis ۾ ڪم اينديون آهن، ڪجهه وڌيڪ دوائون هيٺ ڏجن ٿيون.

Bismuth: هي دوا معدي جي پراڻي ورم جي لاءِ مفيد آهي، معدي ۾ تشنج ۽ سور سان گڏ الٽي پاتي وڃي، بدهاضمي جي شديد ڪفيت، مريض ٽڏين شين ڏي مائل چاڪاڻ ته ٽڏيون شيون آرام ڏين، زبان تي سفيدي مائل ته.

Rumex 30: معدي جو پراڻو ورم جنهن جي ڪري معدي ۾ مسلسل سور رهي، هن دوا جي مريض کي حرڪت ڪرڻ ۽ ڳالهائڻ ۾ به تڪليف ٿيندي آهي، معدي ۾ ڪنهن سخت شيءِ جو احساس، اوڪارا، الٽي گوشت سان تمام تڪليفون وڌن.

معدي ۽ آندڻ جو سوزش Gastrsenteritis

هي مرض عموماً گرم علائقن ۾ پاتو ويندو آهي، جتي گرمي گهڻي پوي اتي آندڻ جي سوزش هجڻ عام مسئلو آهي. جراثيم جي جسم ۾ داخل ٿيڻ کانپوءِ 4 کان 48 ڪلاڪن اندر علامتون ظاهر ٿيڻ شروع ٿي وينديون آهن ۽ جيڪڏهن مريض جو علاج مڪمل نه هجي ته هو تندرست هجڻ جي باوجود هن جي جسم مان جراثيم 4 کان 8 هفتن تائين خارج ٿيندا رهندا آهن اهڙن اجسام کي Carriers چوندا آهن يعني اهي مريض پاڻ ته بيمار نه هوندا آهن بلڪه ٻين ماڻهن جي بيماريءَ جو سبب بڻبا آهن. عام حالتن ۾ اوڪارا ۽ الٽي ظاهر ٿيندي آهي. اسهال بڪثرت ايندا آهن، مريض کي مٿي ۾ سور ۽ بخار به ٿي سگهي ٿو هن مرض کان متاثر مريض ڪالرا جهڙي موزي مرض جو به شڪار هوندا آهن، مريض ۾ حد

درجي جي بيقراري ۽ بيچيني پاتي ويندي آهي.

6 بلڊپريشر ۾ ڪمي پاتي ويندي آهي. جنهن جي ڪري مريض گهٽ جوشڪارڻي ويندو آهي. 7 پيشاب ۾ رڪاوٽ به ڏسڻ ۾ ايندي آهي. 8 پوري جسم سنڌن ۾ سُور ۽ سوڄڻ ۽ آڪٽر جو محسوس ٿيڻ به پاتو ويندو آهي. 9 علامتن جي وڌڻ جي صورت ۾ گردا متورم ٿي ويندا آهن. 10 بعض اوقات معمولي قسم جي بدھضمي به هن مرض جو اھڃاڻ بڻبي آھي.

علاج Treatment

هي مرض زھريلي ۽ خراب کاڌي جو نتيجو هوندو آهي. جنهن ۾ آندڻن ۽ معدي جي چارين ۾ سوزش واقع ٿيندي آهي. ان سوزش جي ڪري مختلف عارضا جنم وٺندا آهن. ان لاءِ عموماً اهي ئي دوائون جيڪي، اسهال، پيچش ۽ Food poisoning جي لاءِ مُستعمل آهن، پنهنجي پنهنجي علامتن مطابق استعمال ٿينديون آهن. بحر حال ڪجهه دوائون هن عارضي جي لاءِ مخصوص بيان ڪيون ويون آهن.

آرسينڪ البم Arsenic Album 200: کاڌي ۾ زهر آلود

عَنْصَر ۽ بُرن نتيجن جي پهريون نمبر دوا آهن. مريض کي شديد قسم جي ذهني اذيت سان منهن ڏيڻو پوي ڪمزوري، ٿڪاوٽ ۽ بيچيني سان منهن ڏيڻو پوي. سٽيل ۽ خراب سبزيون، پاڻيءَ وارا ميوا ۽ سٽيل گوشت کائڻ جا خراب نتيجا، مريض کي اهو احساس ٿئي ته چڻڻ کاڌي جي نالي بند ٿي وئي هُجي. کاڌي پيئي کانپوءِ اوڪارا، النبي ۾ کٽو ۽ ڪٽو مادو نڪري. کاڌي جي نالي ۾ جلندڙ پاڻي مٿين طرف اچي، نه اجهامڻ واري اُچ رات جي وقت تمام تڪليفن ۾ واڌ.

ارجنٽ نائٽ Argent Nit 200: خوردني شين جي لڳاتار

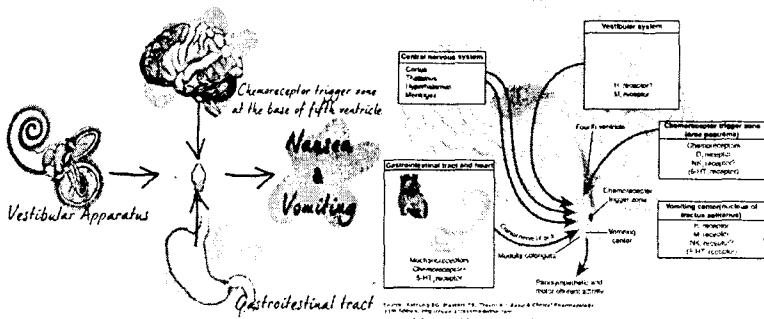
التي، پاسيرن هيٺان چئن طرفن ۾ ڦهلاجندڙ سُور السر (Ulcer) جهڙي چيٽ، امعاءِ مستقيم ۾ ڳورائپ، چڪ، ٻيٽ ڦليل، کاڌي پيٽي کان فوراً پوءِ اسهالن جي ڪيفيت ٺنڌا ٿي وڃي، فُضلي ۾ مڪُ جا ٽڪرا خارج ٿين، مريض جي حالت تازي هوا ۾ اوڳرايون ڏيڻ سان بهتر.

وريٽرم البم 200 Veretrum Album : تيز قسم جي

التي، مسلسل ۽ لڳاتار رهڻ وارا اسهال جيڪي چانورن جي پاڻي جيان هُجن، امعاءِ مستقيم ۾ شديد قسم جو سور ٿي ۽ مٿين طرف ڦهلجي وڃي، ٻيٽ ڦليل هوا جنهن ۾ ناقابل برداشت سُور هُجي، جسم جا تمام عُضوا برفيلي ٿڌ جي احساس سان پاتا وڃن.

اوڪارا ۽ التي Naurea – Q Vomiting

دل ڪڇي ٿيڻ يا التي جو اچڻ ڪو عارضو ڪونهي بلڪ



هي ڪنهن مرض جي هڪ علامت آهي جيئن معدي آنڊي يا جگر جو ڪو عارضو هي عورتن جي نسواني بيمارين دوران يا حمل جي دوران ٿي ٿيڻ، ان کان علاوه مختلف دوائون، ڪنن جي خرابي جي ڪري، دماغ سان مُتعلق ڪنهن بيماري جي ڦڪري يا چند اهڙيون ذهني حرڪتون هونديون آهن، جن سبب التي (Vomiting) ٿيندي

آهي، ڪيترن ئي ماڻهن کي دوران سفر گاڏي يا جهاز ۾ التي ٿيڻ لڳندي آهي، معمولي التي جيڪا عموماً گاڏي پيٽي جي خرابيت يا بخار جي ڪيفيت ۾ ٿي پوندي آهي، ڪنهن وڏي قسم جي خرابي جو باعث ناهي بڻبي، بلڪ ان قسم جي اُٺي مريض کي هلڪو ٿلڪو محسوس ڪرائيندي آهي ڇاڪاڻ جو ان سان معدي تي بوجهه ۽ طبيعت تان بارهتي ويندو آهي، ڪڏهن ڪڏهن التي مريض جي زندگي بچائڻ لاءِ ڪرائي ويندي آهي، جيئن ڪا زهريلي يا نشي آور شي ڪائي وڃڻ جي صورت ۾ فوري طور تي التي ڪرائڻ جي تدبير استعمال ڪرائي ويندي آهي، پر ڪڏهن ڪڏهن التي تمام شدت اختيار ڪري ويندي آهي، مريض هڪ ڍڪ پاڻي يا هڪ لقمو عذا جو ڪاٺڻ جي قابل ناهي رهندو اهڙي صورتحال ۾ پاڻي ۽ لوڻ وڏي مقدار ۾ جسم مان خارج ٿي ويندا آهن ۽ مريض (Dehydration) جوشڪار ٿي ويندو آهي. مريض تي غشي ۽ بيهوشي طاري ٿي ويندي آهي، گرڊا متاثر ٿي پوندا آهن، معدي مان هائڊرو ڪلورڪ ايسڊ مسلسل ضايع ٿيڻ لڳندو آهي، مريض کي دؤر ٿيڻ لڳندا آهن ۽ ڪافي پيچيدگيون پيدا ٿي پونديون آهن جن ۾ زندگيءَ کي خطرو لاحق ٿي پوندو آهي.

انساني دماغ ۽ حرام مغز (Medula Oblangata) ۾ التيءَ جا ٻه مرڪز هوندا آهن. انهن مان هڪ کي التيءَ جو حقيقي مرڪز چوندا آهن، جيڪو ڪنهن تحريڪ باعث اُٺي شروع ڪرائيندو آهي، جڏهن ته ٻيو مرڪز اهو آهي جيڪو مختلف دوائن يا تماڪ ۽ ٻين نشي آور شين جي ڪري جسم ۾ پيدا ٿيڻ واري مختلف زهرن جي ڪري تحريڪ پڪڙيندو آهي، اتي اسان تمام سبب بيان ڪنداسين.

1 معدي جي امراضن ۾ عموماً کاڌي کائڻ کانپوءِ اُلتِي ٿيندي آهي. 2 ڪڏهن ڪڏهن پيٽ خالي ٿي به اُلتِي ٿيڻ لڳندي آهي. 3 مريض کي غذا کان نفرت ٿيڻ لڳندي آهي. 4 عموماً مريض غذا ڏسندي ئي اُلتِي ڪندو آهي. 5 ڪُجهه مريض غذا مُتعلق سوچيندا آهن ته اُلتِي جي ڪيفيت پڻا ٿيندي آهي. معدي ۾ سوزش جي ڪري هي عارضو پڻا ٿيندو آهي. نامناسب غذا جو مسلسل استعمال اوڪارن جو سبب بڻبو آهي. معدو پنهنجي جڳهه کان هٽي ويندو آهي، اُلتِي ۽ ڦي جو سبب بڻبو آهي. شديد قسم جي درد گرده ۽ درد جگر ۽ Appendix جي سُور ۾ به هي علامتون پڻا ٿينديون آهن. ڪثرت شراب نوشي، آفيم يا ڪنهن نشي آور شي سان اوڪرا ۽ اُلتِيءَ جي ڪيفيت پڻا ٿيندي آهي. آنڊن ۾ رڪاوٽ ۽ سوزش وغيره به اُلتِيءَ جو سبب بڻبي آهي. ڪن جو Vestibular Part جيڪو جسماني توازن برقرار رکڻ جو ذميدار آهي انجو به اُلتِيءَ جي مرڪز سان قريبي تعلق آهي.

ڪراڻن ماڻهن ۾ به اُلتِي ۽ Meniers Disease به ڪجهه مثال آهن.

اهڙا تمام دماغي مرض جيڪي Intracranial pressure کي وڌائيندا هُجن اهي براهه راست اُلتِيءَ جي مرڪز تي دَٻاءُ وجهي اُلتِيءَ جو باعث بڻبا آهن. مثال طور دماغي رسوليون (Brain Tumor) ۽ دماغي ڄارين جو ورم به اهڙي صورتحال جو موجب بڻبو آهي.

مختلف ذهني محرڪ جيئن اعصابي تناؤ، تشویش جذباتي هيجان ۽ هستريائي ڪيفيت به اُلتِيءَ جو سبب بڻبي آهي.

اهڙيون دوائون جيڪي معدي ۾ زخم ۽ سوزش جو سبب

پٽجن، التيءَ جي مرڪز ۾ تحريڪ پيدا ڪن ته التيءَ جو عمل شروع ٿي ويندو آهي.

تشخيص Diagnosis: اُلتِي عموماً صُبح جو سير ٿيڻ واري التي حمل يا (Urimea) شراب پيئڻ جي سبب ورم معده جي نشاندهي ڪندي آهي.

اُلتِي جو مواد بدبودار هوندو ته اهو آندڻ تي بيڪٽريا جي عمل جو نتيجو هوندو آهي.

التي جي مواد ۾ تيزابيت موجود نه هُجي ته اهو معدي جي سرطان جي نشاني آهي.

التيءَ ۾ خون جو اخراج اهو ظاهر ڪندو آهي ته معدي يا آندڻي ۾ زخم ٿي پيو آهي.

علاج Treatment

اِيپيڪاڪ Ipeacac 30: مسلسل اوڪارا ۽ التيءَ جو اچڻ، ڪنهن به قسم جا اوڪارا ۽ التي ۾ مفيد دوا آهي. وات ۾ گِگ جي ڪثرت، زبان صاف هوندي آهي، معدو ڏلو هُجڻ جو احساس پاتو ويندو آهي.

ايٿيوزا Aethusa 30: ٻار کير هضم نه ڪري سگهي، اُلتِي ڏهي جيان ڦٽڪين ۾، التيءَ کانپوءِ جلد تي بک لڳي، کاڌي ڪاٺڻ کانپوءِ هڪ ڪلاڪ اندر التي ٿي وڃي، سفيد گج واري التي، کاڌو ڏسندي ٿي التي ٿي وڃي، معدي ۾ تڪليف دهر چڪ، معدي ۾ شديد سُور جيڪو خوراڪ جي نالي جي منهن تائين اچي.

اينٽي مونيم ڪروڊ Ant Crud 30: هيانو جو ساڙو اوڪارا، التي، زبان تي سُفيد تهه ڄميل، ٻار ماءُ جو کير پيئڻ بعد التي ڪري ڦٽ ڦٽ جيان.

اينٽي مونيوم ٽارٽ 30 Antimonium tart 30: مريض ڪي ساڃي طرف لپٽڻ سان افاقو انڪان سواءِ ڪنهن به حالت ۾ لپٽي ته التي ڪري التيءَ جي ڪثرت، بيحد ڪمزور ٿڌي پاڻيءَ جي اُڇ، خوفناڪ اوڪارا.

اڀومارڻيا 30 Apomorphy 30: التيءَ سان گڏ ڪا تڪليف هُجي ته دوا نافع آهي، التيءَ کان اڳ اوڪارن جي ڪيفيت، سُستي ۽ پگهر بڪثرت، وات ۾ گِگ ۽ گِغ جو مقدار وڌي وڃي، متوچڪرائي، اوڪارا ۽ اُئي جي زبردست خواهش.

اڀوسائينم 6x Apocynum 6x: اوڪارا ۽ ان سان گڏ غنودگي زبردست قسم جي التي، مريض جيڪو ڪجهه ڪائي فوراً التي ڪري، پيٽ جو مٿيون حصو ۽ سيني ۾ گُهٽ جو احساس، معدي ۾ ڪمزوريءَ جو احساس.

برائي اونيا 30 Bryionia 30: بستر مان اٿڻ تي اوڪارا ۽ بيهوشي پاتي وڃي، ذاتقي جي حس ختم، مريض گهڻي مقدار ۾ پيئي، کاڌو کائيندي ئي التي ڪري ڇڏي، گرم پاڻي چانهن ۽ ڪير سان تڪليف ۾ اضافو.

بسمٽ 6 Bismuth 6: نظام هضم جي حد درجي جي سُستي، مريض ڪي عموماً ڪيترائي ڏينهن اجابت نه ٿئي، پيٽ ۾ ڳورائپ ۽ جلجڻ جو احساس پاتو وڃي جنهن سان گڏ اوڪارن جي ڪثرت، ان سان گڏ مريض جون ذهني علامتون خاص ڪري تشویش تمام گهڻي، اهڙيون علامتون جلد نپڪ ٿي وينديون.

وريٽرم البم 30 Veretrum Album 30: التيءَ جي پراڻي شڪايت جي لاءِ مفيد دوا آهي، پاڻيءَ جي اُڇ ۾ پاڻي جيئن ئي معدي ۾ پُهچي ته التي مان مواد بڪثرت نڪري، پاڻي پيئڻ سان ۽ حرڪت

ڪرڻ سان تڪليف ۾ اضافو ٿيندو آهي، التي ڪرڻ کانپوءِ انتهائي ڪمزوري پاتي ويندي آهي.

ڪالچي ڪم Colchicum 30 : ڪاٽي جي خوشبو کان

اٺٽي پيندا ٿئي، وات خشڪ هوندو آهي، زبان ۾ جلن هوندي آهي، معده ۾ سُور آڦري پاتي ويندي آهي، وات ۾ گِگ جي ڪثرت، وات خشڪ هُجي، هر قسم جي حرڪت ڪرڻ سان تڪليف ۾ اضافو.

وات جا ڦلوكٽا (چالا) (Stomatitis)

اڪثر ماڻهو انڪي بخار ڇڏڻ جي شڪايت چوندا آهن، هن مرض ۾ وات اندر ۽ ڪڏهن ڪڏهن ٻاهرين طرف ڦلوكٽا نڪرندا آهن جن ۾ شديد درد ۽ ساڙو هوندو آهي، هن مرض ۾ هر اهو شخص مبتلا ٿي سگهي ٿو جنهن جا ڏند خراب هُجن، مهالن ۾ ورم هُجي، سوزش، تماڪ نوشي يا تماڪ خوري وارا فرد به هن مرض جا شڪار ٿي سگهن ٿا، پر هن مرض جو وڏو سبب معدي ۾ گهڻي تيزابيت يا معدي جي گهراڻي مان اچڻ واري بدبو هوندي آهي، اهڙي صورت ۾ وات جي صفائي ۽ دوائن سان گڙيون ڪرڻ به سُود هوندو آهي.

علامتون Symptoms

وات اندر ڳاڙهي رنگ جا چالا (زخم)، چپن جي چوڌاري بٽجڻ وارا ڦلوكٽا به هن مرض جو تسلسل هوندا آهن. وات اندر جلد ۽ درد جو هُجڻ، وات مان گندي بوءِ جو اچڻ هن مرض جي علامت آهي.

مرض جا سبب Cause of diseases

وات مان بٽجڻ واري لعاب جي ڪمي سبب هي مرض لاحق

ٿيندو هي.

ڏندن جي صفائي نه ڪرڻ سان هي مرض لاحق ٿي سگهي

ٿو.

کاڌي کائڻ کانپوءِ وات صاف نه ڪرڻ وارا ماڻهو عموماً هن عارضي جا شڪار رهندا آهن.

نظام استحاله (Metablism) جي خرابي به هن مرض جو هڪ سبب آهي.

گهٽ خوراڪ، ڇاڪاڻ ته جسم ۾ موجود چرپي جلد سان ايسيتون (Acetone) خارج ٿيندي آهي جيڪا بوءِ جو سبب بڻجي سگهي ٿي.

گهڻو ڪري کير پياڪ پارجن جي پرورش ڪير تي هجي تمام گهڻا ڪمزور هجن، اهي هن مرض جو شڪار ٿي ويندا آهن. تپ دق، مڊي جو بٺار خسرو وغيره، به هي مرض ٿي پوندو آهي.

ڪراڙپ ۾ قوت زيبست جي ڪمزوري جي ڪري وات جا ڦلڪڻا بڻجي ويندا آهن.

طب جديد جي ڪينسر جي دوائن بعد اثرات طور وات ۾ ڦلڪڻا نڪري ايندا آهن.

مرڪري جي استعمال کانپوءِ وات اندر ۽ هٿن پيرن تي ڦلڪڻا ٿي پوندا آهن.

علاج Treatment

Arsenic Album 30: جڏهن ڦلڪڻا ڦهلجي معدي ۽

آنڊي تائين پهچي وڃن ته هي دوا مفيد آهي. ڦلڪڻا ڪاري رنگ جا هجن. وات مان بدبو اچي.

Ant tart 30: جڏهن وات ۾ ڦلڪڻا هجن

۽ پار ڪير پيئندي ٿي ٿي ڪري ڇڏي ته هي دوا نافع آهي.

بوریکس 30 Borax: ٻارن ۾ عموماً زبان تي ۽ ڳٽن جي اندر ڦلوكٽا پئجي وڃن، جنهن سبب کير نه پئي، ٻار جو وات تمام گرم ۽ خشڪ هجي، ٻار کير پيئندي وقت پستان ڇڏي ڏي، ننڊ دوران چرڪي.

برائي اونيا 30 Bryionia: وات انتهائي خشڪ هجي، ٻار وات خشڪ هجڻ ڪري کير نه پيئي، اگر پستان ۽ وات کي تر ڪري ڇڏجي ته ٻار پوري رغبت سان کير پيئڻ لڳي.

سلفيورڪ ايسڊ 30 Sulfuric Acid: ٻار کٽي الٽي ڪري ٻار جي جسم مان کٽي ٻوڙ اچي باوجود هر طرح جي صفائي جو خيال رکڻ جي.

سلفر 30 Sulfer: جڏهن ڦلوكٽا ڊهجي ويا هجن ان دوا جون چند خوراڪون ڏيڻ سان مرض بلڪل نيڪ ٿي ويندو آهي.

ڪالي ميور 30 Kalli mur: مريض جي زبان سفيد هوندي آهي، بعض اوقات قبضيءَ جو عارضو به هوندو آهي، هي دوا 3x ۾ بيروني طور تي ڦلوكٽن تي لڳائڻ جو ڪم به ڪندي آهي.

مرڪسال 30 Merc Sol: وات جي ڦلوكٽا لاءِ اڪسير دوا آهي، بشرطيڪ وات ۾ ٿڪ بڪثرت بڻجي، ٻار جي وات مان هر وقت گڱ وهي، ڪنڌ جا غدود به متورم هجن، سبز رنگ جا اسهال تقريباً هر حالت جنهن ۾ گهري سوزش آميز سُرخي ۽ مهارن جي پاڻن جي سوچ هجي ته هي دوا تجويز ڪئي ويندي آهي. هن دوا جو وڏي طاقت ۾ گهڻو استعمال تمام جسم تي ڦلوكٽا بناڻ جو موجب بڻبو آهي.

وات مان بدبو اچي Offensive/ Fetid O dour from mouth
هن مرض ۾ مريض معاشرتي طور تي پنهنجو پاڻ کي تمام

اڪيلو محسوس ڪندو آهي. ڇاڪاڻ ته مريض ڪنهن سان ملي يا ڳالهائي ته انتهائي ناگوار بوءِ ايندي آهي. جنهن جي ڪري مريض پنهنجو پاڻ کي بلڪل الڳ ٿلڳ ڪري ڇڏيندو آهي ۽ ڪنهن سان ملندي گهٻرائيندو آهي.

Cause Of diseases مرض جا سبب

هن مرض جا اسباب جن ۾ هي ڳالهيون قابل ذڪر آهن:
مريض جو وات خراب رهندو آهي.

ڏندن ۾ خوراڪ جا ذرا رهجي وڃن.

ڏندن تي ٽارٽر Taster جي جمع هجڻ سان به هي عارضو ٿي ويندو آهي.

ڏندن جو بوسيده ٿيڻ، مهارن جو خراب ٿيڻ به هن مرض جو هڪ سبب آهي.

معدِي جي پراڻين خرابين سان مريض جي وات مان مستقل بوءِ اچڻ شروع ٿي ويندي آهي.

Treatment علاج

آرنيڪا 30 Arnica 30: وات مان ڳريل سٽريل انڊن جيان بدبو اچي، مريض جي ان بوءِ جي ڪا خاص وجهه نظر ناهي ايندي. وات خشڪ رهندو آهي جڏهن ته اُڄ جي شدت پاتي ويندي آهي.

پلسٽلا 30 Pulsatilla 30: بدهاضمي جي باعث وات مان بدبوءِ ايندي آهي، ان لاءِ مفيد دوا آهي. مريض جو هاضمو ڇٽيٽيون شيون کائڻ سان عموماً خراب رهندو آهي.

اسپائي جيليا 30 Spigelia 30: زبان ڏريل جنهن سان گڏ مريض جي وات مان بدبو اچي ته هي دوا نافع آهي، زبان جي پوئين حصي ۽ مهارن ۾ شديد سُور محسوس ٿيندو آهي، هن دوا جي مريض

کي خود بوء محسوس ناهي ٿيندي

Silicia 30: ڏندن جي پاڙن ۾ پونءَ جي ڪري وات مان بدبو اچي، ماسخور جي لاءِ بهترين دوا آهي.

Carbo_Veg 30: مهارون سُجھيل هُجن ۽ انهن مان رت وهي ۽ ڏندن کان الڳ ٿي رهيا هُجن، وات ۾ ننڍا ننڍا داڻا هُجن.

Kalli_Phos 6x: مريض جو وات بلڪل خشڪ هُجي، زبان تي بادامي رنگ جو ٿهه ڄميل هُجي، مهارن مان خون نڪري ۽ ان تي سرخ رنگ جي ليڪ هُجي.

Kreozote 30: ڏند بوسيده ۽ ڪمزور حالت ۾ هُجن، ڏندن تي ڪاري رنگ جا داغ هُجن، مهارون اسفنج جيان ڦليل هُجن.

Merc Sol 30: ماسخوري جي لاءِ نافع دوا آهي، ڏندن جي مٿان حصو ڳري وڃي، گرم ۽ ٿڌيون شيون پئي تڪليف جو سبب بڻجن ۽ وات مان گِگ وهي جيڪا رات جو وڌي

Nitric Acid: زبان جي ڪنارن تي داڻا، تارون ۽ تي زخم هُجن، ڏند لڏي رهيا هُجن، وات ۾ ٿڪ گهڻي بڻجي، مهارون نرم ۽ اسفنجي هُجن.

Nux Vomica 200: معدي جي خرابيءَ سبب وات مان بدبو اچي.

وات مان گهڻو پاڻي اچي (Salivia Excess)

هي مرض عموماً وات جي ڦلڪوڪڻن (چالن) جي ڪري ٿيندو آهي يا معدي جي ڪنهن به مرض جي هڪ ذيلي ڪيفيت طور ظاهر ٿيندو آهي، عام ڪري هي مرض ننڍن ٻارن ۾ گهڻو ظاهر ٿيندو آهي.

پر وڏا به ان مان متاثر ٿي سگهن ٿا، هي مرض جيڪڏهن پُراڻو ٿي وڃي ته گهڻي تڪليف جو سبب بڻبو آهي، وات مان گهڻي پاڻيءَ جو اچڻ، پاڻي صرف ڏينهن جو پر اڪثر رات جو گِگ جي صورت ۾ وهائڻو پسي آڻوڻي ويندو آهي.

علاج Treatment

برائڻي اونيا Bryonia 30: وات مان تيزابي پاڻيءَ جو اچڻ جيڪو بغير ڪنهن ذاتي جي هُجي ۽ گڏ اوڪارا به هُجن، اڪثر مريض کي وات جي خشڪيءَ جي شڪايت به رهندي آهي.
پيٽروليم Petroleum 30: وات مان پاڻيءَ جي ڪثرت جنهن سان گڏ صُبح جي وقت اوڪارا اچن.

پلسٽلا Pulstilla 30: حيض دوران يا هڪ ڏينهن اڳ ۾ رات جو پاڻي وات ۾ گهڻي مقدار مان خارج ٿئي.
چيلنڊونيم Chelendonium 30: وات جو ذائقو ڪڙو ۽ پاڻي جي ڪثرت.

سليشيا Silicia 30: تڏ لڳڻ سان پاڻي جي زيادتي وات ۾ سيبيا Sepia 30: شرابي ماڻهن جي وات ۾ هر وقت پاڻيءَ جي زيادتي رهي.

ڪاربو اينيملس Carbo_animals: وات ۾ لوڻيانو پاڻي اچي ۽ ٻاهر وهي ڪثرت سان.

لائڪوپوڊيم Lycopodium 30: حمل دوران وات مان پاڻيءَ جي زيادتي، آڪڙ سان گڏ دل ڪڇي ڪڇي ۽ بدهاضمو.
Lechasis 30 ليڪسس: وات مان خراشدار پاڻيءَ جي زيادتي جنهن جي ڪري وات ۾ ڦلڪڻا ظاهر ٿين.

مرڪسال Merc Sol 30: وات مان پاڻيءَ جي ڪثرت.

مريض عموماً پاڻي گيتڻ سان اوڪارا ڏئي.

ميگنيشيا ميور 30 Mag_Mur 30: مٿي جي سور سان گڏ

پاڻيءَ جي ڪثرت پاتي وڃي ته هي مفيد دوا آهي. مريض کي ڪير هضم نه ٿئي، گنديون اوڳريون.

نڪس واميڪا 30 Nux_Vomica 30: هيانو جو ساڙو وات

مان پاڻيءَ جي زيادتي، قولنج (Colic)، بدهاضمو، تڪليف ڪاٺ کانپوءِ.

Prolapse of Rectum مقعد پڇو ٻاهر نڪرڻ

هي مرض عموماً ننڍن ٻارن ۾ ٿيندو آهي. مقعد جي ڪمزوري يا بغير ڪنهن سبب جي ٿي سگهي ٿو هن جا سبب پراڻي قبضي ۽ اسهال، پراڻي پيچش وغيره يا پوءِ انهن ماڻهن ۾ پاتي ويندي آهي جيڪي ڪاڪوس ڪرڻ لاءِ زور لڳائيندا هجن. ڪينڪن جو پيٽ ۾ هجڻ ۽ ان سان گڏ خارش ٿيڻ مقعد ۾ اهي علامتون به ملنديون آهن.

علاج: Treatment:

هر قسم جي ڪيس لاءِ Podophylum پودو فائلم بهترين دوا آهي. پر جي Podophylum ڪم نه ڪري ته Ruta سان آرام ملي ويندو آهي.

اگنيشيا 30 Ignatia 30: هن مرض جي خاص دوا آهي. هن دوا

جي خاص علامت اها آهي ته تيز چاقون ۽ لڳڻ جهڙا سور ٿين جيڪي مقعد کان ٿي مٿي وڃن، پاخاني بعد چڪ ۽ تقريباً هر ڪاڪوس کانپوءِ مقعد ٻاهر نڪري پوي.

ايلوز 30 Aloes 30: اسهالن سان گڏ خون وهي، امعاء مستقيم

جي سوزش جنهن سان گڏ مقعد ٻاهر اچي.

ایسکیولس هپ 30 Aesculus Hip: پاخاني کانپوءِ
خروج مقعد، وڏا وڏا مسآ جيڪي امعاء مستقيم کي بند ڪري ڇڏين،
مقعد ۾ چاقو لڳڻ جهڙا سور ٿين.

ايسڊ ميور 30 Acid Mur: جڏهن پيشاب ڪرڻ لاءِ زور
لڳايو وڃي ته مقعد ٻاهر نڪري پوي ته هي دوا بهترين فائدو ڏيندي
بيلاڊونا 30 Belladona: امعاء مستقيم (Rectum) جي
ٻاهر نڪرڻ جي لاءِ چوٽيءَ جي دوا آهي، بيت ۾ زبردست قسم جو
تناؤ مقعد ٻاهر نڪرڻ سان گڏ اسهال به هُجن.

گيمبوجيا 30 Gambogia: جلڻ دار سبز ناکافي پاخانو
پاخاني جي شديد خواهش ٿيندي آهي ليڪن ڪاڪوس لاءِ زور
لڳائڻو پوي ۽ مقعد ٻاهر نڪري پوي

مرڪسال 30 Merc Sol: پيچش جي ڪري مقعد ٻاهر
نڪري پوي ته هي دوا نافع هوندي آهي، پاخاني ڪرڻ وقت ۽ بعد ۾ به
پاخاني جي حاجت.

نڪس واميڪا 30 Nux Vomica: جيڪڏهن مريض
مستقل طور تي قبضي جو شڪار هُجي ۽ انجي ڪري مقعد ٻاهر ٿيڻ
جي شڪايت هُجي ته هي دوا تمام مفيد هوندي آهي.

مقعد جي خارش Anal Itching-Prurtis Ani

مقعد ڀرسان چمڙي ۾ سوڄ، سرخي لالاڻ ۽ خارش هوندي
آهي جنهن کي (Prurctis Ani) به چوندا آهن، انجو مطلب ته مقعد
جي آس پاس خارش ڪرڻ سان بيچيني وڌي ويندي آهي، اها
شڪايت عموماً گندگيءَ جي ڪري ٿلهي آهي، اهڙا مريض عام
طرح خارش صفائي نه هجڻ جي ڪري محسوس ڪندا آهن،
ڪيئن جي موجودگي به ڪنهن حد تائين خارش جو سبب بڻبي

آهي، ان کان علاوه بواسير جا مريض به مقعد جي خارش جو شڪار رهندا آهن، بهرحال مقعد جي خارش هوميوپيٿي دوائن سان ختم ٿي ويندي آهي.

علاج Treatment

ايڪونائيٽ 30 Aconite 30: مقعد ۾ چيٽ، رات جي وقت

خارش ٿئي جنهن سان گڏ سور به ٿئي.

سلفر 200 Sulfer 200: خشڪ خارش، خارش جي ايتري

شدت ٿيندي آهي جو مريض ڪنهي ڪنهي چمڙيءَ کي زخمي ڪري وجهي، مقعد ڀرسان ڪنهن ڪري حصا سرخ ٿي ويندا آهن، خارش رات جي وقت تمام وڏي وڃي.

سائنا 30 Cina 30: ڪينئن جي ڪري ٿيڻ واري خارش جي

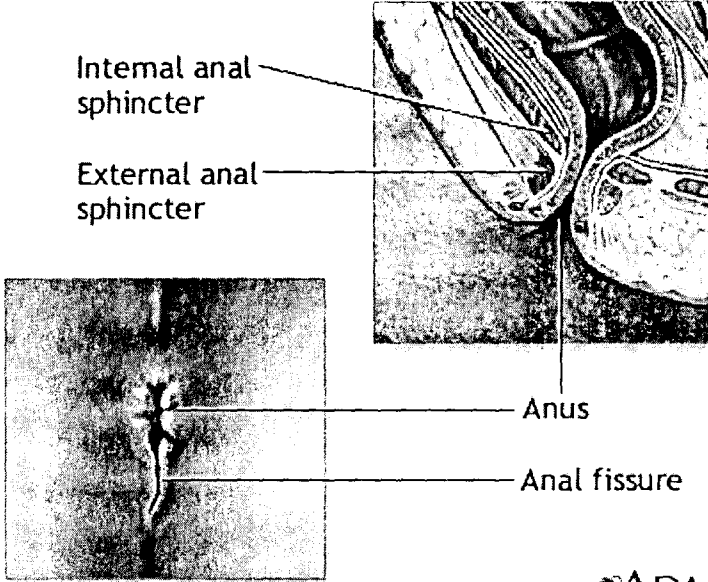
لاءِ مفيد دوا آهي.

ميوڪونا Q Mucona Q: بواسيري خارش جي لاءِ نافع دوا

آهي، ٻن تن ڏينهن ۾ ئي آرام ملي ويندو آهي، هڪ قطر و روزانا هڪ خوراڪ استعمال ڪرايو.

نڪس واميڪا 200 Nux Vomica 200: امعاء مستقيم تي

مسلسل بوجھ، بيچيني، خارش حاجت جي خواهش هوندي آهي، پر ڪوشش ناڪام ٿيندي آهي. هي دوا سلفر سان گڏ ڏيڻ ۾ تمام گھڻو فائدو ڏيندي آهي. Sulfer صبح جو خالي پيٽ ۽ Nux vomica رات جو استعمال ڪرائجي.



ADAM.

مقعد جو فائٽر، چيرجٽ فيسر

مقعد جي چمڙيءَ تي هڪ وڏو زخم بڻجي وڃي ته ان کي شقاق المقعد (Fissure) چئبو آهي. هي مرض عموماً گهڻو ڪري عورتن ۾ عام آهي ۽ جوانيءَ ۾ ئي ٿي پوندو آهي. ڪراڙپ ۾ چمڙي جي لڙڪڻ جي ڪري بيماريءَ جا امڪان گهٽجي ويندا آهن.

Symptoms علامتون

اجابت جي وقت شدت جو سُور ۽ بعد ۾ به ڪلاڪن جا ڪلاڪ سُور جيترو گهرو زخم هوندو اوترو ئي شديد سُور ٿيندو آهي. هي سُور خود ختم ٿي ويندو آهي. جيستائين ٻي اجابت نه ٿئي، سُور جي شدت سبب پيشاب جي حاجت به هرهر ٿيندي آهي، ڪاڪوس رت لڳل هوندو آهي. مقعد جي سڪڙڻ جي ڪري پاخانو

ننڊو ۽ زرد سيلان به مقعد مان ٿيندو آهي.

مرض جا سبب Cause of diseases

1 قبضيءَ جا پراڻا مريض، انهن ۾ تڪليف اڪثر ٿيندي آهي. 2 بواسير جو بروقت علاج نه ڪيو وڃي ته هن مرض جا امڪان وڌي ويندا آهن.

علاج Treatment

بربرس ولگرس Berberis Vulgars: اندروني چير جيڪو نظر نه اچي جنهن مان گھاتو زرد موا اچي، مقعد ۾ جلڻ محسوس ٿئي.

پيونيا 30 Paeonia 30: زخم ۾ درد، زخمن جو رنگ واڱڻائي، زخمن تي چونڊا، مقعد جا ڪنارا قاتل بعد پاڻي وهندو رهي، مقعد ۾ ڪترڻ جهڙو سور، مقعد ۾ خارش ۽ چير، پاخاني وڃڻ بعد جلڻ، پاخاني وڃڻ بعد مريض کي سردي محسوس ٿئي، چڏڻ ۾ بدبودار پگهر.

ريٽينا 30 Rathania 30: مقعد جو قاتل، مقعد جي سڪڙڻ ۽ جلڻ ڄڻ اُٿي ڪوٺلا پيا هُجن، مقعد ۾ باهه جهڙي جلڻ، اجابت کانپوءِ مريض تڙپندو رهي، سور پاخاني کان پهريان ۽ اچڻ دوران ناهي ٿيندو جيترو پاخاني بعد ٿيندو آهي ۽ هي سور گوڏن تائين ويندو آهي، مريض کي ائين محسوس ٿيندو آهي ڄڻ پاخاني جي جاءِ ڀريل هُجي، مقعد ۾ خشڪي ۽ گرميءَ جو احساس، مقعد ۾ سنها ڪينٽان هُجن، مقعد جي قاتل جي اعليٰ دوا آهي.

گريفائيٽس 30 Graphites 30: مقعد جي قاتل لاءِ مفيد دوا آهي، جيڪڏهن علامتون موجود هُجن ته قبضي، پاخانو ڳنڍ دار ڊگھا

۽ ٽڪر مک سان ويڙهيل، پاخاني بعد مک جو اخراج، مقعد ۾ ڏيڍ Eczema هجي.

نائٽرڪ ايسڊ Nitric Acid: مقعد تي هي دوا باقائد اثر ڪري ٿي، اجابت دوران ۽ بعد مقعد ۾ شدت جو سور پاخانو چاهي ڪيترو به سنهو ڇو نه هجي، پوءِ به سور پاتو ويندو آهي، پاخانو انتهائي سخت هوندو آهي جيڪو مقعد کي وڌيڪ بگاڙي ڇڏيندو آهي، پاخاني ڪرڻ کان هڪ ٻه ڪلاڪ کانپوءِ تائين سور سان مريض تڙپندو آهي.

نيٽرم ميور Nat mur 30: مقعد جي خشڪي جنهن ۾ چير جي ڪيفيت پٽدا ٿي وڃي، وات، ڇٽ، آنڊا ۽ مقعد ۾ خشڪي پاتي ويندي آهي، خشڪي ۽ خارش جي ڪري مقعد جو ڦاٽڻ، ڇٽ ۽ وات جا ڪنارا به ڦاٽي پون.

مقعد جو ناسور (Fistula of Anus)

فسچولا (Fistula) لاطيني زبان ۾ نالي يا پائپ کي چوندا آهن، طب جي اصطلاح ۾ ان مان مراد نلي جيڪا غير قدرتي رستو هجي جيڪا جسم جي اندروني ٻن عضون جي وچ ۾ يا ڪنهن عضوي کان جسم جي ٻاهرين سطح تي پٽدا ٿيندو آهي، عربي ۾ هن کي ناسور چوندا آهن، مثلاً ڏند ۾ ناسور اک جي ڳوڙهن جي ٿيلهيءَ ۾ ناسور ڏن ۾ ناسور، عورتن ۾ دوران زچگي ڪا پيچيدگي پٽدا ٿي وڃي ته مٿاني ۾ ناسور (Fistula) بڻجي ويندو آهي جنهن جي ڪري اهڙي عورت جي باقي زندگي انتهائي تڪليف ۾ گذرندي آهي، فستولا جو لفظ جيڪڏهن بغير ڪنهن لاحق جي استعمال ڪيو وڃي ته انجو مطلب مقعد جو ناسور وٺبو، اردو ۾ ناسور جو جمع نواسير ٿيندو، مقعد جي ڦرڙي جيڪا ازخود ڦاٽي پوي يا آپريشن ذريعي

خراب ٿي وڃي ته اهو ناسور جي صورت اختيار ڪري ويندي آهي، اهڙي صورتحال ۾ مريض جي مقعد مان مسلسل پونءِ دار مواد رسندو آهي. جڏهن مواد رسڻ بند ٿي وڃي ته مريض کي شديد سور ۽ آرامي ٿيندي آهي.

علامتون Symptoms

شروع شروع ۾ سڌو آنڊي ۾ هڪ طرف ننڍي ڦرڙي نڪرندي آهي جيڪا بعد ازان وڏي ٿي ڪري مريض کي بي آرامي ۽ درد جي ڪيفيت کان دوچار ڪندي آهي ڪجهه ئي ڏينهن کانپوءِ آس پاس جي جڳهه سُجِي ويندي آهي ۽ ان پونءِ دار مواد شروع ٿي ويندو آهي، ۽ ناسور جو منهن کلي ويندو آهي ۽ پونءِ دار مواد خارج ٿيڻ لڳندو آهي ۽ سور گهٽ ٿي ويندو آهي، عموماً هي علامتون پاتيون وينديون آهن. 1 مسلسل پونءِ آلود سيلان جو خارج ٿيڻ. 2 مريض انتهائي سور ۽ تڪليف جي حالت ۾ هوندو آهي. 3 ناسور رسڻ واري نالي مقعد لڳ ڀڳ کان ڏيڍ انچ جي مفاصلي تي هوندي آهي. 4 ڪڏهن ڪڏهن ان ناليءَ جو منهن خود بخود پير جي ويندو آهي ۽ مواد جمع ٿي ڦرڙي جي شڪل اختيار ڪري وٺندو آهي، ناسور جي پير سان چمڙي ۾ ٽڪڻ ۽ چمڙي سخت ٿي ويندي آهي.

مرض جا سبب Cause Of diseases

فسچولا ۽ مبرز جي چوڌاري پونءِ جمع ٿي ويندي آهي، آنڊي ۾ جهلي جاريءَ ۾ زخم ٿي وڃڻ جو سبب بڻبو آهي، فضلي ۽ گئس جو دٻاءُ زخم کي جلدي پير ۾ ناهي ڇڏيندو ۽ اهڙي طرح هي زخم عرصي تائين سائورهندو آهي ان کان علاوه هاضمي واري نظام جا اهڙا امراض جيڪي نيڪ نه ٿي رهيا هجن جيئن بواسير، مقعد جا معمولي زخم ۽ ٻيو مقعد جون اهڙيون بيماريون جيڪي بعد ۾ ناسور

جو سبب بڻبيون آهن.

علاج Treatment

ايسڊ فلور 6 Acid Flour : ڪنهن به قسم جي فسچولا جي لاءِ مجرب دوا آهي. هر ڇهن ڪلاڪن بعد خوراڪ ڏيڻ کانپوءِ تمام ڪيس نيڪ ٿي ويندا آهن.

بربرس ولگرس 30 Berberis Vulgaris : مقعد جي آس پاس ڪنٽرٽ جهڙو شديد سُور ۽ جلڻ جو احساس پاتو وڃي ٿو مريض کي هر وقت اجابت جي خواهش رهندي آهي. پاخانو پڪري جي ڦينگڻن جيان ٿئي.

ٽيوبيرڪلنيم 200 Tuberculium : اڪثر ناسور تپ دق جي علامت ٿيندو آهي. ناسور جي جاچ ڪرڻ تي تقريباً 10 فيصد مريض تپ دق ۾ پاتا ويندا وينديون آهن. ان جي لاءِ مقعد جي ناسور جي مريض جو علاج شروع ڪرڻ کان پهريان هن دوا جون چند خوراڪون ڏيڻ مفيد رهنديون.

سليشيا 200 Silicia : مقعد جي ناسور جي اعليٰ دوا آهي. هن دوا جي مريض ۾ پاخانو سخت قسم جو ايندو آهي. اڌ ڪاڪوس نڪري وري واپس موٽي ويندو آهي. مقعد جي پيرسان ڪنٽرٽ جهڙو سُور پاتو ويندو آهي. مقعد ۾ انتهائي خارش پاتي ويندي آهي ۽ جلڻ ٿيندي آهي. ناسور مان مسلسل پاڻي رسي.

سلفر 30_200 Sulfer : ناسور مان مسلسل سبزيا زرد رنگ جو ميوکس رسي. مريض کي شدت جو سُور هجي.

اسٽيفلوڪوڪين 30_200 Staphylococin : ڪنهن به ٻي دوا سان معاون طور استعمال ڪرائڻ سان مرض تمام جلد نيڪ ٿي ويندو آهي.

ليڊم پال 200 Ledum Pal: هي دوا زخم ڀرڻ جي لاءِ

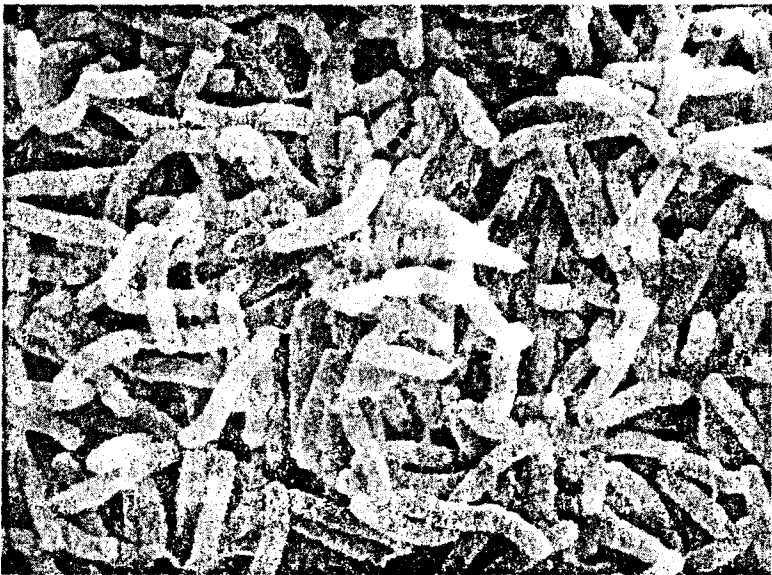
ترياق مڃي ويندي آهي، مقعد جي ناسور ۾ ڪاميابيءَ سان استعمال ڪئي ويندي آهي، مريض جي مقعد جي آس پاس اعصابي سُور جيڪو نرن (نھائين) تائين ڦهلجي ويندو آهي.

نائٽرڪ ايسڊ Nitric Acid: زخمن ۾ ڪنڊي جهڙو

احساس ڀاتو ويندو آهي، پاخاني کانپوءِ سُور ۽ پاخاني ۾ انتهائي بدبو ڪاڪوس چمڙي کي لڳي پوي ته اهو حصو چلھجي پوي ۽ سرخ ٿي وڃي.

هيضو Cholera

هي آندڻ جي حاد (Acute) بيماري آهي جيڪا Vibrio



Cholera بيڪٽريا جي ڪري ٿيندي آهي، هن بيڪٽريا جي شڪل ”و“ جيان هوندي آهي، هن جو دورانيو چند ڪلاڪن کان

چند ڏينهن تائين رهندو آهي. مغربي مفسرين هن کي ايشيائي ڪالرا به سڏن ٿا. ڪالرا جا جراثيم پنهنجي ڪيميائي مادي Enterotoxins پيدا ڪندا آهن. جيڪا ننڍي آندي ۾ پاڻي ۽ لوڻ جي انجذاب کي روڪيندا آهن ۽ لوڻياٺ (نمڪيات) کي خارج ڪندا آهن. اهڙي طرح جسم مان تمام گهڻو پاڻي خارج ٿي ويندو آهي ۽ مريض پاڻي جي گهٽتائي (Dehydration) جو شڪار ٿي ويندو آهي. عام طور تي ٿيڻ واري ڪالرا ۾ ان تي ۽ دستن سان گڏ پيٽ ۾ سخت مروڙ جي ڪيفيت هوندي آهي. ليڪن بند ڪالرا ۾ دست ۽ ان تي بلڪل نه هوندي آهي. صرف وڪڙ سان گڏ پيٽ ۾ شديد سُور ٿيندو آهي ۽ مريض کي گهٺا هٿ ٿيندي آهي. مريض انتهائي ڪمزور ۽ ڏٻرو ٿي ويندو آهي. هي هڪ شديد وچڙندڙ بيماري آهي جيڪا هڪ ماڻهوءَ کان ٻي کي لڳندي آهي. ان بيماري جي خصانت (Period of Incubation) ٻن کان 5 ڏينهن تائين رهندي آهي. مرض جي شدت مختلف حالتن ۾ مختلف هوندي آهي. ڪڏهن ڪڏهن مرض ايترو خفيف هوندو آهي جو مريض ڪمزور به نه هوندو آهي جو مريض آرام ڪري ۽ ڪڏهن ڪڏهن ايترو شديد هوندو آهي جو مريض 24 ڪلاڪن اندر موت جي منهن ۾ هليو ويندو آهي.

علامتون Symptoms

- 1 مريض کي بڪثرت ان تي ۽ دست ايندا آهن. دستن جو رنگ چانورن جي پاڻي جيان هوندو آهي.
- 2 پيٽ ۾ زبردست قسم جي مروڙ ٿيندي آهي.
- 3 جسم جا تمام عضوا سخت آڪڙ جي پوندا آهن.
- 4 نبض جي رفتار تيز.
- 5 جسم ڪمزور ۽ ٿڌي پگهر سان تر.
- 6 رت جو ڏورو صفا گهٽ.
- 7 جسم ۾ پاڻي جي شديد ڪمي واقع ٿي وڃي.

پيشاب جو مقدار گهٽجي وڃي. 8 ٻارن جي اکين جا ڪوپا (تارا) مٽي چڙهي وڃن.

علاج Treatment

ڊاڪٽر جي ايڇ ڪلارڪ مطابق جيڪڏهن ڪو ماڻهو ڪالرا جي مرضن وچ ۾ رهڻ چاهي ۽ ڪالرا کان به بچڻو هجي ته انکي Cuperm Aceticum 3x توري پاڻي ۾ وجهي ونڻ گهرجي.

آرسينڪ البم Arsenic Album: مريض ۾ بيچيني حد درجي جي، ٻار هيڏي هوڏي پاسا ورائي، اُڇ ۾ ٿوري مقدار ۾ پيئي، جسم ۾ جلڻ هي دوا اسهال بلڪل پتڙا گهرا سبز خوني ۽ جلدي جلدي حاجت، چهره وڙد مُردن جهڙو چمڙي سُڪل، جسم سرد، اندروني طور گرمي محسوس ڪري، هن دوا جي مريض کي گرميءَ سان آرام ملندو آهي ۽ سرد شين سان علامتون وڌنديون آهن. ڪالرا جا اهڙا مريض انهن لاءِ مفيد آهي جن ۾ بغير سبب جي اڇانڪ بيماري ٿي پوي.

اٿيوزا Aethusa 30: ٻار بيهوشيءَ جي حالت ۾ پيل رهي، اکيون تڪ ٻڏي ڏسي، پتليون ڦهليل هُجن، مريض کي ڪينر بلڪل موافق نه اچي، ٻار کير پيئي ته جلدي جلدي ڦٽ ڦٽ ٿي ٿي ڪري ڇڏي، ٿيئيءَ بعد ٻار نڍال، ليڙو ٿي ڪري پوي، جهڳڊار سفيد اڇو مواد، اڇانڪ ٿي جيڪا کير سان مليل هُجي.

اڀيس ملفيڪا Apis Melfica: ٻار بيهوشيءَ طرف مائل ۽ وڏيون وڏيون رڙيون ڪري، زبان خشڪ ۽ وات اندر چمڙي ڳاڙهي، مريض کي اُڇ بلڪل نه لڳي، بيت تي دٻاءُ پوڻ تي شديد سُور، مريض جيئن ئي حرڪت ڪري پاخانو نڪري وڃي ۽ ائين محسوس ٿئي ته مقعد کليل هُجي.

اڀيڪاڪ 30 Ipeacac: مُسلسل اڳڪارن جو احساس پاتو وڃي ڪاٺ پيٽڻ کانپوءِ فوراً الٽي، چهر و زرد، تنگي تنفس، هرهر نڪهڻ اچي. مريض جي زبان صاف هجي، مريض کي ننڊ دوران عضلات ۾ ٽڙڪڻ محسوس ڪري. مريض تي عموماً غنودگي چانيل، پار رڙي ۽ بيچيني محسوس ڪري، ڪالرا جو عارضو عموماً هن دوا ۾ علامتون ملنديون آهن.

ايلوز 30 Aloes: سردِي ۽ گرمي جي ٻي درجي ۾ احساس، مريض شديد ڪمزوري ۽ بيچيني بيحد پاتي وڃي، اسهال صبح جو 4 بجي اچن ۽ جنهن ڪري مريض صبح جو جلدي اٿي، ننڍا ننڍا دست جيڪي گهٽ وڦي سان اچن.

ايڪونائيت Aconite: ڪالرا ۾ ايڪونائيت ايتري تائين مفيد آهي جو گهڻا دفعا دست ۽ الٽي اچڻ سان مريض هڪ دفعي ۾ ئي ڪمزور ٿي وڃي، اها نقاهت ايتري تائين وڌي وڃي جو مريض ڳالهائي به نه سگهي.

بيلابونا 30 Belladonna: جڏهن مريض ۾ دماغِي لُڇ ۽ غنودگي جون علامتون نمايان هجن، هي دوا مفيد رهندي آهي، مريض جو چهر و ڳاڙهو ٿاڻيل، اکين جو پتليون ڦهليل محسوس ٿين، خون جو دٻاءُ مٿي طرف وڌيڪ، پار ننڊ ۾ اچانڪ چرڪي ۽ اچلي ٿڌي پار جو مٿو گرم ۽ پير ٿڌا، زبان تي سفيدي ۽ سرخ.

ڪيمفر Camphora: هي مرض جي شروع جي دوا آهي، جڏهن الٽي ۽ اسهال شروع نه ٿيا هجن، ابتدا ۾ جڏهن اچانڪ حملو ٿيو هجي ۽ مرض تمام جلد خراب صورت اختيار ڪري ويو هجي، مريض تي مرض جي زهر جا اثرات تمام جلد نمودار ٿيا هجن ايستائين جو اسهال شروع ٿيڻ کان اڳ به مريض جي چمڙي نيري ۽

سرد ٿي وڃي، پر مريض ڪپڙو ويڙهڻ برداشت نه ڪري. انتهائي ڪمزوري، الٽي، اوڪارن جي شدت، پيت ۾ جلڻ ۽ سخت گمپراحت، مرض جي پهرين درجي ۾ به انتهائي مفيد رهندي آهي، جسم برف جيان ٿڌو، بيحد بيچيني ۽ مريض جو مٿيون چپ سُڪڙيل.

ڪاربوويج Carbo-Veg: هي دوا ڪالرا جي آخري

درجي ۾ بهتر ڪم ڪندي آهي، جڏهن مريض چپ چاپ پيو هجي، سخت ڪمزوري ۽ تنفس سرد، الٽي ۽ اسهال نه هجن نه ئي ڪو سُور هجي، مرض جسم ڇڏي چڪو هجي مگر ڪمزوري ناتواني ايتري قدر جو مريض جي بقا خطري ۾ پئجي وڃي، چهرو زرد ۽ چپ نيرا، مريض کي ڀلو کائڻ جي خواهش، پيرن کان وٺي گوڏن تائين جسم ٿڌو.

ڪيوپر مٿيت 30 Cuperm met 30: چمڙي بظاهر ٿڌي ۽

نيري، عضون ۾ آڪڙ، تشنج ۽ وڪڙ هٿن پيرن جي آڱرين کان شروع ٿين سطح جسم سرد، نيراڻ مائل، مريض جو وات خُشڪ هجي ۽ اڄ جي شدت پاڻي وڃي، فھر معده جي جاءِ تي بيچيني، سور ۽ اوڪارا هن دوا جا اسهال ۽ الٽي شديد هوندا آهن، پر پگهر ناهي هوندو.

ڪالي فاس 6x Kalli phos 6x: ڪالرا کانپوءِ ناتواني

ڪمزوري ڇي لاءِ اڪثير دوا آهي، پاخانو چانورن جي بچ جيان ۽ بدبودار، مريض برف واري پاڻي جي خواهش ڪري.

وريتروم البم 30 Veretrum Album 30 ڪالرا جي ٻي

درجي ۾ هي دوا ڪاميابيءَ سان استعمال ڪرائي ويندي آهي، اسهال ۽ اوڪارا، بڪثرت اچن، جنهن سان گڏ سرد پگهر اچي، رفع حاجت کان اڳ پيت ۾ سُور هجي، رفع حاجت کانپوءِ شديد ڪمزوري.

اندروني طور تي جلج جو احساس، نبض انتهائي سست، جيڪا محسوس نه ٿئي، ٿڌي پاڻيءَ جي آڇ، پيٽ ۾ سُور.

هائڊروسيانڪ ايسڊ Hydro Cyanic Acid : جڏهن

نبض غائب هجڻ سان گڏ ساھ جي رفتار انتهائي سُست ٿي وڃي، ساھ گھرو مشڪل سان ۽ ڊگھن ڊگھن وقفن سان، تشنج جي صورت ۾ اچي، تنفس دوران وقفن ۾ مريض تي موت چائنجي وڃي، تمام فائديمند دوا آھي.

آنڊولھڻ، چن Hernia

فتق لغوي طرح قاتق کي چئبو آھي، ھي ھڪ اھڙو مرض



آھي جنھن ۾ پردہ صفاق (صفاق اھا جاري ھوندي آھي جيڪا پيٽ، معدي، اماڻ جگر تري ۽ گردن وغيره کي ويڙھيل ھوندي آھي) ڦاٽي پوندي آھي، چوڌاري شاخن ۾ رياسوراخ ۾ ڪنھن عضوي يا عضوي جي حصي جو غير معمولي طور تي ٻاھر نڪري پوڻ، اھا ڪل جي

هيٺيان ڳوٺري جيان نظر ايندي آهي ۽ انجي شڪل ۽ جسامت وقت سان گڏ تبديل ٿيندي رهندي آهي. هرنيا جو مطلب آهي ڪو عضوو يا اعضا جيڪي قلجي وچن ۽ پنهنجي چوڌاري Cavity جي ديوار ۾ داخل ٿي وڃن ۽ ان مان گذري وڃي.

هرنيا کان متاثر ٿيڻ واريون 3 اهم جڳهون، پيت جو هيٺون حصو ۽ انجي چوڌاري وارو حصو ۽ Surgery باعث ٿيڻ واري زخم جو حصو يا علائقو. هرنيا (چن) وقت سان گڏ وڌندو آهي ۽ عموماً هڪ ئي حصي کي گهڻي کان گهڻو متاثر ڪندو آهي ۽ ڪڏهن ٻي عضوي تائين به پهچندو آهي. شروع ۾ پيت جي ديوار جي تقريباً تمام هرنيا پاڻ ٿي واپس پيت ۾ هليا ويندا آهن يا انهن کي هٿ سان دٻائي پيت اندر ڏڪيو ويندو آهي. پر وقت گذرڻ سان اها واپسي مشڪل ٿي پوندي آهي.

هرنيا جو مسئلو پيچيده ٿي سگهي ٿو ڇاڪاڻ ته آنڊن جي ان حصي کي خون جي پهچ (Supply) منقطع ٿي ويندي آهي عموماً پيت جي پٽ جو نقص يا زخم پيت جي ديوارن ۾ دٻاءُ (Abdominal Cavity) ۾ اضافو آنڊن جي چن (Hernia) جو سبب بڻبو آهي.

هرنيا جا قسم

- 1 Shanguled hernia
- 2 Femoral hernia
- 3 Pundental Hernia
- 4 Reducible hernia
- 5 Hernia
- 6 Diaphragmatic hernia
- 7 3Epiplocela
- Incacerated Hernia
- 8 Umbilical Hernia
- 9 Scrotal Hernia
- 10 Irreducible Hernia
- 11 Abdominal Hernia
- 12 Intestenal Hernia
- 13 Gastric Hernia
- 14

Orgenital Hernia 15 Inflamed Hernia 16 After Surgery Hernia

Symptoms علامتون

هرنيا ۾ شديد سور ٿيندو آهي. اوڪارا ۽ التيون. رفع حاجت وقت تي نه ٿئي. پاخاني جي حاجت هرهر. پيت ۾ آڙي ۽ قولنج جو سور. علاج فوراً نه ڪرڻ سان خون ۾ زهر ڦهلجي ويندو آهي.

Treatment علاج

جيڪڏهن چنُ لهي پوي ته مريض کي اهڙي حالت ۾ لڻايو جوان جا پير ۽ ڪلها مٿي (Head) کان نسبتاً مٿي هجن. هاڻي فتق کي آهستي آهستي دٻائي ۽ مٿين طرف ڏکيو جڏهن اها اندر هلي وڃي ته پتي يا ڪپڙي جي پتي ٻڙي ڇڏيو ۽ جيئن اٿڻ تي اهو لهي نه پوي. جي اڃا آرام نه ملي ته مريض کي Surgen ڏي موڪلي ڇڏيو.

Treatment علاج

نڪس واميڪا Q ۽ Aconite ايڪونائيت Q ٻئي دوائون پاڻ ۾ ملائي ٿوري ٿوري وقفن سان پياريو.

چڙي جي چن Inguinal Hernia لاءِ Aesulus Q
بهترين دوا آهي.

آرميٽ 200-30 Aurmet 30: ٻارن جي چڙي جي هرنيا (چن) ۾ بهترين دوا آهي. جڏهن ڪا دوا ڪم نه ڪري رهي هجي ته هي دوا جادو اثر آهي.

ايسڪيولس هپ Aesulus Hip: چڙي جي چن (Hernia) ۾ هي نافع دوا آهي. خاص ساڃي چڙي جي حصي ۾ ڪپڙ واري سور هجي.

پلمبر ميت Pulmbum met: آندڙي جي وڪڙڙ ۽ ڇن لاءِ اهو ڇن خواهه ران جو چڙڙي ڏن جو هجي هر قسم جي ڇن ۾ فائديمند آهي.

ٿوجا Thuja: ڪاٻي طرف Inguinal ڇن ۾ بلخصوص ٻارن ۾ ٻار سور ۾ رڙي صرف ان صورت ۾ آرام اچي جڏهن ڪٻي يا پاسي ڪي دٻايو وڃي، تنگن ڪي پيت سان گڏ لڳايو وڃي، اهري حالتن ۾ بهترين دوا آهي.

استفسي سگريا Staphsegria 200: مٿاني جي ڇن لاءِ نافع آهي مريض ڪي ڪيٽ وارا سور هجن.

سليشيا Silicia 200_30: چڙڙي جا غدود ڦلي وڃن، ڇهڙ تي سور ٿئي، پر درد هجي چڙڙي جي ڇن لاءِ مفيد آهي.

ڪلڪيريا ڪارب Calc Carb 200_30 1M: ڇن جي لاءِ چوٽيءَ جي دوا آهي، عموماً هر قسم جي ڇن جو علاج هن دوا سان شروع ڪيو وڃي، پيت جون پيتيون (ديواريون) سنهيون هجن جڏهن ته پيت ڪي ٻڌڻ لاءِ پٽي نه ٻڌي سگهجي.

ڪاڪولس Coccus 30: جڏهن لائڪوڊيم ۽ نڪس واميڪا Nux vomica پنهنجو اثر ڏيکارڻ ۾ ناڪام وڃن ته هي دوا 30 طاقت ۾ ڏيو انشاءِ الله مريض خطري جي حالت مان نڪري ويندو.

لائڪوڊيم Lycopodium 30_200 1M: ساڄي طرف جو ڇن، آندڙن ۾ وڪڙ، پيت ۾ گئس، جنهن جي ڪري پيت ۾ شديد گڙڪو هن دوا جي شديد حالت ۾ هڪ هزار ۾ استعمال ڪرايو.

ليڪسس Lechasis 200: آندڙن ۾ الجهاءَ ۽ ڇن آندا ڳرن

۽ سٽرن.

نڪس واميڪا 200 Nux Vomica : ڪاٻي طرف جو چين،

آنڊن ۾ وڪڙ وارو چين، هي دوا ساڄي ۽ ڪاٻي ٻنهي طرفن لاءِ فائديمند آهي. مريض کي هر هر ناڪام حاجت ٿئي ڪاڪوس جي.

Hiccough هڙڪي

هڙڪيءَ کي هڪ معمولي مرض سمجهيو ويندو آهي پر ڪڏهن ڪڏهن هي نهايت سخت ۽ تڪليف دهر ثابت ٿيندي آهي. هي معدي جي بيماري ناهي بلڪه حجاب حاجز (Diaphragm) ۾ جڙهن ڪنهن سبب تشنج پيدا ٿي ويندو آهي ته اهو سُڪڙجي ويندو آهي ۽ جنهن جي ڪري هڙڪي جيان آواز پيدا ٿيندا آهن. هي دراصل هڪ علامت آهي جيڪا معدي جي فتور جي ڪري پيدا ٿيندي آهي. هڪدم هواءَ ڳيٽڙ، بي ربط ڏڪڙ پائي پيئڻ. گرم ڪاڌو ڳهڙ يا ڪائيندي تيز گفتگو ڪرڻ سان هڙڪي لڳندي آهي. ان کان علاوه هر شيءِ جيڪا غير معمولي طور تي بيت ۽ ان جي پردي کي تحريڪ ڏئي Diaphragm کي ڪنٽرول (Control) ڪندي آهي ۽ حنجري (نڙي) جي رڳ ۽ وات کان حلق جي کلڻ واري حصي کي ڪنٽرول ڪندي آهي. انهن مختلف جڳهن تي ارتعاش (ست) باعث هڙڪي ٿي پوندي آهي.

علاج Treatment

آرسينڪ البم 30 Arsenic Album : سرد مشروب پيئڻ

بعد ٿيڻ واري هڙڪيءَ لاءِ زود اثر دوا آهي.

اڱنيشيا 30 Ignatia : هستريا جي مريضن جي هڙڪي

جي لاءِ زود اثر دوا آهي. بيپهري جي کاڌي کانپوءِ شروع ٿيڻ واري هڙڪي لاءِ مفيد دوا آهي. مريض کي تماڪ نوشي ڪرڻ سان مرض

پر زيادتي جڏهن هڏڪيءَ جو حملو ٿئي ته رنج ۽ غم يا ڪنهن امر ۾ مایوسي ٿيڻ باعث هي عارضو ٿي پوي ته هي دوا ڏيو.

جنسنگ Ginseng Q-30: هن مرض ۾ مجرب دوا آهي، ڊاڪٽر بورڪ بقول هڏڪي جي هر ڪيس ۾ شافي دوا آهي، پر جيڪڏهن هي دوا به اثر نه ڪري ته نڪس واميڪا 3x ڏيو. ڪاجوپٽم Cajuputum 3x: معدي ۾ ٿورڙي گرمائش سان هڏڪي.

ڪيوپرر ميت Cuper met 30: هي دوا به هڏڪيءَ لاءِ خاص دوا آهي، مريض جو ساهه ڦٽي، اوڳرايون به ڪثير، پيٽ ۾ گڙڪو ٿي ۽ هڏڪيءَ جو اچڻ.


ميگ فاس Mag Phos 6x: عموماً معدي جي خرابي جنهن جي ڪري هڏڪي پر هر طرح جي هڏڪي ۾ آرام اچي. نڪس واميڪا Nux Vomica 30: معدي جي خرابي، گوشت ۽ مرغن غذائون کائيندڙ ماڻهو لاءِ مفيد دوا آهي. بدهاضمو ٿڌو پاڻي پيئڻ سان هڏڪي.

حامله جي هڏڪي Hiccough of Pregnancy

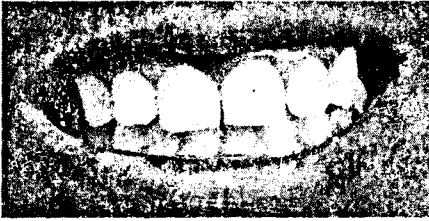
Cyclemen 30 حمل واري عورت کي جيڪڏهن هڏڪيءَ جي شڪايت ٿي پوي ته هي دوا 3 دفعا گهٽ ۾ گهٽ استعمال ڪرايو آرام ملي ويندو انشاءِ الله تعاليٰ.



ايڊيسن جو عارضو (Addison's Disease)
ايڊيسن جو عارضو گھڻو عام ته نه آهي پر جي خدانخواستہ



Addison's disease:



- Note the generalised skin pigmentation (in a Caucasian patient) but especially the deposition in the palmer skin creases, nails and gums.

- She was treated many years ago for pulmonary TB. What are the other causes of this condition?

اها تڪليف ٿي پوي ته خطرناڪ ثابت ٿيندي آهي. هن مرض ۾ چمڙيءَ جو رنگ ڪاراڻ مائل ٿي پوندو آهي. رت ڏينهن ڏينهن گھٽ ٿيڻ لڳندو آهي. وزن به گھٽ ٿيندو ويندو آهي. رت جو دٻاءُ به گھٽ رهندو آهي ڪمزوري ايتري ته ٿي ويندي آهي جو مريض چُرڻ پُرڻ کان لنوائيندو آهي. هاضمو خراب ٿي ويندو آهي. ڪڏهن ڪڏهن اسهالن جي شڪايت به ٿي پوندي اٿس. هن عارضي سبب برگرڊوي غددو (Adrenal glands) جي ڪم ڪار ۾ به گھٽتائي ٿي ويندي آهي. هن غددو جو ڪم Adrenocortical Hormone پيدا ڪرڻ آهي. ان جي گھٽتائي جون به حالتون هونديون آهن. هڪ شروعاتي بي ثانوي اصل ۾ Adrenocortical

Harmone جي شروعاتي گهٽ پٽداور ٿي Addison جي بيماري چواڻي ٿي. هي عارضو نئون شديد (Acute) به ٿي سگهي ٿو ۽ پراڻو گهڻو (Chronic) به ڪڏهن ڪڏهن پراڻي حالت شديد صورت اختيار ڪري ويندي آهي. ايڊيسن عارضي جا هيٺيان سبب هوندا آهن. 1 شروعاتي طور تي Adrenal gland جو سُڪڙاءُ (سُڪڙجي ويو) 2 تپ دق Tuberculosis. 3 چُوت Infection. 4 جريان خون. 5 گرم دوائن جو مسلسل استعمال. 6 ڪينسر جي ٻي حالت. 7 آپريشن جي ذريعي Adrenal gland جو ٻاهر ڪڍي ڇڏڻ. 8 پٽدائشي طور تي غدودن جو نقص.

ٿانوي حالت: Adrenacortical Harmone

ايڊنيوڪارٽيڪل هارمون جي ٿانوي پٽداواري حالت Pituitary غدود يا Thelamas غدود جي خراب ڪم ڪار سبب ٿي سگهي ٿي.

علامتون Symptoms

مريض کي شروع ۾ ته خبر ئي ناهي پوندي ته Adeno cortical hormone جي پٽداوار گهٽجي رهي آهي ۽ پوءِ شدت اختيار ڪري ويندي آهي. مريض ڪمزوري محسوس ڪندو آهي ۽ سُست رهڻ لڳندو آهي ۽ انجو وزن گهٽبو ويندو آهي، ٽڪاوت تمام جلد ٿيندي آهي. چڪر به ايندا آهن ۽ ڪڏهن ڪڏهن غشي به طاري ٿي ويندي آهي، بڪ ناهي لڳندي، هر وقت دل ڪچي ڪچي، اوڪارا ۽ مريض سُست به ٿي پوندو آهي. مريض اعصابي ۽ چيٽراڪ ٿي پوندو آهي. هر شيءِ کان بيزار جنسي خواهش نه هجڻ برابر، مريض نه تڏ برداشت ڪري سگهي نه گرمي. Addison جي عارضي ۾ مريض جي چمڙي پتل جيان ۽ ڪاراڻ ماڻل ٿي پوندي آهي، هر جاءِ تي تر (Mole) ۽ چهرو چائين سان پرڃي ويندو آهي. مريض ۾ لوڻ

ڪائڻ جي خواهش وڌي ويندي آهي.

ايڊينو ڪارٽيڪل هارمون جي گهٽتائي وارا مريض جن جو پڇوٽري غدود (Pitutory gland) پورو ڪم نه ڪري رهيو هجي، ان ۾ مذڪوره بالا علامتن کان علاوه ڪجهه وڌيڪ علامتون به پاتيون وينديون آهن، مثلاً: 1 نظر جي خرابي يا بصارتِي وسعت ۾ نقص. 2 مٿي جو سُور. 3 اُس ۾ چمڙي جي رنگ تي اثر پوڻ. 4 ذهني پریشاني. 5 ماهواريءَ جو ڊيڄڻ. 6 نامردي جسم جا وار ڪرڻ، ڏاڙهي نه وڌي. 7 ٻارن جي واڌ ويجهه رکجي وڃي. 8 غير معمولي اُج ۽ ڪثرت بول. 9 هن حالت ۾ لوڻ جي طلب گهڻي ڪونه ٿيندي آهي.

علاج Treatment

جيئن ئي ڪنهن مريض جي بدن يا چهر تي ڪارڻ مائل داغ بڻجڻ لڳن ۽ گڏئي ڪمزوري ۽ سُستي به هُجي ته فوراً Adeno cortical hormone جي ڪميءَ جي طرف ڌيان ڏيڻ کپي ۽ ٻيون علامتون به موجود هُجن ته باقاعدي چڪاس ڪرايو ۽ خصوصن ACTH تيست لازمي آهي.

آرسينڪ البم Arsenic Album 200: نفاست ۽ صفائي پسند قاعدي قانون جو پابند مريض جنهن جي لاءِ هر قسم جي تيزاڻپ ناقابل برداشت هُجي، بيقرار ۽ بيچين هُجي، گهڙي گهڙي جاءِ بدلائي، سردي گهڻي لڳي، ڳلو خشڪ، هر هر ٿورو ٿورو پاڻي پيئي، بدن ۾ جلن، نقاهت روز روز وڌندي وڃي ۽ وزن ڪرندو وڃي ٿوري مشقت سان انتهائي ٿڪاوت، خون جي پراڻي گمي، چهر تي ٿڪيلف جا آثار نمايان، ڪارا داغ، مريض تي موت جو خوف طاري، اڪيلائيءَ جو پيو اڌ رات جو ٿڪيلفون وڌن.

آيوڊيم Iodium: گرم مزاج ڏٻرو سنهو مريض جنهن جا

لمفي غدود (Lymphatic glands) وڌيل هُجن ۽ تمام غدود سُڪڙ جي وڃن، کائي پيئي خوب پر وزن لهندو وڃي، ائين لڳي جڻ خوراڪ کي نه پر خوراڪ هن کي کائيندي هُجي، شديد ڪمزوري ٿورو ڪم ڪندي پگهر پگهر ٿي وڃي، بک، اُڃ تمام گهڻي، لاغري، ان جو Thyroid gland صحيح ڪم نه ڪري، هٿن ۾ ڏڪڻي، مريض جو حافظو ڪمزور هجي، ان تي هر وقت تشویش ۽ اُداسي چانيل رهي، ماڻهن کان ڊڄي ۽ انهن کان پري رهڻ جي ڪوشش ڪري

ايدرينلن Adrenalin: هي دوا هيٺين طاقت ۾ بلڊپريشر کي وڌائيندي آهي، مٿين طاقت ۾ گهٽ ڪندي آهي، هن جي استعمال ۾ احتياط جي ضرورت آهي، پر ڪنهن نه ڪنهن مرحلي تي هي دوا ضرور استعمال ٿئي ٿي.

ٽيوبرڪلنيم Tuberculinum 1m: ٻين دوائن جي وچ ۾ هن جي هڪ خوراڪ ڏئي علامتن مطابق ٻيون دوائون شروع ڪجن. سڀررينل ايڪسٽريٽ 2x: Superrenal extract
ايدرنالين جيان هن دوا جي به ضرورت پوندي آهي.

سليشيا Silicia 200: مريض کي سردي گهڻي لڳي، خوراڪ صحيح طور تي تحليل ناهي ٿيندي، حرارت غزيري گهٽ رهندي آهي، جسماني طور تي گهٽ ۽ نحيف هوندي آهي، اخلاقي طور تي بلند ڪردار ناهي هوندو، اعصابي ۽ بزدل ليڪن ضدي ۽ بي لچڪ هوندو آهي، مريض جا زخم جلد خراب ٿي ويندا آهن ۽ انهن ۾ پونءِ پئجي ويندي آهي ۽ مريض کي اڪثر هڏين جي بيماري لڳي پوندي آهي، مٿي تي تمام گهڻو پگهر ايندو آهي جيڪو بدبودار رهندو آهي، پير تڏا رهن ۽ انهن مان بدبودار پگهر.

ڪلڪيريا ڪارب Calcaria Carb: موتا ۽ ٿلها پلپلا

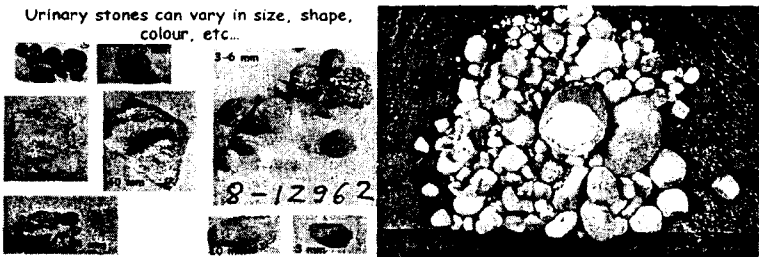
مريض جن کي سردي لڳي، پير تدا رهن، هڏيون ڪمزور ۽ پيت وڌيل ۽ لڙڪيل، انجا تمام غدود ڦليل هُجن ۽ خوراڪ جي تحليل ناقص هجڻ سبب جسم ۾ طاقت جي گهٽتائي ۽ انجي پڇوٿري ۽ ٽائيرائيڊ غدودن جي ڪار ڪردگي تسلي بخش ناهي هوندي

نيٽرم ميور 200 Nat mur: گرم مزاج مريض شرميلو

جيڪو ماڻهو سان ميل جول گهٽ رکي ۽ خاموش طبع هجي پر انجي دماغ ۾ خيال ڦرندا رهن، مريض اداسي ۽ مرده دلي جو شڪار هُجي، ماڻهن جي اظهار همدردي ناگوار گذري، مريض کي لوڻ ڪاٺڻ جي عادت هُجي جيڪا بدن ۾ خون جي ڪمي ۽ اماس پندا ڪري، صبح جو سویر ڪمزوري محسوس ڪري، جلدي ٽڪجي پوي مريض کي مٿي ۾ سُور رهي، پورو مٿو يا اڏ مٿي ۾ سُور اُچ نه لهي بک گهڻي لڳي خوراڪ جزو بدن ناهي بڻبي.

گردي جي پٿري Renal Calculi.

Anti_biotic دوائن ۽ غير مناسب خوراڪ، غذا ۾ پروٽين



جي زيادتي ۽ پيئڻ جي پاڻي ۾ ڪئلسيم جي موجودگي ۽ جي سبب گردن (Kidneys) ۾ پٿري پندا ٿيڻ جو اُهڃاڻ هوندو آهي. هيءُ گهڻو ڪري اڏوهيءَ عمر جي بيماري آهي پر ڪڏهن ڪڏهن ننڍي عمر واري ڇوڪرن ڇوڪرين کي به پنهنجي گهيري ۾ آڻي ڇڏيندي

آهي. ڪجهه ماڻهن ۾ ته خانداني عارضي طور ظاهر ٿيندي رهندي آهي. اهي پٿريون باجهر جي دائمي کان وٺي ڪبوٽر جي آني جيڏيون به ٿينديون آهن. پٿريون جيڪڏهن ننڍيون ننڍيون هجن ته پيشاب جي نالي مان گذري مٿانه (Bladder) ۾ هليون وينديون آهن ۽ پيشاب سان گڏ خارج ٿينديون آهن. وڏيون پٿريون گروي ۾ ئي پيل هونديون آهن.

Cause Of diseases مرض جا سبب

گروي جون پٿريون پيشاب جي ٺوس شين سان بڻبيون آهن. نوعيت جي لحاظ کان ان جا ڪيترائي قسم هوندا آهن ۽ انهن جي ٺهڻ جا سبب به مختلف هوندا آهن.

ڪلشيم آگزيليت ۽ ڪلشيم فاسفيٽ پٿريون: انهن جي ٺهڻ جو سبب پيشاب ۾ ڪلشيم ۽ آگزيليت يا ڪلشيم فاسفيٽ جو مقدار گهڻو هئڻ هوندو آهي.

ميگنيشم فاسفيٽ پٿريون: هي عموماً اهڙن ماڻهن ۾ ٺهنديون آهن جن جو پيشاب ۾ الڪلي (Alkali) هوندو آهي.

سسٽين پٿريون (Cystine): هي انهن مريضن ۾ پيدا ٿينديون آهن جن جي پيشاب ۾ پيڊائشي طور تي گندرف (Amino Acid) وڌيڪ ڏنو ويندو آهي.

يوريت پٿريون (Urate Stones): انهن جو تعلق عموماً خون ۽ پيشاب ۾ Uric Acid جو گهڻو مقدار ۽ ابتدائي ۽ ثانوي ڳڻيا (Gout) کان ٿيندو آهي. پر ڪڏهن ڪڏهن اهڙن مريضن جي گردن ۾ به يوريت پٿريون بڻبيون آهن جن جي خون ۽ پيشاب ۾ يورڪ ايسڊ جو مقدار وڌيڪ ناهي هوندو.

علامتون Symptoms

جيڪڏهن بيڪٽريا جو Infection نه هجي ته پٿريون بغير ڪنهن تڪليف جي عرصي تائين گُردِي ۾ پٿريون رهنديون آهن ۽ اهو به ڏٺو ويو آهي ته پٿري جيتري وڏي هوندي انجون علامتون اوتريون گهٽ ملنديون، اهڙا مريض اڪثر هيٺين چيلهر ۾ ڏکڻ ۽ ٻوجهه محسوس ڪندا آهن، درد جو شديد دورو ڪڏهن ڪڏهن پوندو آهي جنهن دوران پيشاب سان گڏ خون (رت) به ايندو آهي. گُردِي جو فولنج ايترو شديد هوندو آهي جو مريض جو ساهه نڪرندي محسوس ٿيندو آهي. درد گُردِي کان پيشاب جي نالي کان ٿيندو مثاني، خصين ۽ قصب تائين وڃي پهچندو آهي. پيشاب خرن آلود هوندو آهي. بيت جا عضلات آڪڙ جي ويندا آهن. درد جا دؤرا وقفي وقفي سان پوندا رهندا آهن، ايتري تائين جو پٿري نڪري وڃي ۽ گُردِي ۾ تهه نشين ٿي وڃي ٿي، مريض کي هيٺين ڪمر (چيلهر) ۾ لڳاتار سور ۽ ٻوجهه محسوس ٿيندو آهي جيڪو مُشقت جي جهٽڪن ڊٻاءُ ۽ ناموافق خوراڪ کائڻ سان وڌندو آهي، جڏهن پٿري گُردِي کان نڪري مثاني جي طرف يا مثاني کان قصب ذريعي ٻاهر نڪرندي آهي ته درد جي شدت اڃا وڌي ويندي آهي ۽ پيشاب جون ناليون چلجي پونديون آهن. بعض اوقات ان ۾ زخم بڻجي ويندا آهن ۽ پونءِ بڻجي ويندي آهي.

علاج Treatment

سڀ کان پهريان ته گردن ۾ پٿري بڻجڻ ۽ سُور پئدا ڪرڻ وارا قابل رفع سبب دُور ڪيا وڃن مثلاً: سٽييون خوراڪون، شراب نوشي، ناڪافي ورزش، گهڻي مُشقت، فڪرات ۽ هر قسم جون بد اعتداليون. گُردِي جي پٿري واري مريض کي تمامو گوشت ۽ ساڳ پلي کان پرهيڙ ڪرڻ کپي، غذا هلڪي ۽ متوازن هُجي، مريض کي

اهڙي جڳهه تي رهڻ ڪپي جتي صاف ۽ هٽڪو پاڻي ميسر هجي يا پاڻي اڀاري پيئڻ گهرجي. هڪ صحتمند انسان کي روزانو چار پنج ليٽر پاڻي پيئڻ ڪپي، مريض کي ته ان کان به وڌيڪ پاڻي پيئڻ جي ڪوشش ڪرڻ ڪپي.

علاج Treatment

بربرس ولگرس Berberis Vulageris: گردن ۾ پٿري خصوصاً ڪاٻي طرف، چارئي طرف درد ٿهائجي، پيشاب جون ناليون مٿاني جي نالين، مٿاني ۽ قصيب يا فرج ۾ اڇن، پيشاب جي حاجت هرهر ٿئي، پيشاب ڪرڻ وقت جلڻ هجي ۽ ان ۾ لعابي مادو ۽ ڳاڙهي واري موجود هجي، ڪڏهن ڪڏهن خون به اچي، گردن جي پٿري، قولنج ۽ سور جي بهترين دوا آهي.

لائڪوپوڊيم Lycopodium: ساڄي ٻڪي ۽ ڀرپٿريون هجن، ڳاڙهي رنگ جي واري اچي، پيشاب ڪرڻ کان پهريان چيلهه ۾ سُور هجي، لائڪوپوڊيم بربرس جي مددگار طور تي سٺو ڪم ڪندي آهي.

اوسمير ڪين Ocimum can: پيشاب ۾ سرخ يا زرد واري اچي، پٿري ۽ ورم وڌيڪ ساڄي ڳردي ۾ هجي ۽ سور ايتريقدر تيز هجي مريض جون رڙيون نڪري وڃن، پيشاب گهاتو گدلو پونءِ دار ۽ خون آلود هجي، مريض کي هر اڌ ڪلاڪ کانپوءِ 30 Ocimum يا 6 جي خوراڪ ڏيو، شديد حالت گذري وڃڻ کانپوءِ دوا جو مقدار گهٽ ڪري ڇڏيو ۽ هڪ ٻه دفعه ڏينهن ۾ ڪارايو.

سارساپريلا Sarsaparella: پٿري ۽ درد ساڄي طرف وڌيڪ پيشاب گهٽ ۽ ريگدار خُون آلوده ڪڏهن خون آلوده نه هجي ته ٿوري دير کانپوءِ پيشاب جو رنگ گدلو ٿي وڃي، پيشاب کانپوءِ ۽

شدید سور مٿاني پر ۽ مروڙ.

پريرا بریوا Perera Brava: گردی پر پٿري ۽ شدید سُور
جیکورائن تائين ٿهلجي وڃي، پیشاب خون آلود، رنگ سیاہي
مائل، گھاتو پیشاب، مسلسل حاجت ۽ دٻاءُ پر پیشاب ڪرڻ دُشوار
جیستائين مٿاني تي بیٿو ٿي دٻاءُ نہ وڃي تیسٽائین پیشاب جو
اخراج نہ ٿئي.

هائڊرنجیا Hydrangea: گردن پر پٿري، پیشاب خون آلود،

قولنجي سُور، پیشاب پر سفید چُورو.

ڪوڪس ڪيڪٽائي Cocus Cactia: گردی پر یوریت

قسم جي پٿري گھري رنگ جو گھاتو پیشاب خون آلود جنهن پر
یوریت یورڪ ایسڊ، گاڙهي واري ۽ سور جون گھتون Pus In
Kidneys جیڪي گردی کان مٿاني تائين وڃن.

بیلاڊونا Belladonna: پیشاب قلیل، سیاہي مائل فاسفیت

سان ڀريل، گردن پر پٿري ۽ شدید انفیکشن گردن پر سخت سُور ۽
مٿاني پر مروڙ سور سان.

گردن پر پونءِ پٿجي وڃي Pus in Kidneys

پٿري یا ورم باعث ٿیندو آهي، ڌڪ لڳڻ سبب بہ ٿي
سگھندو آهي. درد کي رفع ڪرڻ جي لاءِ هیٺيون دوائون آهن.

علاج Treatment

بربرس وگلرس Berberis Velgaris درد ویھڻ سان وڌي

لائیکوپوڊیم Lyccepodium سُور پیشاب ڪرن کان

پھريان.

ایسکیولس هپ Aesculus Hip، سُور پیشاب دوران

وڌيڪ ٿئي

ڪالي بائيڪروٽيم Kalli Bichrotim، درد پيشاب جي

نالين ۽ مٿاني تائين.

بربرس، Sulfer Berberis سلفر، درد جهڪڻ تي گهڻو

ٿئي،

نڪس واميڪا Nux vomica حرڪت ڪرڻ سان وڌي

ڪيموميللا Chammomella، درد دٻاءُ سان وڌي

گردن جو چرٻي وارو بگاڙ Albumin in Urine

آرسينڪ البم، فاسفورس، ڪيوپر ۽ ايسڊيم، ناٽرڪ ايسڊ

ڪم ايندڙ دوائون آهن.

گردن ۾ غلبهءِ خون Pressure in kidneys

ايڪونائيت، بربرس، بيلادونا، ڪينٽرس، هيلي بارس ۽

هيليونياس دوائون هن مرض ۾ فائديمند هونديون آهن. علامتن تي دوا ڏيو.

نوٽ: مصنف جو ناھيل تيار ڪيل نسخو هر قسم جي گردي

جي انفڪشن ۽ هر قسم جي پٿريءَ لاءِ تير بحدف آھي. دوا جو

نالو Hit Stone آھي، جيڪا هر هوميوپيٿڪ اسٽور تي دستياب

آھي.

(متحرڪ گرڊا Flonting or moving Kidneys)

هن عارضي ۾ اڪثر ڪري ساڄو گرڊو پنهنجي جڳهه تان

هٽي ويندو آھي ۽ هيڏي هوڏي ٿيندو رهندو آھي. هي عارضو اڪثر

عورتن ۾ گهڻو ڪري وضع حمل دوران زور لڳائڻ سبب ٿيندو آھي.

علامتون Symptoms

پيٽ ۾ گڻس، آنڊن ۾ سُور، ڪڏهن ڪڏهن ماهواري دوران

شدید سُور جو دؤورو جنهن سان گڏ الٽي ۽ اوڪارا، مريضه بيهوش ٿي وڃي، پيشاب کلي اچڻ سان افاقو.

علاج Treatment

عام حالتن ۾ مريضه پيٽ تي پٽي ٻڏي رکي، ماهواري دوران حفظ ماتقدم جي طور تي بستر تي لٽي رهي ته درد جو خطرو گهٽ ٿي وڃي، شديد درد دوران مريضه بلڪل آرام سان لٽي پوي ۽ دوائون علامتن ۽ مزاج مطابق استعمال ڪرايو.

اگنيشيا Ignatia، بيلاڊونا Belladonna، ڪلڪيريا آئيودائيڊ.

گردن جو ورم Infection of kidney

Pylo_nephritis پائيلونيفرائيٽس

يعني گردن جي اندروني پيٽ جو ورم هي عام تڪليف آهي، پر گهٽ خطرناڪ آهي، التهاب يا ورم بيڪٽريا جي Infection جي ڪري ٿيندو آهي، جيڪو ان ۾ خون جي ذريعي يا پيشاب جي ذريعي پهچندو آهي. گادي ۾ پٿريءَ يا ڪنهن ٻي سبب جي ڪري پيشاب رُڪجي وڃي ته سُوج جلدِي ٿي پوندي آهي، هن عارضي ۾ گردن جي سطح تي جڳهه جڳهه تي پونءَ پئجي ويندي آهي. شروع ۾ مرڪز ۾ هوندي آهي پر پوءِ آهستي آهستي ننڍين ننڍين نالين تائين وڃي پهچندي آهي ۽ پوءِ پيشاب جو سڄو نظام پيشاب جون ناليون، مثانو ۽ پراسٽيٽ غدود (غده قداميه) سڀ متاثر ٿيندا آهن. هن عارضي جو حملو يڪدم ٿيندو آهي. چيلهر ۾ سُور لرزو بخار ڪمزوري هن جون عام علامتون آهن. مثانو ۽ پيشاب جون ناليون به سور ڪنديون آهن. پيشاب ڪرڻ جي حاجت هرهر ٿيندي آهي، شديد حالتن ۾ پيشاب بند ٿي ويندو آهي بروقت علاج نه ڪيو وڃي ته گردن جو شديد نقصان ٿي پوندو آهي.

گردن جو التهاب ۽ ناقص ڪارڪردگي

Renal Failure and inflammation and there symptoms

1 ڇهري تي پيلاڻ 2 هٿن پيرن تي سوڄ ۽ آڱر دٻائڻ سان
 اتي کڏ پئجي وڃي. 3 ڇمڙي خشڪ ۽ گهري 4 پيشاب جي حاجت
 هرهر ليڪن انجو مقدار گهٽ ۽ رنگ گهرو ڏونهين جهڙو. 5 پيشاب
 ۾ پروٽين ۽ ان جو وزن مخصوص وڌيل. 6 بلڊپريشر وڌيل، نبض تيز
 ۽ وزن مخصوص وڌيل. 7 بڪ گهٽ اُڃ گهڻي، اوڪارا ۽ الٽي. 8
 چيلهر ۾ سُور، پيشاب جي نالين ۽ مٿان ۾ سُور، جَلڻ مزن صورت ۾
 پيشاب جو رنگ هلڪو ۽ انجو وزن گهٽجي وڃي.

التهاب ۽ فيل ٿيڻ جا سبب Cause of Renal Failure

1 بيڪٽريا جو حملو. 2 معيادي بخار ڳاڙهو بخار
 خسرو ڳنڻيا. 3 نامناسب ايلوپيٿڪ دوائن جا اثر. 4 بدن جي
 مزاحمتي (Imunity System) تي اثر. 5 سرديءَ ۾ اڪثر پڄي
 پوڻ. (پُسي پوڻ) 6 رهڻ سَهڻ ۾ بد اعتدالي ۽ شراب نوشيءَ جي
 ڪثرت.

علاج Treatment

آرسينڪ البم Arsenic Album: مسلسل اوڪارا، الٽي
 ۽ بي چيني، تشویش، سَاهه ڪٽڻ ۾ ڏکيائي، موت جو خوف، اُڃ هرهر ۾
 هڪ ٻي ڊڪ پي سگهي، اڌ رات جو ليٽڻ سان تڪليف ۾ اضافو سڄي
 بدن تي آماس، ڪمزوري نئين ۽ پراڻي تڪليف.

اڀيس Apis melifica: پيشاب گهٽ، بدن تي سوڄ، گرمي

گهڻي لڳي ۽ اُڃ گهٽ، مريض تي غنودگي چائيل رهي، گردن ۾ ڏنگ
 لڳڻ جهڙو سُور.

اڀيوسائينم ڪين Apocynium can: گردا سُجڻ.

هاضمي جو نظام درهم برهم اوڪارا التي ۽ غنودگي، ساهه ڪڍڻ ۾
تڪليف، مريض کي سردي گهڻي لڳي ۽ اُڃ به گهڻي لڳي، پيشاب
گهٽ چھري ۽ هٿن پيرن تي سوڄ.

آرم ميور Aurum mur: پراڻي سوزش ۾ هي دوا گهڻو

عرضو استعمال ڪرائجي.

ايڪونائيت Aconite: هڪدم تڏ لڳي ويڃڻ سبب گرڊا

متورم ٿي وڃن، ڇمڙي گھري ۽ خشڪ، نبض تيز بي چيني، اُڃ ۽
موت جو خوف، پيشاب گهٽ يا بند.

بربرس ولگرس Berberis vulgaris: وائيءَ جي سور وارا

مرض چھري تي پيلاڻ، هڪ يا ٻئي گرڊا متورم چيلھ ۾ هر طرف سور
جيڪو مٽيءَ جي ڏوري، خصين بلڪه رانن تائين ڦهلجي وڃي،
پيشاب جي حاجت هر هر پران دوران جلد ۽ سور پيشاب ۾ Uric
Acid جو مقدار وڌيل، هر قسم جي سوزش ۾ فائديمند.

پلمبر ميت Plumbum Met: گردن جي پراڻي سوزش،

پيشاب جو مقدار گهٽ جنهن ۾ Protien چرٻي هجي، سور گردن ۽
بيت ۾ محسوس ٿئي.

ٽرٻنٿينا Terbenthen: گرڊا سُجڻ، پيشاب خون آلود،

سياهي مائل ڏونھين جھڙوان ۾ گل بنفشه جھڙي بوءِ، پيشاب گهٽ،
چھري ۽ پيرن تي سوڄ، پيشاب ۾ پروٽين، گرڊا فيل ٿي رهيا هجن.

زنڄبار Zingbar: گرڊا فيل ٿيڻ جو تمام علامتون، هاضمو

ڪمزور اڌ مٿي جو سور اکين اڳيان ڪارا تبڪا.

فيرم ميور Ferum mur: گردن ۽ مٿاني جي سوزش، مريض

سرد مزاج، جنهن ۾ خون جي گھمي، چھري تي زردِي ۽ سوڄ ان سان
گڏ الٽي ۽ نڪھير جون شڪايتون.

فاسفورس Phosphorus: جيڪڏهن گردن جي بيماريءَ

سان گڏ ڌيابينيٽس (Diabeties) جي تڪليف به هجي ته فاسفورس تمام سٺو ڪم ڪندي آهي.

ڪالي آئيوڊائيڊ Kalli Iodide: سوزش گرده ۾ مفيد آهي.

ڪالي بائيڪروميم Kalli Bichromim: گردن ۾ شديد

سور پيشاب ۾ خون ۽ ريشي دارمڪ جي آميزش.

ڪالچي ڪم Colchicum: وائي ۽ ڳنڀا وارا مريض جن

کي خوراڪ جي بوءِ کان اوڪارا، پيشاب گهٽ، سانوري ۽ ڪاري رنگ جو يورڪ ايسڊ وڌيل (Uric Acid) سور شديد، سرد مرطوب موسم ۾ اضافو.

ڪينٿرس Cantheris: پيشاب خون آلود پيشاب جي

حاجت هزر پير ان دوران شديد جلڻ ۽ سور.

لائيڪوپوڊيم Lycopodium: ساڄي طرف وارو گردو

متورم، پيشاب ۾ ڳاڙهي واري، چهري تي هيٺائي، ڦڪاڻ، قبضي ۽ آڙي، پيشاب ۾ يورڪ ايسڊ گهڻو رات جو پيشاب جي حاجت هرهر، چيلهر ۾ سور پيشاب گرڻ سان افاقو.

مرڪار Mer Cor: مريض جون مهارون سُجڻ، وات ۾ بڊبو

پيشاب ۾ يورڪ ايسڊ ۽ پروٽين، رات جو تمام تڪليفون وڌي وڃن.

يوريميا Uramea

جڏهن پيشاب جي ذريعي ناڪاره نائٽروجن مان جو پوري

طرح اخراج نه ٿئي ۽ جنهن جو سبب گهڻو ڪري گردن جي ناقص

ڪارڪردگي سبب هجي، ليڪن دوران خون جي نظام ۾ ڪا خرابي

يا ڪو قلبِي عارضو به انجو سبب ٿي سگهي ٿو خون ۾ يوريا 7

سيڪٽو جو مقدار وڌي ويندو آهي ۽ هي عارضو يوريميا چوائيندو

آهي. انجون به صورتون هونديون آهن نئين ۽ پراڻي.

علامتون Symptoms

شديد يوريميا ۾ ريڪدم بيهوشيءَ جو دؤرو پوندو آهي. جنهن سان گڏ اوڪارا، اُلتي ۽ ڪڏهن ڪڏهن هنڌياني ڪيفيت به ٿي پوندي آهي. جنهن سبب مريض کي ساهه ڪڍڻ ۾ تڪليف ٿيندي آهي ۽ آخر ۾ ان تي غشي طاري ٿي ويندي آهي جيڪا اڪثر موت جو سبب بڻبي آهي. پراڻي يوريميا ۾ غنودگي، عضون ۾ آڪٽر، پيشاب گهٽ، ان ۾ چرٻي هوندي آهي ۽ يوريا ۽ فاسفيٽ جو مقدار گهٽجي ويندي آهي. مزمن يوريميا جو انجام به آخر غشي ۽ بيهوشي هوندو آهي.

علاج Treatment

آرسينڪ البم Arsenic Album، ايسپس Apis، ايل سيرم El serum، امونيم ڪارٻ Amonium carb، بيلادونا Belladona، ڪيوپرم آرس Cuperm ARS، مٿي جي سور ۾: گلونائين Glonion، زنڪم پڪ Zincum pic، تشنج لاءِ: بيلادونا Belladona، سيڪويتا Ciuta، هيلي بورس.

مثاني جو التهاب (سوزش) Cystitis

هن تڪليف جا ٻه قسم هوندا آهن. شديد ۽ مزمن التهاب عام طور تي سوزاڪ (Gonohorrea) يا ڪنهن ٻي مرض، پٿري، زخم مثانه جي يا ڪنهن قسم جي اوزار جي داخل ٿيڻ سبب ٿيندو آهي. ڪڏهن ڪڏهن تڏ لڳڻ يا پڇي پوڻ سبب به ٿيندو آهي. بروقت مناسب علاج نه ڪيو وڃي ته التهاب جي شدت گهٽجي ويندي آهي ۽ اهو مزمن (Chronic) صورت اختيار ڪري وٺندو آهي.

علامتون Symptoms

پيشاب دوران سُور ۽ جَلط، مٿاني تي ٻوجھ، پيشاب زور لڳائڻ ۽ تڪليف کان بغير نه اچي، پيشاب ۾ مک ۽ پونءَ خون مليل ۽ مزمن التهاب جون علامتون ملنديون آهن. جڏهن گردن جي سوزش ۽ سُور جو رُخ مٿي کان هيٺ طرف هُجي ۽ مزمن التهاب پر استيت گلينڊ (Postate gland) جي ڪنهن عارضي يا پيشاب جي بندش سبب ٿيندو آهي جيڪڏهن پيشاب مٿاني ۾ گهڻي دير تائين رُڪيل رهي ته خراب ٿيڻ لڳندو آهي، يوريا تبديل ٿي امونيم ڪاربونيٽ بڻجي ويندو آهي، مٿاني جي لعابي استر ۾ سوزش پٽدا ڪندو آهي جيڪو بعد ۾ سوز التهاب ۽ ورم جي شڪل اختيار ڪندو آهي.

علاج Treatment

اپي جيا Epigia: مزمن التهاب، پيشاب ڪرڻ دوران سُور ۽ جَلط بعد ۾ مٿاني ۾ مروڙ پيشاب ۾ پونءَ، مک، چرٻي، يورڪ ايسڊ ۽ واري ڪاري رنگ جي.

اڀس ملفيڪا Apis melfica: مريض کي گرمي گهڻي لڳي، اُڃ گهٽ لڳي پيشاب گهٽ قطرو قطرو اچي، جَلط، بدن تي سوزش.

ايڪونائيت Aconite: شديد التهاب، چمڙيءَ جي دوا، پيشاب گهٽ، گرم ڳاڙهو، جنهن سان گڏ جَلط ۽ مروڙ.

ايڪوزيٽم Equisetium: مٿانو ڀريل، پيشاب جي حاجت هر هر قطرو قطرو اچي، پيشاب کان پوءِ شديد سُور ٿئي.

بينزونڪ ايسڊ Benzoic Acid: مٿانو متورم، پيشاب نهايت بدبودار جيڪو قطرو قطرو اچي.

بيلادونا Belladonna: پيشاب گهٽ، سياهي ماٺل، فاسفيت

سان ڀرپور، مٿاني ۾ مروڙ غده قداميه وڌيل.

پريرا بريوا Perara Brava: سياهي مائل خون آلود گهاتو
پيشاب، مريض گوڏا کوڙي ٿي پيشاب ڪري سگهي، مٿاني جو ورم ۽
لڙڪيل مٿانو.

ٽربنٿينا Terbenthen: پيشاب خون آلود، رُڪجي
رُڪجي اچي جنهن ۾ بنفشي جهڙي بوءِ، مٿاني ۾ مروڙ.

چماڻيلا Chimaphella: پيشاب قليل، بدبودار ليسدار
چرٻيءَ وارو پيشاب ڪرڻ وقت جَلڻ ۽ سُور مريض کي پيشاب ڪرڻ
لاءِ تنگيون سوڙهيون ڪرڻيون پون ۽ بيهي پيشاب ڪري

دلڪمارا Dulcamara: سردي لڳڻ يا سرديءَ ۾ ڀڄي پوڻ
سان مٿانو متورم ٿي وڃي.

سارساپريلا Sarsaparella: مٿاني ۾ مروڙ پيشاب ڪرڻ
بعد شديد سُور پيشاب جي ڌار سنهي ۽ ڪمزور ۽ مريض صرف
بيهي پيشاب ڪري سگهي.

سابل سيروليتا Sabal Serolitta: مٿاني ۾ مروڙ پيشاب
ڪرڻ کانپوءِ شديد سُور پيشاب جي ڌار سنهي ۽ ڪمزور مريض
بيهي پيشاب ڪري سگهي.

اسٽفي سيگريا Staphsegria: مٿانو متورم، مٿاني تي
پوڄه، پيشاب ڪرڻ وقت تڪليف ۽ ان کان بغير به پيشاب جي
نالي ۾ سُور جَلڻ، پيشاب جي حاجت هرهر، ڪجهه خواتين جو مٿانو
شادي بعد متورم ۽ سڄي ويندو آهي.

سپييا Sepia: مٿاني جو مزمن التهاب، آهستي آهستي ڀڄي
داني هيٺين طرف جمڪي.

ڪوپيوا Copava: مٿانو متورم، پيشاب ۾ رُڪاوٽ، حاجت

لڳاتار هجي ۽ پيشاب سور سان قطرو قطرو.

ڪينابس اسٽيووا Canabis Stiva: پيشاب جي حاجت

دوران سور پيشاب ۾ رڙڪاوت ۽ شديد جلڻ سان پيشاب اچي، ٻه ڌارون نڪرن، سوزاڪي اثر سبب پيشاب ۾ پونءِ ۽ مڪ، چرٻي.

ڪينٿرس Cantheris: پيشاب جي ناقابل برداشت هرهر

حاجت، مٿاني ۾ مروڙ پيشاب جي تمام عضون ۾ شديد جلڻ، پيشاب ۾ خون، پيشاب ڪرڻ وقت مريض کي پگهر اچن.

مرڪ ڪار Merc_cor: پيشاب قليل گرم خون آلود.

پونءِ دار جنهن ۾ پروٽين به هجي، مٿاني ۾ مروڙ ۽ پيشاب جي نالي ۾ ايتري شديد جلڻ جو پيشاب ڪرڻ وقت مريض کي پگهر اچن.

مٿانو پيريل Pressure on Bladder: آرسينڪ البم

Arsenic Album, ايسس Apis, ايڪوزيٽم Equisetum, ڪاسٽي ڪم Causticum.

مٿاني ۾ پٿري Stone in Bladder

مٿاني ۾ پٿري عموماً گردن کان نڪري اچي ٿي ۽ اتي پٽي

پٽي وڌي ٿي وڃي ليڪن ڪڏهن ڪڏهن پاڻ به مٿاني ۾ پٿري پٽدا ٿي پوندي آهي.

علامتون Symptoms

- 1 پيشاب هرهر اچي، خصوصاً حرڪت ڪرڻ دوران ۽ ڏينهن جي وقت ڇاڪاڻ ته ڏينهن جي وقت حرڪت جي زيادتي سبب تڪليف وڌيل رهندي آهي ۽ رات جو اتفاقو رهندو آهي.
- 2 پيشاب ڪرڻ دوران ۽ ان کان فوراً پوءِ پيشاب جي نالي ۽ مٿاني ۾ سور ٿيندو آهي.
- 3 پيشاب ۾ پونءِ ۽ چرٻي مليل هجي.
- 4 ڪڏهن ڪڏهن پيشاب بعد خون اچي.

علاج Treatment

ٽيوا آرسني، بربرس ولگرس، بينزونڪ ايسڊ، سارساپريلا، سيبيا، ڪلڪيريا ڪارب، ڪينٽرس، ليٿم ڪارب، نڪس واميڪا ڪم ايندڙ دوائون آهن.

پيشاب جي نالي ۾ رڪاوٽ ۽ گوشت Stricture

پيشاب ۾ رڪاوٽ، پيشاب جي ڌار ڦاٽي پوي، ايلوپيٿي ۽ ۾ ان جو علاج سرائي گهمائڻ آهي پر هوميوپيٿي ۽ ۾ هن جون ٻه بهترين دوائون آهن.

سڀ کان پهريان ڪليميٽس Clematus آزمايو” ٻي نمبر تي اسٽفي سگريا Staphsygaria ۽ آخر ۾ توجا Thuja 1m ڏيو.

ذيابيٽس Diabetes

هڪ اهڙو عارضو جنهن ۾ ڪاربوهاٽڊرٽ، پروٽين ۽ سٽيپ جي ڪيميائي ۽ طبعي تبديلين جو عمل (Metabolism) بري طرح متاثر ٿيندو آهي. يعني خلين جي پٽڌا ٿيڻ ۽ انهن جي پرورش جي لاءِ قوت پهچائڻ جي عمل ۾ نقص واقع ٿي ويندو آهي. ڪاربوهاٽڊرٽ جي قوت تبديل ڪرڻ ۽ انهن خلين ۾ قوت پهچائڻ جو عمل انسولين (Insuline) ڪندي آهي جيڪا هڪ هارمون Hormone آهي ۽ لپلڊو (شيردان) (Pancrease) جي اندر لينگزهينز اسفنجي گوتريين مان نڪرندو آهي. جڏهن ڪا شيءِ ڪاٺ سان خون ۾ گلوڪوز جو مقدار وڌڻ لڳندو آهي ته دماغ بنيڪرياز کي وڌيڪ انسولين ٺاهڻ لاءِ چونڊو آهي. ڪنڊ جو مقدار معمول تي اچي وڃڻ بعد انسولين جي ٺهڻ جو مقدار گهٽجي ويندو آهي. جيڪڏهن مقدار ۾ گهٽتائي يا ڪنهن سبب انسولين گلوڪوز کي قابل جذب بنائڻ يا ان کي بين خلين تائين پهچائڻ ۾ ناڪام رهي

ته پوءِ وڌيڪ کي رهندي آهي ۽ ڪجهه حصو پيشاب سان گڏ خارج ٿيندو آهي.

ڪنڊ يا گلوڪوز جي جذب نه ٿي سگهڻ ۽ خلين تائين نه پهچڻ سبب طرح طرح جون تڪليفون پيدا ٿي پونديون آهن ان حالت کي ذیابيطس چوندا آهن.

ذیابيطس جا ٻه قسم آهن ذیابيطس انسپيڊس ۽ ذیابيطس ميلاٽسٽس Diabetes Meeitus ۽ Deabeties Inspedis . انسپيڊس ذیابيطس ۾ ڪثرت بول، ٻُڪ، اُڃ ۾ شدت لاغري، ڪمزوري ۽ چمڙيءَ جي خشڪي ته هوندي آهي پر پيشاب ۾ ڪنڊ يا ايلبيومن ڪڏهن ڪڏهن ظاهر ٿيندي آهي ۽ ان جو وزن مخصوص نارمل کان گهٽ تقريباً 1.003 يا 1.007. ذیابيطس مان مراد ذیابيطس ميلاٽس هوندي آهي، ان جا ٻه قسم آهن. 1 اصلي ذیابيطس. 2 ثانوي ذیابيطس جو پينڪرياز جو التهاب سرجري ڦرڙين يا ڪنهن ٻي عارضي باعث لينگزهينز غدودن جي تباه ٿيڻ سبب پيدا ٿيندو آهي. اصلي ذیابيطس ميلاٽسٽس جون ٻه شاخون آهن. انسولين منحصر ذیابيطس ۽ بيوانسولين مزاحميد ذیابيطس.

اسباب Cause: انسولين مُنحصر ذیابيطس (IDD) جو سبب انسولين جي اوزار جي شديد گمي (گهٽائي) يا انجي بلڪل عدم موجودگي هُجي ته اڪثر محققين جو خيال آهي ته پينڪرياز Pancrease اندر لينگر هينر گوترين جا خليا جيڪي انسولين تيار ڪندا آهن اهو غالباً ڪاڪيسڪي وائرس جي حملي سبب تباه ٿي ويندا آهن ۽ اهڙي طرح انسولين جي پيداوار رُڪجي ويندي آهي.

2 انسولين جي مزاحمتي ذیابيطس جي مريض جي خون ۾

شروع شروع ۾ انسولين جي گهٽتائي ناهي ٿيندي مگر بدن جا خليا جتي انسولين گلوڪوز کي پهچائيندي آهي اها انسولين کي قبول ناهي ڪندي. ان جي خلاف مزاحمت ڪندا آهن ۽ اهڙي طرح ڪافي انسولين موجود هجڻ باوجود خون ۾ گلوڪوز جو مقدار گهٽ ناهي ٿيندو بلڪه وڌندو رهندو آهي ۽ بدن کي گلوڪوز نه ملڻ باعث ڪمزوري، لاغري ۽ ذیابيطس جون ٻيون تمام تڪليفون پيدا ٿي وينديون آهن. هن صورتحال کي سنڀالڻ لاءِ Pancrease وڌيڪ انسولين خون ۾ موڪليندا آهن. جڏهن اهو عمل ڪجهه عرصو جاري رهي ته آهستي آهستي انسولين جي پيداوار ۽ افزائش گهٽجي ويندو آهي ۽ اهو ڪجهه اڃ تائين ظاهر نه ٿي سگهيو آهي ته بدن جا ڪجهه خليا انسولين جي خلاف مزاحمت ڇو ڪندا آهن.

3 مذڪوره بالا اسباب کان علاوه ماحولياتي ۽ جسماني عوامل اهڙا آهن جيڪي پنهنجي جينز (Genes) ۾ موروثي اثر رکڻ وارن ماڻهن جي چمڙيءَ جي عارضي جي منهن ۾ موڪلي ڇڏيندا آهن. جن ماڻهن جي والدين ۾ ذیابيطس هوندو آهي انهن کي ذیابيطس ٿيڻ جو خطرو وڌيڪ هوندو آهي، انهن جي جينز ۾ انجواثر موجود هوندو آهي.

4 نامناسب غذا (ڪنڊ، مٺاڻ) الڪوحل (شراب) نشاستي دار شيون ۽ سٺي جو حد کان وڌيڪ استعمال.

5 پُرخوري، شڪم پُروي

6 ذهني دٻاءُ، جذباتي تڪليف، ذهني سکون جتي اسانجي جسم جون ٻيون ڪارڪردگيون صحيح هجڻ ضروري هونديون آهن. خوراڪ جي هضم ۽ جذب جي عمل جي لاءِ به لازمي آهي.

7 ٿلهائپ، اهو عام مشاهدي ۾ آيو آهي ته انسولين مزاحمتي

ذیابیطس ۾ مبتلا ماڻهن ۾ 80 فیصد تلهما ماڻهو هوندا آهن.

8 حمل دوران انسولین جي کارکردگی گهٽجي ويندي آهي ۽ ان جي خلاف خلین جي مزاحمت وڌي ويندي آهي ۽ ان لاءِ حامله عورتن کي ذیابیطس جو خطرو هوندو آهي.

9 ورزش نه ڪرڻ، جيڪڏهن ماڻهو روزانه ورزش نه ڪري يا ڪم ڪار جسماني مشقت نه هجي ته ان جي خوراڪ ۾ نشاستي دار شين (سٽيپ) جي ضرورت گهٽ ٿيندي آهي پر ان جو مقدار انهيءَ حساب سان گهٽ ناهي ٿيندو ۽ آخر ڪار ان کي ذیابیطس ٿي پوندي آهي.

علامتون Symptoms

ڪثرت بول، شدت جي اُڇ، حريصانه ٻُڪ، تحفیف وزن، ڪمزوري، نفاقت، ٽيمپريچر نارمل کان گهٽ، چمڙي خُشڪ ۽ گهڙيون ڦرڙيون، ڪاربنڪل، پيشاب ۾ گلوڪوز (شگر) جو اچڻ ۽ خون ۾ انجو مقدار نارمل کان وڌيڪ هجڻ ۽ گلوڪوز (Tolerenace) گهٽ هجڻ عام طور تي غير حامله بالغن جي خون ۾ ناشتي کان اڳ جو مقدار 100-80 ملي گرام فیصد ملي لیٽر هوندو آهي، غير حامله بالغن جي خون ۾ جيڪڏهن ٻن ٽن موقعن تي ناشتي کان اڳ گلوڪوز جو مقدار 120 ملي گرام ۽ ناشتي کانپوءِ 160 ملي گرام فیصد لیٽر کان وڌيڪ هجي ته ذیابیطس جي نشاندهي ٿيندي آهي.

ٻارن جي خون ۾ ناشتي کان اڳ گلوڪوز جو مقدار 115-100 ملي گرام فیصد ملي لیٽر هوندو آهي، پيشاب ۾ ایسٽڪ ایسڊ يا ایسٽون جي موجودگی رهندي آهي.

اثرات Effect

ذیابیطس ۾ تقريباً تمام عضوا ۽ انهن جي ڪارڪردگي ٻري طرح متاثر ٿيندي آهي خصوصاً شرياني ۽ وریدن ۽ ان جي ديوارن ۾ لچڪ گهٽ ٿي ويندي آهي يعني (Arteriosclerosis) ٿي پوندو آهي. ان کان علاوه ان ۾ اڀرو چرٻي دار مادو ۽ ان جا تهه جمبي پوندا آهن ۽ اهي تنگ ٿي پونديون آهن. مريض جو بلڊ پريشر وڌي ويندو آهي ۽ دل جون شريانيون ۽ انهن ۾ ايترو مادو جمع ٿي ويندو آهي جنهن سبب مايو ڪارڊيل انفارڪشن (Myo Cardial Infarction) جو حملو ٿيندو آهي. لهنذا ذیابیطس جا اڪثر مريض هن تڪليف سبب مري ويندا آهن. گدا ذیابیطس جو سڀ کان پهريون حدف (نشانو) هوندا آهن ۽ مختلف قسم جي عارضن ۾ مبتلا ٿي گدا پنهنجو ڪم ڪرڻ ڇڏي ڏيندا آهن. اعصاب، دماغ، جگر ۽ چمڙيءَ تي ذیابیطس جو وڏو اثر پوندو آهي. مريض کي داڻا ڦرڙيون تمام گهڻو تنگ ڪندا آهن ۽ ڪڏهن ڪڏهن ڪاربنڪل به نڪرندا آهن. ان کان علاوه ذیابیطس ۾ مبتلا مريض کي انفیکشن لڳڻ جو وڏو خطرو رهندو آهي. خصوصاً ٽي بي، نمونيه انفیکشن يا گينگرين اهڙن مريضن جا زخم به ناهن ڇٽندا.

علاج Treatment

پرهيز علاج کان بهتر آهي، ۽ اهو مقولو جيڪڏهن ڪنهن عارضي جي باري ۾ ثابت ٿئي ٿو ته اهو ذیابیطس آهي. هن مرض ۾ جيڪڏهن مڪمل پرهيز نه ڪئي وڃي ته علاج ڪارگر ناهي هوندو. ان سلسلي ۾ سڀ کان وڌيڪ توجهه مريض جي خوراڪ هوندي آهي. هڪ بنيادي اصول اهو آهي ته اسانجو جسم پنهنجي ڪارڪردگي دوران سڄي ڏينهن ۾ جيترا حراره صرف ڪندو آهي. اسانجي خوراڪ جا حراره ان جي برابر يا ٿورو گهٽ هجڻ کپن.

ذیابیطس جي مریضن ۽ فربه (تلهن) ماڻهن لاءِ ته لازمي طور تي گهٽ هجڻ کپن. حديث شريف ۾ آهي ته مومن هڪ آندي سان کائيندو آهي ۽ ڪافر ستن سان يعني مومن ڪنهن به حالت ۾ پر خوري ناهي ڪندو. حضور پاڪ جن جو سڀ کان اهم فرمان اهو آهي ته پنهنجي کائڻ پيئڻ جي شين ۾ تور ماپ ڪريو يعني اندازو لڳائي کائيندا ڪريو.

1 اسانجي خوراڪ جا چار اهم جز آهن. 1 لحميات، 2 ڪاربوهاڻڊریت، 3 روغنيات، 4 حياتين.

علاج Treatment

سائيزجيمر جمبولينم Syzygiumjnbn: هي ذیابیطس جي هڪ بنيادي دوا آهي. هن جا پندرهن پندرهن قطرا هڪ ڏکڻ پاڻيءَ ۾ وجهي پيهری ۽ شام جو کاڌي کانپوءِ استعمال ڪرايو پر هي هڪ اڪيلي دوا ڪافي ناهي ان سان گڏ علامتن جي حساب سان ڪا به دوا ڏيڻي پوندي.

يورينيم نائٽريڪم Urinium Nitricum

ڪثرت بول، شديد اُڇ، بيحد بک، ڪمزوري، لاغرزي، تنهنيف وزن ۾ گهٽتائي، پيت ۾ آڦري، نظام انجذاب، خوراڪ ۾ نقص هيءَ دوا ڏينهن ۾ ٻه دفعا ڏيو.

فاسفورڪ ايسڊ Phosphoric Acid 1x/3x: پيشاب

جي حاجت هر هر، ڇڏڻ ۾ سُور لاغري نقاهت ۽ اعصابي ڪمزوري، هي دوا ان حالت ۾ مؤثر ثابت ٿيندي آهي جڏهن مرض جو وڏو سبب اعصابي ڇڪ جذباتي صدمو هجي، هي دوا ڏينهن ۾ ٻه دفعا ڏيو.

هيلونياس Helonios 3x 30: ڇڻ ڇُشڪ، اُڇ شديد،

ڇڙڇڙاهپ نقاهت، وزن جي ڪمي، ڪثرت بول، اُداسي، پير سَن، مٿي

جي چوٽي ۾ جلڻ، ڏينهن ۾ به دفعا ڏيو.

فلارڊيزين Phellardizen: پيشاب ۽ خون ۾ گلوڪوز جو

مقدار گهٽ ڪرڻ ۾ وڏي موثر دوا آهي. ڏينهن ۾ به دفعا ڏيو.

نيٽر سلف Nat Sulf 6x: بلغي مزاج مريض جن جو تمام

تڪليفون مرطوب ماحول يا موسم ۾ وڏي وڃن، خشڪ ماحول ۽ خشڪ موسم ۾ خوش رهن، پيشاب ۾ ڳاڙهي واري صفراو مادا اچن، ڏينهن ۾ به دفعا ڏيو.

فسيولس Phasiolus: ذيابيطس جون ٻيون علامتون، مريض

جي نبض جي ضرب ڪمزور ۽ رفتاڙ تيز هجي ۽ انجي دل به ناساز رهندي آهي، ڏينهن ۾ به دفعه ڏيو.

مرتنس ڪميونس Murtus Cumunis: پيشاب ۾

گلوڪوز جو مقدار گهٽ ڪرڻ ۾ عمدو ڪم ڪندي آهي. پيشاب ۾ ايسٽون به گهٽ ڪندي آهي، ڏينهن ۾ به دفعه ڏيو.

ليڪٽڪ ايسڊ Lactic Acid: بي حد اشتها، شديد اُڇ،

زبان خُشڪ ۽ اوڪارا، چمڙي خشڪ ۽ ڪهري، ڪثرت پيشاب، ڏينهن ۾ هڪ دفعو ڏيو.

ايسٽڪ ايسڊ Acetic Acid: ذيابيطس کان علاوه مريض

خون جي گميءَ جو شڪار ان جا پير ۽ تنگيون سُجھيل هيون، پيشاب، اُڇ، ڪمزوري گهڻي، ڏينهن ۾ هڪ دفعو ڏيو.

ايلاکسن Elaxan 6: هي دوا به ذيابيطس لاءِ فائديمند

آهي، مريض تمام گهڻو ڪمزور حرارت عزيزي گهٽ، سُستي ۽ تڪاوت ڪنهن ڪم تي دل نه چوي، مريض تنهائي پسند، بڪ گهڻي، پر جلد پيٽ ڀر جي وڃي، چهريون شيون نه وٺن، پيٽ ۾ آڦري، چمڙي خُشڪ ۽ ڪهري ڏريل، پيشاب ڏينهن جو گهڻو اچي.

سیفلیندرا انڈیکا Syphandra Indica 3x: تمام

جسم ۾ جلڻ، وات خشڪ، اُجَ شديد، پيشاب گھڻو، نقاھت، چڪر، بک گھٽ، ٻيٽ ۾ آڦري

آرسينڪ البم Arsenic Album 30: ذیابيطس دوران

گينگرين جو حملو ٿئي ته آرسينڪ البم استعمال ڪرايو ڏينهن ۾ ٻه دفعا ڪرايو.

ڊولي ڪوز Dolicos 6: ذیابيطس دوران شديد خارش،

جيڪا سلفر سان به گھٽ نه ٿئي.

ڪيوراري 6 Curare 6: ذیابيطس دوران حرڪتي اعصاب

ڪمزور يا مفلوج ٿي وڃن، ڏينهن ۾ ٻه دفعا استعمال ڪرايو.

ايلومينر مت 200 - اوپيمر: جيڪڏهن مريض تي غشي


طاري ٿي پوي ته پندرهن منٽن بعد ايلومينر ميت يا اوپيمر هڪ خوراڪ ڪرايو. هوش ۾ اچڻ تي علامتي دوائون استعمال ڪرايو. ان کان علاوه نڪس، لائيڪوپوڊيم آرس، ۽ پلبر ميت جي ضرورت پئجي سگھي ٿي.

پراسٽيٽ گلينڊ عدد قداميه Prostate Gland


پراسٽيٽ گلينڊ مردن جي مٿاني جي مُنهن ويجهو مبال

(يوريترا Urethra)

سان چنبرڙيل سُرخ نسواري رنگ جو هڪ غُدود آهي. پارٽائپ ۾ ته هڪ بادام برابر هوندو آهي ليڪن بلوغت



Normal Prostate



Enlarged Prostate

بعد وڌندي وڌندي اخروت جيترو ٿي ويندو آهي. نسل انسانيءَ جي توسيع ۾ هن جو وڏو حصو آهي، ڇاڪاڻ ته توليدي مابع سان گڏ ٻچي داني ۾ پهچندو آهي. 80 فيصد پراسٽيٽ گلينڊ ۾ بڻبو آهي ۽ جمع رهندو آهي، ان مابع يعني مٺي ۾ ناتوان اسپرمي خلين جي پرورش جي لاءِ لطيف ترين پروٽين، ڪيترن ئي قسمن جي انزائيم، گلوڪوز ۽ چڪناھت موجود هوندي آهي، سپرم مٺي ۾ ترندي، مادہ بيضہ جي طرف ويندا آهن ۽ جيئن ته مائع الڪلي هوندو آهي، ان لاءِ ٻچي داني جي تيزابيت کان محفوظ رهندا آهن، جيڪڏهن پراسٽيٽ گلينڊ نہ هجن يا ان جي ڪارڪردگي ختم ٿي وڃي ته مرد جي جنسي حالت، فعاليت ۽ صلاحيت ته گھٽ ناهي ٿيندي پر اهي اولاد پيدا ڪرڻ جي قابل ناهن رهندا، مٿاني مان پيشاب جي نالي مبال (يورٿرا) ۾ ويندي آهي، اها پراسٽيٽ غدود جي وچين حصي جي مٿان گذرندي آهي ۽ جيڪڏهن پراسٽيٽ متورم ٿي وڃي ته Infection ٿي پوندو آهي يا پراسٽيٽ غدود وڌي وڃي ته مبال (Urethra) تي دٻاءُ پوندو آهي ۽ پيشاب ۾ رکاوٽ پيدا ٿيندي آهي، ڪڏهن ڪڏهن ته پيشاب بلڪل بند ٿي ويندو آهي ۽ مٿاني مان واپس ڳرڻ ۾ هليو ويندو آهي ۽ پوءِ اتان خون ۾ ملي ويندو آهي اهي اهڙي طرح يوريميا (Uramia) سميت، خون جي ڪيفيت پيدا ٿي پوندي آهي ۽ عارضي التهاب ۽ انفڪشن تي ڪنٽرول ٿي ويندو آهي پر غدود قدامه جو سڀ کان گھڻو ۽ عام عارضو انهن جو وڌي وڃڻ ئي هوندو آهي.

پراسٽيٽ گلينڊ جو وڌي وڃڻ Enlargement of prostat gland

هي عارضو مردن ۾ عموماً عمر جي ماڻهن اڪثر لاحق ٿيندو آهي. عورتن ۾ هي غدود ڪونه هوندا آهن، ان ڪري انهن کي هي

عارضو ڪونه ٿيندو آهي، 50 سال جي عمر ۾ هي خطرو 20 سيڪڙو 70 سال ۾ 50 سيڪڙو ۽ 80 سال ۾ 80 سيڪڙو ماڻهو هن ۾ مبتلا ٿي پوندا آهن ۽ هن جي سائيز وڌي وڃي ته مبال (Urethra) ۽ مٿاني جي مُنهن تي دٻاءُ پوڻ سبب پيشاب جي وهڪري ۾ رڪاوٽ اچي ويندي آهي ۽ ڪڏهن ڪڏهن اهو بلڪل بند ٿي ويندو آهي ۽ مٿانو متورم ٿي پوندو آهي ۽ ان ۾ پٿري بڻجڻ لڳندي آهي، گردن جي فعل ۾ نقص اچي ويندو آهي ۽ بوريميا جو خطرو ٿي پوندو آهي ۽ ٻيا به ڪيترا عارضا شروع ٿي ويندا آهن جنهن مان گهڻو خطرناڪ غده قداميه جو ڪينسر آهي.

علامتون Symptoms

پيشاب جو هرهر اچڻ، رڪجڻ، جَلڻ سان اچڻ، غدودن جي وڌڻ جون علامتون آهن، پيشاب عموماً رات جو هرهر اچي، ياد رهي ته جيڪڏهن پيشاب ڏينهن ۾ هرهر ۽ رڪجي رڪجي اچي ته انجو سبب مٿاني جي پٿري هوندو آهي، ۽ پراسٽيٽ گلينڊ وڌي وڃڻ باعث تڪليف رات جو وڌيڪ ٿيندي آهي، مريض کي رات جو ڪيترا ئي دفعا اٿڻو پوندو آهي، ۽ پوءِ صُبح جو سوڀر بستر مان سڌو غسل خاني وڃڻو پوندو آهي ۽ ائين محسوس ٿيندو آهي ته پيشاب جي رفتار ڌار سُست ۽ ڪمزور آهي، جيڪڏهن هو سمجهندو آهي ته پيشاب ختم ٿي ويو آهي ته پوءِ ڌار نڪرندي آهي ۽ مٿانو خالي ڪرڻ لاءِ زور لڳائيندو آهي، پر مٿانو خالي ناهي ٿيندو ۽ اها تڪليف هرهر ٿي پوندي آهي.

مرض جا سبب

پراسٽيٽ گلينڊ جو التهاب شراب نوشي جي ڪثرت، جنسي بي اعتدالي ۽ سردي لڳڻ آهي، جڏهن عمر سان گڏ اهي وڌي

ويندا آهن ۽ اهو قدرت جو هڪ راز آهي جيڪو اڃا تائين کلي ناهي سگهيو. عموماً پراسٽيٽ جي واڌ جنسي هارمون جي ڪمي باعث ٿيندي آهي. حالانڪه منطقي طور تي انهن کي سُڪڙ جي پارٽائپ واري سائيز بعد ننڍو ٿيڻ کپي.

علاج Treatment

جن ماڻهن جو پراسٽيٽ گلينڊ وڌيل هجي. متورم نه هجي، شراب، مزج مصالحه، چانهن ڪافي ۽ ٻيون شيون رهڙ (خراش) پيدا ڪرڻ واري غذا کان پرهيز ڪرڻ کپي، مريض کي هيٺين دوائن مان علامتن مطابق دوا استعمال ڪريو.

اڀيس Apis: پراسٽيٽ متورم مريض گرم مزاج ۽ گرمائش کان تڪليف وڌي اڄ بلڪل گهٽ، پيشاب گرم هجي ان سان گڏ جلد ۽ ڏنگ لڳڻ وارو سُور.

برائٽا ڪارڊ Baryta Carb: مريض کي سردي گهڻي لڳي، پراسٽيٽ غدود وڌيل، ڪلين ۾ سوڄ، پراسٽيٽ وڌيل، تمام علامتون موجود هجن، ڪراڙا ماڻهو انهن ۾ وڌيڪ فائديمند آهي.

پلسٽلا Pulsatilla: پراسٽيٽ جو شديد التهاب، پيشاب قطرو قطرو اچي، مٿاني ۾ مروڙ گرمائش ۾ تڪليف ۾ اضافو ٿئي.

چمافيلا Chimaphella: پراسٽيٽ جي وڌي وڃڻ يا متورم ٿيڻ سبب پيشاب ۾ گهڻي رڪاوٽ هجي ته ڊجٽليس (Digitalis) غدد جي وڌي وڃڻ يا متورم ٿيڻ سبب پيشاب ۾ گهڻي رڪاوٽ.

ڪونيم ميڪ Conium Mac: پراسٽيٽ وڌيل، مٿاني تي دٻاءُ، مٿانو خالي نه ٿي سگهي، ٿورو سُور به هجي.

سابل سيروليٽا Sabalserolita: پراسٽيٽ وڌيل ۽ متورم مٿانو پيشاب سان گڏ مٺي نڪري خصيا سُڪڙجي وڃن. قوت مرد

جي گهٽ ٿي وڃي، پيشاب هرهر اچي، خصوصاً رات جو پر رُڪجي
رُڪجي وڃي، جنهن سان گڏ سُور ۽ جلڻ.

سليئم Selenium: پراسٽيٽ متورم هلڻ ڦرڻ اٿڻ ويهڻ،
ڪاڪوس ڪرڻ دوران مني جو اخراج هُجي، مريض جا وار چڻي
پون، گرمي ۽ جماع کان پوءِ تڪليف ۾ اضافو.

ڦيرم پڪريڪم Ferum Picric: پراسٽيٽ تمام وڌيل،
رات جو پيشاب هرهر اچي ان ۾ رڪاوٽ هُجي، مقعد تي پوجهه،
مٿاني جي ڪنڌ ۾ دٻاءُ محسوس ٿئي، ڪراڙن ماڻهن لاءِ مفيد آهي.
ٿوجا Thuja: پراسٽيٽ وڌيل، مٿاني جي ڪنڌ ۾ سُور جلڻ،
پيشاب هرهر تيز خواهش، رات جو سردِي ۾ تڪليف گهڻي.

ٽرائيٽڪم Triticum: پراسٽيٽ وڌيل، پيشاب ۾
رڪاوٽ، مٿانو متورم، پيشاب جي مسلسل حاجت.
ٿوجا Thuja: پراسٽيٽ وڌيل، مٿاني جي ڪنڌ ۾ سُور
جلڻ پيشاب جي هرهر تيز خواهش رات جو ۽ سردِي ۾ تڪليف
زياده.

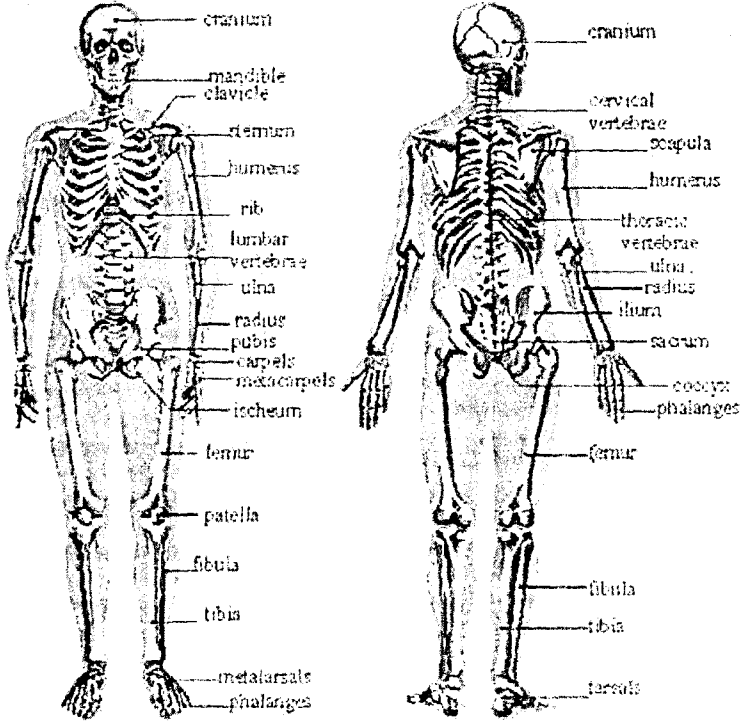
هائڊرنجيا Hydrangia: پراسٽيٽ وڌيل، پيشاب جي نالي
(مبل) (Urethra) ۾ جلڻ، پيشاب جي خواهش هرهر، پيشاب جا
تمام اعضا ۽ چيلهه ۾ سُور، پيشاب ۾ مڪ ۽ سفيد لوڻ، اڃ گهڻي،
معدو ڪمزور.

اسٽفي سيگريا Staphsegaria: پراسٽيٽ وڌيل، متورم،
مٿانو خالي نه ٿئي، پيشاب هرهر، نالي ۾ جلڻ ۽ سُور.



باب: سورھون

سنڌن، هڏن ۽ جوڙن جا مرض Diseases of Bones, Joints and Muscles



206 What is bone? هڏي ڇا آهي

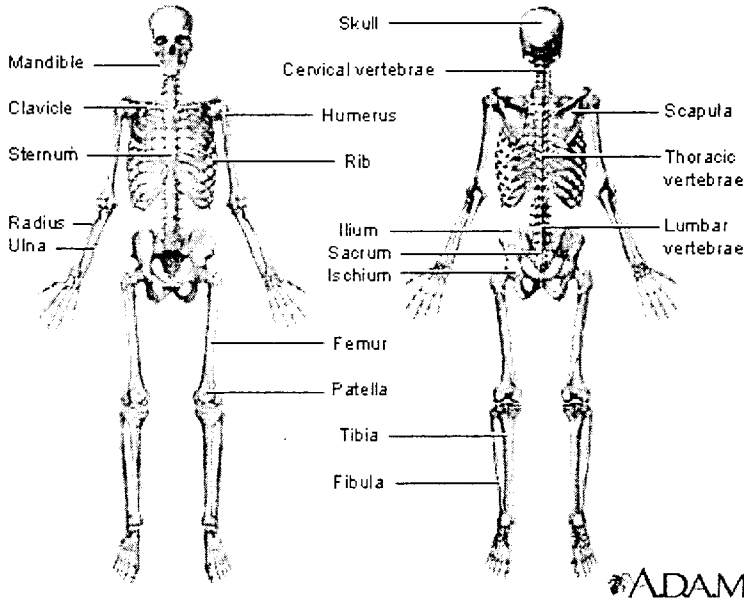
هڏيون آهن ۽ اها حقيقت ته انساني جسم هڏين جي ميڪانيڪي صلاحيت جو هڪ لاجواب نمونو آهي، انساني جسم ٺاهڻ واريون هڏيون، پروٽين (Protein) ۽ ٻين ڪيميائي جزن سان ٻڌيون آهن، قدرت هڏين کي مضبوطي به ڏني آهي ۽ لچڪ به، جيئن اهو انساني جسم جا تمام عضوا حفاظت جو فريضو انجام ڏئي سگهن، انساني

جسمر جنهن جاء ھڏين جو ميلاپ ھوندو اھو جوڙ (Joints) چوائيندو آھي. ھي تمام جوڙ پنھنجي جڳھ تي انتھائي اھم ھوندا آھن. ليڪن چند جوڙ اھڙا ھوندا آھن جن جي ذمي ڪيترائي اھم ڪم ھوندا آھن. جيئن ڪلھي جي جوڙ جي حرڪت ۽ صلاحيت بي مثال ھوندي آھي جڏھن ته ڪجھ جوڙ ساڪت ٿي وڃن ٿا جيئن ڪوپڙي (Skull) جي ھڏي جا جوڙ. حرڪت ڪرڻ وارن جوڙن کي رباط (جھلي وارو بند) (Ligaments) سھارو ڏيندا آھن ۽ انھن جي افاديت به مسلم آھي. ان کان علاوه انساني جسم جا پٺا (مُشڪون) (Muscles) جوڙن جون حرڪتون ڏيڻ ۾ تعاون فراھم ڪندا آھن.

مرد ۽ عورت جي ھڏين جي سائيز ۽ بڻاوت ۾ ڪجھ فرق ھوندو آھي ۽ فرق جو پنھنجو فائدو آھي. جيئن ته مرد جي ھڏين جو ڍانچو عورت جي ڍانچي نسبت وڏو ٿيندو آھي ۽ مضبوط به ڇاڪاڻ ته مردن کي بيروني حالتن جو مقابلو ڪرڻو ھوندو آھي. جڏھن ته خواتين جو جسم نازڪ ۽ گھرجا ڪم ڪار انجام ڏيڻ لاءِ بھترين ھوندو آھي. ليڪن مرد جي نھائين (Pelvis) عورت جي نھائين (Pelvis) کان تنگ ھوندي آھي. ان ۾ اھا حڪمت ھوندي آھي ته عورت کي ٻار ڄڻو ھوندو آھي جنھن جي لاءِ کليل نھائين جو ھجڻ ضروري آھي. انساني ڍانچو يا ھڏين (Skeletone) ھڏين سان بڻيل ھوندو آھي جنھن جي ڪري ھڪ خاص انساني شڪل جو بنياد نظر ايندو آھي. ھڏيون جسم کي مضبوط سھارو مھيا ڪنديون آھن. اھي اسانجي جسم جي نازڪ حصي، دماغ، حرام مغز ڦٽڙن ۽ دل وغيره کي ضرب، يا ڌڪ کان محفوظ رکنديون آھي. جسم جي ڪارڪردگي ۽ ھڏيون خاص ڪردار ادا ڪنديون آھن. وڏين ھڏين اندر موجود گودو (Bone Marrow) کي اسانجي خون جا ڳاڙھا جزا بڻائيندا آھن.

انساني ڍانچي ۾ موجود هڏيون: هڪ بالغ ماڻهوءَ جي جسماني ڍانچي ۾ 206 هڏيون هونديون آهن: مرڪزي ڍانچو Axial Skeleton ريت ه (ڪرنگهي) جي هڏين جو تعداد 26 عدد هوندو آهي، ڪوپڙي جي هڏين جو تعداد 22 عدد هوندو آهي، هائيڊ نوڙهي، ڳياڙي جي هڏي 01 عدد، پاسيرين ۽ سيني جون هڏيون تعداد 25 عدد توتل 74

گڏيل ڍانچو Appendicular Skeleton: مٿين ڌڙ جون هڏيون ڪل تعداد 64 عدد. هيٺين ڌڙ جي هڏين جو تعداد 62 عدد. ڪن



جي هڏين جو تعداد 06 عدد. توتل 126 عدد. ڪل توتل 206 عدد. ڍانچي کي سمجهڻ لاءِ ان کي ٻن حصن ۾ تقسيم ڪيو ويو آهي، مرڪزي ڍانچو (Skeletal Axial) هن ۾ 80 هڏيون پاتيون

وينديون آهن، ان ۾ مٿي ۽ ڌڙ جون هڏيون پاتيون وينديون آهن ۽ جسم کي بنيادي سهارو ڏينديون آهن، انهن جو تعداد ڪجهه هن طرح آهي.

مٿي جون هڏيون 08 عدد چاهري جون هڏيون 14 عدد. هيٺين هٻاريءَ جي هڏي 01 عدد. ڪن جون هڏيون 06 عدد. رڙ جون هڏيون 26 عدد. سيني جون هڏيون 01 عدد. پاسيريون 24 عدد
توتل 80 عدد

الحاقي ڍانچو (Appendicular Skeleton) هن ۾ 126 هڏيون پاتيون وينديون آهن. هي پانهن ۽ تنگن جي هڏين تي مشتمل هوندو آهي. ڪجهه تفصيل هن طرح آهي.

گلهي جي هڏي 02 عدد ڪنڌ جي هڏي 04 عدد. پانهن جون هڏيون 60 عدد. تنگن جون هڏيون 60 عدد. توتل 126 عدد.

هڏين جا مرض ۽ انهن جو علاج

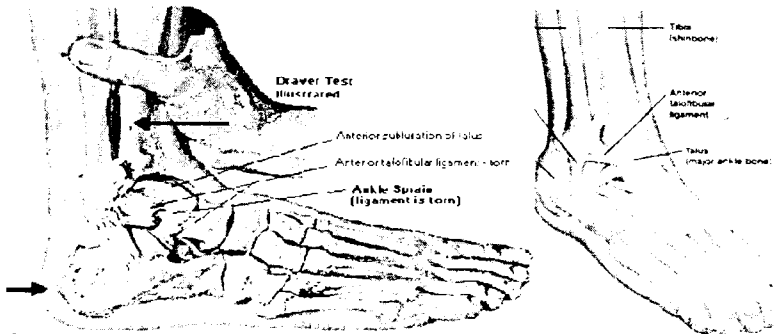
Diseases of Bones and their Treatment

ذيل ۾ هڏين متعلق امراض، انهن جا اسباب ۽ علاج: مرض

Cause Of diseases جا سبب

کڙي جو سور Ankle pain: کڙين ۾ ٿيڻ وارو شديد سور

تڪليف جو باعث بڻبو آهي، ان جي ڪري مريض هلڻ ڦرڻ کان



قاصر ٿي ويندو آهي، ۽ هر وقت ڪڙين کي مهڻيندو رهندو آهي. هي سور مزمن نوعيت جو هوندو آهي، ڇاڪاڻ ته حاد نوعيت ۾ مريض کي خبر ناهي پوندي ڇاڪاڻ ته جڏهن مرض شروع ٿيندو آهي ته انتهائي معمولي نوعيت جو هوندو آهي، تنهن ڪري مريضن کي درگزر ڪندو رهندو آهي، تڏهن هي مرض وڌي ويندو آهي ۽ انتهائي تڪليف دهه ثابت ٿيندو آهي، هي درد عموماً يورڪ ايسڊ جي وڌڻ سبب لاحق ٿيندو آهي، پر ڪڏهن ڪڏهن يورڪ ايسڊ (Uric Acid) نارمل هجڻ جي باوجود به سور وڌندو ويندو آهي، اهڙا ماڻهو ڪڙي جي سور کي نظر انداز ڪندا رهندا آهن ۽ سور ۾ مبتلا ٿي ويندا آهن.

ڪڙيءَ جي سور جو هڪ وڏو سبب ڪڙيءَ جو گڻڊو هوندو آهي جنهن کي Spur چيو ويندو آهي، هن بيماريءَ جو شڪار ٻئي جنسون تي سگهن ٿيون، ۽ اها به هڪ حقيقت آهي ته هن مرض ۾ مبتلا ماڻهو سنڌن جي ٻين عارضن جا به شڪار هوندا آهن، هن مرض جي ڪڙيءَ جي ڪنڊي يا ڪڙي جي ٿوري چوڻ جو سبب اهو ئي آهي ته جيئن وڻن جا ڪجهه ڌار ۽ ڪجهه حصا وڌي ڪنڊي يا ڏانڊي جي شڪل ۾ ٻاهر نڪري ايندا آهن اهڙيءَ طرح ڪڙيءَ جي هڏيءَ جو ڪجهه حصو ٻاهر نڪري ايندو آهي، ٻاهر جي طرف ظاهر ٿيڻ وارو اهو حصو انتهائي معمولي هوندو آهي ۽ ان جي ٻاهر نڪرڻ جو سبب اهو هوندو آهي ته ڪڙيءَ جي ان نس يا رابطي جي ڏورين جي طرف ڪئلسيم جمع ٿيندو آهي ۽ ڪڙي جي پير سان جوڙي ٿي. ظاهري طرح اهو ڪنڊو هڪ (Hook) يا ڪنڊيءَ جيان نظر ايندو آهي ۽ ائين نظر ايندو آهي جيئن ڏند ٻاهرين طرف نڪري ايندو آهي.

مرض جا سبب Cause Of diseases

هن مرض ۾ عموماً اهڙا ماڻهو مبتلا ٿيندا آهن، جن کي بهريان هڏين جي مڙمن سوزش ۽ درد جي شڪايت رهي هُجي. کڙيءَ جي تور جي سور جي ڪيفيت اهڙي هوندي آهي جو جڏهن مريض ليٽي پوندو آهي ته درد کي آرام اچي ويندو آهي ليڪن جڏهن اٿندو آهي ته درد شروع ٿي ويندو آهي. هن درد کي پيرن جو “درد دندان” به سڏيندا آهن.

علامتون Symptomts

1 عام طور تي سور صبح جواٿڻ سان ئي شروع ٿيندو آهي. 2 درد جي شدت جي اصل سبب ٿوريا ڪنڊو نه پر هلڻ دوران جڏهن کڙي تي وزن پوندو آهي ته ان ڪنڊي جي چوڌاري سوزش ٿي پوندي آهي جيڪا درد جو سبب بڻبي آهي. آرام ڪرڻ وقت گهٽتائي واقع ٿيندي آهي. جڏهن ته گهڻي هلڻ ڦرڻ سان سور شديد ٿي ويندو آهي.

علاج Treatment

ارستولوچيا Aristolochia: کڙين ۾ سُين چيٽ جهڙو سُور هُجي ته نافع دوا آهي. مريض جي چيلھ ۽ هٿن پيرن ۾ به سُور جي ڪيفيت طاري رهندي آهي. تنگن ۾ آڪٽر محسوس ٿيندو آهي ۽ پيڏين جي رڱن ۾ سور ٿيندو آهي.

ايلومنيا Alumina: کڙيون بيحس هُجن ۽ سُور ڪن، جڏهن مريض تنگ تي تنگ رکي ويهي ته شديد درد هُجي ته مجرب دوا آهي. هن دوا جي مريض جي پيرن جا ترانازڪ ۽ ڦليل هوندا آهن. ڪُلهن ۾ سُور جيڪو نوئين تائين اچي ته هي دوا ضرور آزمائجي.

بربرس ولگرس Berberis Vulgaris 30: کڙين جو سُور

جنهن تي گھڻو وزن وجهڻ سان آرام گردن جا مرض ڳنڻيا جا سُور.

چيلنڊونيم Chelendonium: ڪڙين ۾ ناقابل برداشت

سُور جيئن سوڙهو جُوتو پاڻڻ سان ٿيندو آهي، ساڄي پير ۾ ڪيپي پير جي نسبت سُور جي شدت وڌيڪ هوندي آهي. ڪڙين ۾ سُور جنهن سان گڏ آڱرين جون چوٽيون برف جيان ٿڌيون هُجن. ڪارائتيءَ ۾ سُور جيڪو بانهن تائين وڃي ۽ انتهائي شدت اختيار ڪري

رينن ڪيولس بلب Ranun Culisbulb 30: ڪڙين ۾ سُور

۽ جهٽڪا لڳڻ جي ڪيفيت هجي ته نافع دوا آهي. شرابي ماڻهن جي سُورن جي لاءِ خاص دوا آهي، مريض جي سڄي جسم ۾ جهٽڪا لڳڻ ۽ شياتيڪا (Siatica) جا پراڻا مريض ۽ ڪڙين جي سور ۾ ناٿائيمند دوا آهي.

ڪالي بائڪروميم Kalli Bichromium 200: ڪڙين

جي سُور لاءِ بهترين دوا آهي. مريض گهمي ته شديد سُور ٿئي ۽ هي دوا ضرور ڏيڻ ڪيپي. هڏيون ڪمزور هُجن ۽ ان ڪري سُور ٿئي، هن دوا جي خاص علامت اها آهي ته ڪڙين جو سُور سردي لڳڻ ڪري وڌي وڃي، تمام سنڌن ۾ سُور ۽ سوڄ جنهن سان گڏ سختي ۽ ڪڙڪڙاهت لاءِ مجرب دوا آهي.

ڪالچي ڪم Colchicum: ڪڙين جي شديد سُور لاءِ

چورڻ ڇهڻ ناقابل برداشت هُجي، هن دوا جي مريض جا گوڏا هلڻ وقت پاڻ ٽڪرائجي وڃن ٿا. تنگ ۽ پيرن تي استقسائي سوڄ نمايان هوندي آهي پيرن جا آڱوٺا سوزش وارا، سور شام جو ۽ گرم موسم ۾ وڃن.

ليڊم پال Ledum pal 200: ننڍن جوڙن جو ڳنڻيا، ان لاءِ

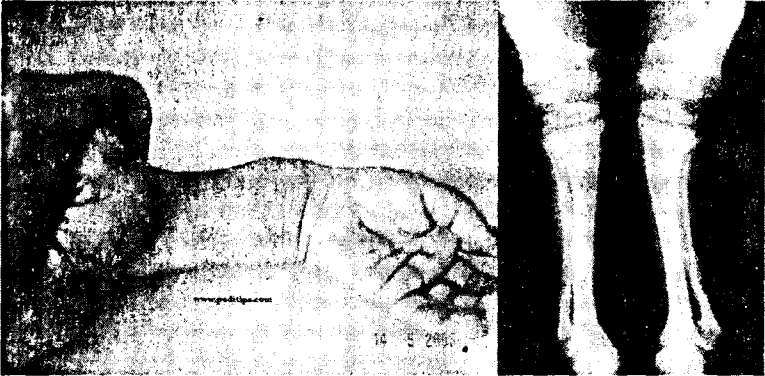
بهترين دوا آهي، ڳنڻيا جو سُور پيرن طرف شروع ٿئي، ڪڙيون متاثر

ٽين، ڪڙين سان گڏ مريض جي ترين ۾ به سُور ٿئي جنهن جي ڪري هلڻ ڦرڻ کان لاجار.

ويليريانا 30 Valeriana 30: مريض جڏهن ويهندو آهي ته ڪڙين ۾ شديد سُور ٿيندو آهي ۽ هلڻ ڦرڻ سان سُڪون ملندو آهي، ڳڻيا جو سُور ۽ ان ۾ نافع دوا آهي، جڏهن سُور سان گڏ جهٽڪا لڳڻ جون علامتون هجن.

رڪٽس Rickets

ٻارن جي واڌ ويجهه دوران لوڻ جذب ٿيڻ جي قوت ۾ گمي



واقع ٿي ويندي آهي ان جي ڪري هڏين جي واڌ ويجهه رُڪجي وڃي ته هن مرض کي Rickets چيو ويندو آهي. جڏهن ڪلشيم جي اها گمي ڇهه مهينن يا ان کان گهٽ عمر جي ٻارن ۾ ٿيندي آهي ۽ انهن ٻارن کي جهٽڪا لڳڻ شروع ٿي ويندا آهن ۽ 5 سالن جي عمر تائين جي ٻارن ۾ ته هڏيون ڪمزور ٿي وينديون آهن اهڙي ڪيفيت کي Rickets چونالوڏنو ويندو آهي ۽ هيٺيون علامتون واضع ٿي پونديون آهن.

علامتون Symptoms

1 شديد بيچيني ۽ چڙچڙاهت نمايان ٿي پوندي آهي ۽ مريض ننڍين ننڍين ڳالهين تي بگڙجي پوندو آهي. 2 جسماني ۾ تاخير ٿيندي آهي. 3 هڏين جي بيهڪ ۽ شڪل ۾ بگاڙ واقع ٿيندو آهي. 4 ذهني طور تي پسماندگي ۽ جا آثار پاتا ويندا آهن. 5 شديد جسماني كمزوري ٿيندي آهي. 6 گلهن ۽ ڪنڌ جي مُشڪن ۾ سُور رهندو آهي. 7 ڇاتي ۽ جي پتتين ۾ بيقاعدگي پاتي ويندي آهي. 8 گلهن جا جوڙيد وضع ۽ بيقاعدو هوندا آهن. 9 سينو اپريل جيئن ڪبوتر جو هوندو آهي. 10 جسم جون مُختلف جايون جيئن ڪارائي، گوڏا ۽ ڇاتي تي ڳلتيون بڻجي وينديون آهن جن ۾ درد ناهي هوندو.

مرض جا سبب Cause Of diseases

وٽامن D جي شديد ڪميءَ جي سبب اهي عارضو لاحق ٿيندو آهي. ٻار اهڙي گهر ۾ رهندو آهي جتي اُس جو گذر بسر نه ٿيندو هجي ۽ هي عارضو لاحق ٿيڻ جا خدشا هوندا آهن. غذائي قلت هن بيماريءَ جي وڏي وجهه هوندي آهي. ٻار وقت کان پهريان پيدا ٿئي ته هن مرض جي ٿيڻ جا قوي امڪان هوندا آهن. خاندان ۾ هن قسم جون بيماريون موجود رهن ته نه مرض لاحق ٿيڻ جا امڪان وڏي ويندا آهن. ماءُ کي هرهر حمل ٿيڻ جي عادت هجي ته رحم جي ڪمزوريءَ سبب ٻار کي هي مرض ٿي سگهي ٿو. اهڙا ٻار جن کي ماءُ جو کير ميسر نه هجي ۽ ٻاهريون کير انجي خوراڪ هجي ته هي مرض ٿي پوندو آهي.

علاج Treatment

ايسافوئيڊا 30 Asafoetida: جڏهن ماءُ علالت باعث ٻار کي صبح ۽ پوري مقدار ۾ کير نه ڏئي سگهي ۽ ٻار (Rickets) جو

شڪار هجي ته هي دوا نافع آهي.

سليشيا Silicia: رڪتس جو شڪار ٻار جن جي مٿي کي
قرڙيون بڻجي وڃن، ان لاءِ خاص دوا آهي. ٻارن جي ڪنن مان پونءِ
خارج ٿئي.

سلفر 30 Sulfer 30: هن مرض جي شروع ۾ هن دوا جون چند
خوراڪون ڏيڻ سان مرض قابو ۾ ايندا آهن. هن کان علاوه ڊيگري
منتخب ڪيل دوائون پنهنجا اثرات جلد ظاهر ڪرڻ لڳنديون آهن.

فيروم فاس 6x Ferum-Phos 6x: هي دوا ٻارن ۾ خون جي
گهمي کي پوري ڪندي آهي. اهڙا ٻار جن کي آلات تنفس جا عارضا
به لاحق هجن ان ۾ ڪاميابي سان استعمال ڪئي ويندي آهي.

فاسفورس Phosphorus: رڪتس (Rickets) جو شڪار
اهڙا ٻار جن جو بيٺ ٿوڪيل، اسهال، اڇو پيشاب يا گدلو پيشاب
هجي ته ڪاميابيءَ سان ڪارايو.

ڪنگيءَ - سڪي جو مرض Marasmus

اهڙا ٻار جيڪي شديد غذائي قلت جو شڪار هجن ۽ انهن

کي ضروري غذائي حراره ٿيسر نه

اچن اهي ڪنگيءَ

(Marasmus) جي مرض ۾ مبتلا

ٿي ويندا آهن. اهڙا ٻار جن کي

لحميات سان گڏ ضروري حرارن

جو مقدار (Vitamins) نه ملي



سگهي. اهي هن مرض جو گهڻو شڪار ٿيندا آهن. ميراسمس مرض

غذا ۾ پروٽين ۽ حرارن جي قلت باعث پيدا ٿيندو آهي. ٻارن کي بوتل

جو کير هن مرض جو وڏو ڪارڻ آهي جنهن جي ويا اڇڪله شهرن،

ڳوٺن تائين پهچي چڪي آهي، ناواقفيت جي بنياد تي مائرون اڪثر کير کي صحيح طور تي صحت جي اصولن جي مطابق تيار ڪري نه سگهنديون آهن جنهن جي ڪري کير جراثيم آلود ٿي ويندو آهي ۽ ٻار مسلسل دستن ۽ اسهالن جي بيماري جو شڪار رهندو آهي ۽ بالآخر هي مرض ٻار جي جان وٺي ڇڏيندو آهي اهڙن ٻارن جو وزن ڏينهن ڏينهن گهٽبو ويندو آهي جنهن جي ڪري ٻارن ۾ هيٺيون علامتون ظاهر ٿينديون آهن.

علامتون Symptoms

1 اهي ٻار بظاهر سڪي ڏهرا ٿي هڏين جو ڍانچو بڻجي ويندا آهن. 2 وزن انتهائي گهٽبو ويندو آهي. 3 جسم تي چرٻي گهٽبي ويندي آهي ۽ عضوا ڪمزور ٿيڻ لڳندا آهن. 4 ٻار ڪراڻن ماڻهن جيان نظر ايندا آهن. 5 پاسيريون ۽ هڏيون نمايان ٿي پونديون آهن. 6 ڪجهه ٻارن جو پيٽ ٿوڪجي ويندو آهي ۽ ڪنهن جواندر هليو ويندو آهي. 7 جسم جو درجه حرارت (Temperature) نارمل کان گهٽ رهندو آهي. 8 دست ۽ اسهال هوندا آهن.

نوٽ: واضح هجي ته سڪيءَ جي مرض ۾ ٻار ڏهرو ڪمزور هڏين جو ڍانچو (پيچرو) هوندو آهي، جڏهن ته ڪواشيشور (Quarashior) جي مريض ۾ سوج (Oedema) سبب ڍلاڻپ ۽ پلپلاڻپ هوندي آهي.

علاج Treatment

آيوڊر 30 Iodium 30: بڪ گهڻي لڳي ليڪن ان باوجود ٻار ڪمزور ٿيندو وڃي، پيٽ وڌيل ۽ ان اندر غدودن جي سوزش هجي.

ابراٽينم 30 Abrotinum 30: لاغري جيڪا هيٺين ڌڙ ۾ هجي، سڪيءَ جي مرض ۾ پيٽ ٿوڪيل ۽ پيٽ وڌي وڃي، قبضي ۽

اسهال هر هر هُجن، ٻارن جي جسم تي گھنج پئجي وڃن.

ايٿيوزا Aethusa 30: کير پيئندي ئي جهٽڪي سان ٻاهر

نڪري اچي، الٽي ڄميل کير جي، ڪمزوريءَ سبب ٻار بيهي به نه سگهي.

سليشيا Silicia 30: مٿي تي پگهر جي زيادتي ۽ جسم ٿڌو

پتڙو پاخانوبه خارج نه ٿئي، آندو ڪمزور هُجي، ٻار هر وقت ڍڪيل

رهڻ گھري

ڪلڪيريا ڪارٻ Calcaria Carb: ڏند دير ۽ تڪليف

سان نڪرن، پيت ڦليل ۽ وڏو معلوم ٿئي، مٿي جون هڏيون تمام دير

بعد هلن، پرورش ۾ فرق هُجي، ٻار کير هضم نه ڪري سگهي، مٿي تي

پگهر جي گھڻائي، هٿ پير ۽ جسم ٿڌو.

نيٽرم ميور Natmur 6x: گنڌ ڏٻرو، ڪمزوري پھريان

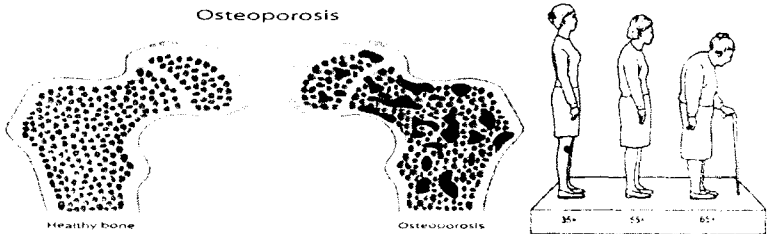
ڪنڌ کان شروع ٿئي ۽ هيٺين طرف وڌي وڃي، بک جي زيادتي

ليڪن ڪمزوري وڌي وڃي، ٻار ڪڏهن قبضيءَ جو شڪار نه

ڪڏهن دستن جو ٻار کي تلهو ۽ صحت مند بنائڻ ۾ هن جو اهم

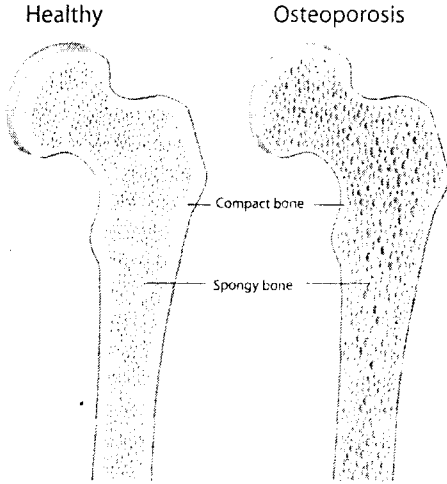
ڪردار آهي، هن مقصد لاءِ 12x ۾ ڏينهن ۾ 3 دفعه ڪارايو.

هڏن جو ڳرڻ ڀرڻ Osteoporosis



هڏين جو ڳرڻ، ڀرڻ (Osteoproses) هڏين جي اهڙي

بيماري آهي جنهن ۾ هڏين جو حجم (mass) گهٽ ۽ ساخت



ڪمزور هُجڻ آهي. لهنذا
 (Osteoprosis) جو
 مطلب هڏين جو ڪمزور
 ۽ پورو هُجڻ آهي. هي
 هڪ خاموش مرض آهي
 جنهن کان لاعلمي سبب
 ان جي تشخيص بروقت
 مُشڪل هوندي آهي.
 هي اهڙو مرض آهي
 جيڪو آهستي آهستي

مريض جي ڍانچي کي ڪمزور ڪندو رهندو آهي ۽ جيڪڏهن
 مناسب وقت تي انجو علاج نه ڪيو وڃي ته هڪ مرحلي تي هڏيون
 ڀرڻ لڳنديون آهن ۽ ٿورڙي به ڌڪ سان ٽٽي پونديون آهن. هن مرض
 کان متاثر ماڻهو جون هڏيون بغير ڌڪ جي به ڳرڻ شروع ڪنديون
 آهن. هي عموماً ڪمزور ۽ اهڙن ماڻهن جيڪي تمام گهڻي عرصي
 تائين بڪ جي ڪمي يا معدي جي خرابيءَ جو شڪار رهيا هجن يا
 ڪا نشي واري شيءِ استعمال ڪندا رهيا هجن ۽ مرض سبب هڏيون
 ڪمزور ٿي ويون هجن ته هي مرض لڳي ويندو آهي.

هي مرض اڪثر عورتن جو مرض سمجهيو ويندو آهي
 ڇاڪاڻ ته هي وڏي عمر جي عورتن ۾ عمر وڌڻ سان، لاحق ٿيندو آهي،
 هڪ محتاط اندازي مطابق Menopasuse گذارڻ واريون عورتون
 هن مرض جو شڪار ٿينديون آهن. ڇاڪاڻ ته عورتن ۾ پنجاهه کان
 سٺ سالن جي عمر دوران ڪرنگهي جي هڏي جو ڳودو ختم ٿيڻ
 لڳندو آهي. جنهن جي ڪري معمولي حرڪت يعني اڳتي جُهڪڻ

وغیره به هڏي ڀڄڻ فريڪچر جو سبب بڻبو آهي. هڏين جي ڪمزوري باعث ڪيترين ئي عورتن جي قد ۾ گهٽتائي، ڪپڙاڻپ (ريٽز هڏي اڳين طرف جهڪيل) جي به شڪايت ٿي پوندي آهي. هي مرض نه صرف ترقي پذير ملڪن پر ۽ يورپ ۾ به ڪيتريون ئي عورتون هن مرض کان متاثر ٿي پنهنجي هڏين کي ڀڄرائي ويهنديون آهن. ريٽز هڏي ۽ ڪارائي جون هڏيون سڀ کان وڌيڪ متاثر ٿينديون آهن. هن مرض کان نه صرف هڏيون متاثر ٿينديون آهن پر ٻيا به مرض لاحق ٿي پوندا آهن. اڪثر مھرن ۾ Fracture (ڀڄڻ، ڀرڻ) سيني جي اڳين طرف نڪري ڀوڻ، ساهه کڻڻ ۾ تڪليف، هاضمي جو خراب ٿيڻ.

بظاهر هي مرض وڏي عمر تي ماڻهن کي ٿيندو آهي پر اها به حقيقت آهي ته هن جو بنياد پهريان ئي پئجي ويندو آهي. هڏين جي بيھڪ، مضبوطي برقرار رهڻ هڪ قدرتي عمل آهي جيڪو پن مختلف خُلين (Osteo blasts) جيڪو هڏين بنائڻ وارن خُلين (Osteo Clefts) جو هوندو آهي جيڪي هڏين جي ٽوڙ ٽوڙ وارن خُلين جي درميان توازن قائم رهڻ سان ممڪن هوندو آهي. نوجواني ۽ سُن بلوغت ۾ (Osteo Blasts) جو عمل تيز ۽ (Osteo Clasts) جو عمل گهٽ ٿيندو آهي ليڪن اگر ان عرصي ۾ بيماريون لاحق رهنديون هجن ته غذا ناقص رهي هجي ته هڏين جو حجم گهٽجي ويندو آهي ۽ هڏيون ڪمزور ٿيڻ شروع ٿي وڃن ٿيون جيڪي مستقبل ۾ (Osteo Porosis) جهڙن عارضن جو سبب بڻجنديون آهن.

مرض جا سبب Cause Of diseases

1 سن ياس (Menopause) مان گذرڻ واريون عورتون. 2

حيض يا ماهواري جو وقت کان پهريان بند ٿيڻ. 3 بيض دانِيءَ (Ovaries) جو آپريشن جي ذريعي ڪيڊرائٽ. 4 گهٽ وقفي سان ٻارن جي پيدائش. 5 ڪنهن سبب جي ڪري بڪ جو نه لڳڻ. 6 مرگهي جون يا گهڻو وقت گرم دوائون واپرائڻ. 7 خانداني يا مورثي اثرات. 8 سنڌن جا ٻيا مرض جيئن Arthritis. 9 غدو ورقيه (Thyroid gland) جون بيماريون. 10 تماڪ نوشي ڪرڻ. 11 غذا ۾ ڪئلسيم جي گهٽتائي ۽ وٽامن D جي ڪمي. 12 سُستي يا ورزش نه ڪرڻ. 13 صحت جي باري ۾ شعور ۽ ڄاڻ جو فقدان. 14 ننڍپڻ ۾ غير متوازي خوراڪ جو استعمال. 15 ڪثرت شراب نوشي. 16 ننڍو قد هجڻ (عورتن ۾). 17 عرصه دراز تائين غير متحرڪ زندگي گذارڻ. 18 ضرورت کان وڌيڪ متحرڪ زندگي گذارڻ. 19 براعظم ايشيا ۽ سفيد نسل جي ماڻهن کي هي مرض گهڻو ٿيندو آهي.

علاج Treatment

آرم ميت Aurum met: آتشڪي مريضن ۾ جن پارو گهڻو استعمال ڪيو هجي، ان کانپوءِ هڏين جو ڳرڻ، سڙڻ شروع ٿي ويو هجي، خاص دوا آهي، بالخصوص سروائيڪل ريجن (Cervical Region) جو هڏيون ۽ تارونءَ جو هڏيون پهريان متاثر ٿينديون آهن، مرڪزيءَ جي استعمال کانپوءِ هڏين جي عارضي لاءِ بهترين دوا آهي، هن دوا جو بروقت استعمال سان هڏين جو ڳاڙ ۽ نيڪروسس (Necrosis) جو عمل رڪجي ويندو آهي.

ايسافوٽيدا Asafoetida: هڏين جو ڳرڻ، سڙڻ جنهن سان گڏ بدبودار مواد جو اخراج ٿئي ان لاءِ نافع دوا آهي، مريض جي هڏين ۾ ناقابل برداشت ڏڪڻ.

انگسچورا Agustura vera: وڏن جوتڙن جي درد ۽ فالج جي
 ڪيفيت ۾ مفيد دوا آهي. مُشڪن ۽ جوتڙن ۾ آڪٽر، چڪ، وڏين
 هڏين جي ڳرڻ، ڀرڻ لاءِ خاص دوا آهي.

ايسڊ فلور Acid Flour 30: وڏين هڏين ۾ پونءِ پوڻ کانپوءِ
 ڳرڻ سڙڻ، شديد ڪمزوري ۽ سور ٿيڻ جيڪي رات جي وقت وڌن،
 هڏين جي ڳرڻ جي ڪري ڪنن ۽ نڪ مان بدبودار مواد جو اخراج.
پلاٽينم Platinum: هڏين جو ڳرڻ، سڙڻ، خاص طور تي
 پيڏين جي هڏين جو ڳرڻ.

سليشيا Silicia: هڏين جو ڳرڻ، سڙڻ، تيزو ٿيڻ ان کان علاوه
 مريض جي تمام مخارج مان بدبودار مواد جو اخراج.

فاسفورس Phosphorus: ڪرنگهيءَ جو ڳرڻ، سڙڻ ۽ ٽي
 بي T.B ۾ فائديمند دوا آهي. جڏهن سليشيا فائڊو ڪرڻ کان قاصر
 ٿي وڃي.

ڪلڪيريا فاس Calcaria Phos 6x: تنل هڏيون، ڳريل
 سڙيل هڏيون جيڪي نرم ٿيڻ لڳن، هڏين جي ڳرڻ سڙڻ کانپوءِ
 جُھڪي ويڃڻ هن دوا جي خاص علامت آهي. ڪپڙاڻپ جي خاص دوا
 آهي.

ڪلڪيريا ڪارب Calcaria Carb 200: ريٽھ جي
 هڏين جو ڳرڻ، انهن جي T.B ٻارن جي هڏين ۾ واڌ (غير فطري) ۽
 ڏندن جو نڪرڻ متاثر ٿئي ته هي دوا ڏيو.

ڪلڪيريا فلور Calcaria Flour 6x: هڏين جي بغير
 ڪنهن سبب جي وڌڻ ۾ ڳرڻ، سڙڻ ۾ ڪلڪيريا فاس سان ملائي
 ڪارايو.


ڪالچي ڪم Colchicum 30_200: هڏين جو ڳرڻ.

سٽڙ، هن دوا جي خاص علامت آهي، خاص طور تي هڏين جي وڌڻ ۽ چوٿين جو ڳرڻ سٽڙ لاءِ مفيد دوا آهي.

هڪلا لاوا Hekla_Lava 3x: هڏين جي بيماري جنهن ۾ هڏين جو ڳرڻ، سٽڙ، ڪينسر به شامل آهي، خنازيري مزاج وارا ماڻهو آتشڪي بيمارين کانپوءِ هڏين جو ڳرڻ، سٽڙ ۾ نافع آهي، هٻائين جي هڏين جا عارضا، انتهائي ڪاميابي سان استعمال ڪري سگهبي آهي.

هڏين جي سوزش (Osteomyelitis) هڏين جي تيزاڻپ، هڏين جي نرم ٿي پوڻ، هڏين جي ڪينسر ۾ ڪم ايندڙ دوائون: آرنيڪا Arnica، روتا Ruta 200، سمفائيٽم Symphytum 200، ڪلڪيريا آئوڊائيڊ Calcaria Iodide 30، سليشيا Silicia 30، سمفائيٽم Symphytum 200، ڪالي ڪارب Kalli Carb 200، ڪالي هائيڊرائيڪم Kalli Hydrideum، سلفر Sulfer 200، ايسڊ فاس Acid Phos 200 وغيره.

جوڙن جا مرض Diseases of Joints



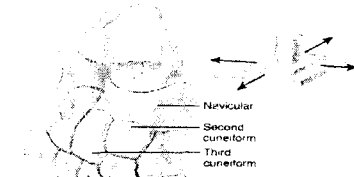
جوڙڇا آهي؟ What is joint? ٻن هڏين جي ميلاپ

(اتصال) کي جوڙيا Joint چيو ويندو آهي، انساني جسم ۾ ٻن قسم جا جوڙيا ٿا ويندا آهن هڪ متحرڪ ۽ ٻيو غير متحرڪ. متحرڪ جوڙن ۾ هٿن پيرن جو آڱريون، گوڏا، گُلهڙا ۽ ڪارائي وغيره جا جوڙ شامل آهن، ننڍا وڏا جوڙ بناوت جي لحاظ کان تقريباً يڪسان هوندا آهن. انهن جوڙن کي جمٽڪن کان محفوظ رکڻ جي لاءِ قدرت ان کي (Shock observer) جي طور تي سنڌن جي چوٽين تي ڪريون هڏيون رکيل هونديون آهن، ان سان گڏ جوڙن کي سٽيو ۽ تر رکڻ جي لاءِ انجي چوڌاري هڪ جاري اسٽر چٽهيل هوندو آهي، جنهن ۾ هڪ قسم جو تيل موجود رهندو آهي، جنهن جو ڪم جوڙن ۽ کي رهڙ کان محفوظ رکڻ آهي، ليڪن ڪنهن نامعلوم سبب ڪري جهلي (جاري) جي سوزش ٿيڻ سان ان مادي جي پٽدائش ۾ اضافو ٿيندو آهي جنهن جي ڪري جوڙ متورم ٿي ويندا آهن ۽ وقت گذرڻ سان گڏ ان ۾ سختي پٽدائش ٿيڻ لڳندي آهي، ڪري جي هڏين جي هڏين جن جو ڪم جوڙن جي رڳڙ کان محفوظ رکڻ هوندو آهي، اهي ڳري يا تباهه ٿي وينديون آهن، اهڙي طرح جوڙن جو درد شروع ٿي ويندو آهي. ماهرين مطابق سنڌن جي سُور جو تعلق ڪنهن حد تائين ذهني ڪيفيتن سان به هوندو آهي ڇاڪاڻ ته طبي تاريخ ۾ اهڙن واقعن ۾ به اڇانڊڪ پوڻ واري ڪنهن نتيجي ۾ سنڌن جي سُور جو حملو ٿيندو آهي ۽ ڪڏهن ڪڏهن هن مرض درميان موجود چڪناهاٽ جو فقدان به هوندو آهي ۽ جوڙن جي باهمي رڳڙ کان درد جي ڪيفيت پٽدائش ٿيندي آهي.

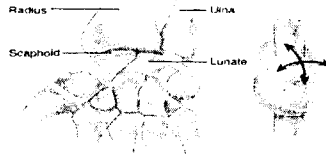
انساني جسم جا مختلف جوڙ

Different Joints of Human body

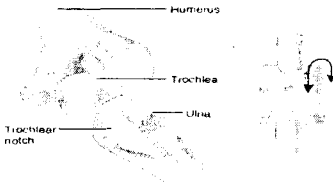
هٿ Hand: انساني جسم جو سڀ کان وڌيڪ استعمال ٿيڻ



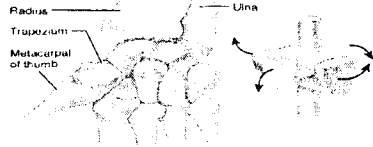
(a) Planar joint between the navicular and second and third cuneiforms of the tarsus in the foot



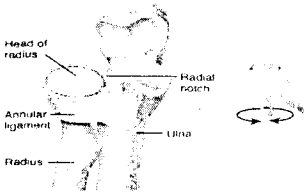
(d) Condyloid joint between radius and scaphoid and lunata bones of the carpus (wrist)



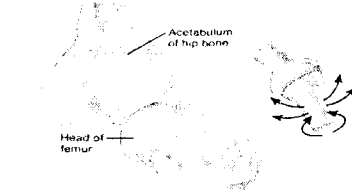
(b) Hinge joint between trochlea of humerus and trochlear notch of ulna at the elbow



(e) Saddle joint between trapezium of carpus (wrist) and metacarpal of thumb



(c) Pivot joint between head of radius and radial notch of ulna



(f) Ball and socket joint between head of the femur and acetabulum of the hip bone

وارو عضو هت آهي، جنهن جي استعمال کان بغير ڪوبه ڪم سر انجام ڏيڻ مشڪل يا ناممڪن هوندو آهي، انساني هٿ ننڍين وڏين هڏين سان ملي ڪري بڻبو آهي، هٿن جي آڱرين ۾ مسلسل آڪٽو سٽر آڪٽيا ورم جيان بيماريون شامل آهن، اسانجي معاشري ۾ عام ڳالهه آهي، هن کان علاوه هٿن جو تشنج يعني مريض جي هٿن جي آڱرين جو مٿڙ شامل هوندو آهي، وڏي عمر جي مريض ۾ هٿن يا گوڏن ۾ نقرس (Gout) يا ڳڻنيا (Rheumatoid Arthritis) جيان ٻيون بيماريون پاتيون وڃن يا ايڪسري سان با آساني خبر پئجي ويندي آهي.

ڪارائيءَ جو جوڙو Wrist Joints: ڪارائيءَ جو جوڙو ننڍيون ننڍيون اڻ هڏيون جيڪي ٻن گروپن يا لائينن ۾ مضبوط ريشي دار مُشڪن (Ligaments) جي ذريعي جڙيل هوندا آهن ۽ زيرين ٻانهن جي ٻنهي هڏين Ulna ۽ Radius سان ملي ڪري بڻبو آهي.

زيرين ٻانهو Fore Arm: زيرين ٻانهون ٻه عدد ڊگهين هڏين يعني Ulna ۽ Radius تي مشتمل هونديون آهن انهن هڏين جو مٿيون حصو نوٽ جي جوڙو ۽ هيٺين حصي ڪارائيءَ جي جوڙو بڻائڻ ۾ مدد ڏيندا آهن.

نوٽ جو جوڙو Elbow Joint: هن جوڙو جو شمار بوجھ بڻاوت انساني جسم ۾ مضبوط ۽ محفوظ جوڙن ۾ ٿيندو آهي ڇاڪاڻ ته فائبرس تشو (Fibrous tissue) جو هڪ مڪمل ٿهه هوندو آهي جنهن ۾ سڀني طرفن کان اهو ڍڪيل هوندو آهي. ان کان علاوه ٻنهي طرفن کان مُشڪون ان کي وڌيڪ مضبوط بڻائڻ ٿيون.

بالائي ٻانهن Arm: مٿين عضون ۾ سڀ کان ڊگهي هڏي مٿين ٻانهن (Humerus) چوڻي ٿي. هن جو هيٺيون ڇيڙو (Inferior part) زيرين ٻانهن جي ٻنهي هڏين سان ملي ڪري نوٽ جو جوڙو بڻائي ٿي. جڏهن ته هن جو مٿيون (Superior) حصو جنهن کي مٿو (Head) چوندا آهن گلهي جي جوڙو سان ملي ڪري گلهي جو جوڙو بڻائي ٿي.

گلهي جو جوڙو Shoulder Joint: هن جوڙو جو شمار بال ۽ ساڪيٽ (Ball and Socket) جي قسم ۾ هوندو آهي. قدرت هن جوڙو کي مضبوطي بخشڻ لاءِ هن جي چوڌاري فائبرس تشو جو چار بڻائي رکيو آهي. گلهي جي X-ray ۾ عموماً جوڙو جو لهڻ، حرڪت

نه ڪرڻ (Shoulder Frozen) جوڙ جي سختي، آڪٽريا حرڪت ختم ٿي وڃي جنهن کي Sclerosis چوندا آهن، جنهن ۾ ڪنهن (Tissue) ۾ سختي اچي ويندي آهي.

زيرين چنگهه Lower Leg: تنگ جي هن حصي ۾ ٻه ڊگهيون هڏيون هونديون آهن جن کي Tibia ۽ Fibula چوندا آهن، تنگ جي اندروني طرف Tibia ۽ بيروني طرف تي Fibula هوندي آهي، تنگ جي اندروني هڏيءَ کي Skin Bone به چوندا آهن.

گوڏي جو جوڙ Knee Joint: گوڏي جو جوڙ ۽ زيرين عضوي ۾ گوڏي جو جوڙ هيئن جوڙن ۾ سڀ کان مضبوط جوڙ هوندو آهي، زيرين تنگ جي مٿين حصي ۽ بالائي تنگ جي زيرين حصي کي ملائي ڪري هي جوڙ بڻبو آهي، هن کان علاوه هن جوڙ ۾ چيٽي هڏي (Ptella) به هوندي آهي، سنڌن جي سور (Rhumatoid Arthritis) جي بيمارين جو اثر سڀ کان پهريان هيئن عضون جي انهيءَ جوڙ ۾ ٿيندو آهي ۽ هن بيماريءَ جي ڪري مريض جي گوڏن جي جوڙن ۾ حرڪت گهٽجي ويندي آهي ۽ ان ۾ نقرس، آڪٽر ۽ سوچ کانسواءِ سختي پيدا ٿي پوندي آهي جنهن سان گڏ جوڙن ۾ شديد سور به پاتو ويندو آهي ۽ ان کان علاوه هڏيءَ جي ڪنارن تي ايارن جو بڻجي پوڻ يا جوڙ جي وچ ۾ پاتل وقفو (Space) گهٽ ٿي وڃڻ وغيره شامل آهن.

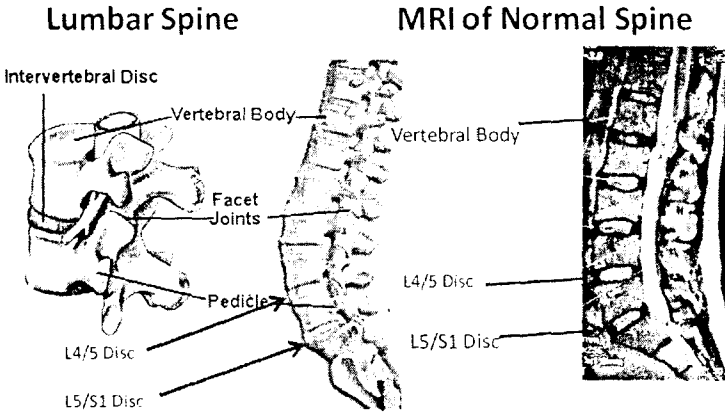
ڪنڌ جا مھرا Cervical Spine: هن حصي ۾ ست مھرا (Vertebrae) هوندا آهن، مريض جي عمر سان گڏ مھرن جو درمياني Disc_lesion ۾ طبي اصطلاح کي جنهن کي اڪثر ڪنڌ جي اعصابي تڪليف چيو ويندو آهي، هن ۾ مريض کي اڪثر ڪنڌ جي اعصابي تڪليف سان گڏ گھلن ۾ سور، پانھن ۾ سڀون ڇيٽ، ڪيولين جو چُرڻ جيان

احساس پاتو ويندو آهي ۽ ڪُجهه مريضن ۾ هٿ جي آڱر يا هڪ کان وڌيڪ آڱرين جي سُن هُجڻ جون علامتون به ملنديون آهن.

چيلهه جا مُهرا (Lumbar Spine)

چيلهه جي مُهرن جو تعداد 5 هوندو آهي. چيلهه جو پنجون

Basics of the Lumbar Spine



مُهر و تڪنڊي هڏي (Sacrum) سان گڏ هوندو آهي. انهن مُهرن جي ڌڪ سبب تڪليف لاحق ٿي ويندي آهي ۽ عموماً اهڙي صورت ۾ ڪنڌ ۽ ڇاتي جي مُهرن جيان انهن مُهرن ۾ به درمياني وقفو گهٽجي ويندو آهي. اهڙي تڪليف سان گڏ و گڏ ڇاتي ۽ جي مُهرن جيان انهن مُهرن ۾ به درمياني وقفو گهٽ ٿي ويندو آهي. ان تڪليف سان گڏ ڪُجهه مريضن ۾ هڏين جي ڪنارن تي نوڪدار اُڀار پيدا ٿي پوندا آهن جنهن ڪري چيلهه ۾ سُور آڪڙ ۽ تشنج جهڙيون علامتون پيدا ٿينديون آهن. حرام مغز (Spinal Cord) ۾ چيلهه جو حصو وڌو اهم

هوندو آهي ان حصي ۾ ڪنهن به قسم جي پيچيدگي هيٺين ڌڙ کي ماؤف يا اڀاهج ڪري سگهي ٿي. هڪ خاص تڪليف جنهن کي عام زبان ۾ گن رڳ سڏيو ويندو آهي. حڪمت ۾ عرق النساءِ ۽ طبي ۾ Sciati Pain چوندا آهن جيڪو Sciatica Nerve ۾ تڪليف جي ڪري ٿيندو آهي. هن بيماريءَ جو سبب به Disc Lesion ٿي هوندو آهي. چند مريضن ۾ ڪيڙاڻپ جيڪا چيلهه (Back) جي ڪري ٿي ٿيندي آهي طبي اصطلاح ۾ ان ۾ ع (Lor dosis) چوندا آهن. جيڪو فزيڪلي (Physically) به ڏسي سگهجي ٿو ۽ ايڪسري ۾ به بخوبي انجو مشاهدو ڪري سگهجي ٿو. ان کان علاوه هن جو هڪ ٻيو قسم Scoliosis به هوندو آهي ۽ ان تڪليف ۾ چيلهه ۾ خم ٻاهر طرف يعني (Lateral Curvature) تي هوندو آهي ۽ اها تڪليف (X-Ray) ايڪسريز ۾ به ڏسي سگهجي ٿي.

ڏمچي مھرا Coccygeal Spine: ڏمچي مھرا تعداد ۾ چار هوندا آهن انهن جي سائيز باقي مھرن جي مقابلي ۾ ننڍي هوندي آهي. هن جي اڪثر هڏي نامڪمل هوندي آهي. حرام مغز يا اسپائينل ڪارڊ ان کان پهريان ختم ٿيندي آهي. هيءَ هڏي اندرين طرف ٿوري جھڪليل هوندي آهي. ڏمچي هڏي ۾ اڪثر شديد سُور جي تڪليف هوندي آهي ۽ هن هڏي تي ڪنهن قسم جو ڌڪ يا بيقتانده اُٻار پٽا ٿيڻ ايڪسري ۾ ڏسي سگهجي ٿو.

جوڙن جا قسم Kinds of Joints

افعالن جي لحاظ کان جوڙن ٽن قسمن ۾ ورهايل آهن.

1. حرڪت ڪرڻ وارا Immovable: هن قسم جا جوڙ حرڪت نه ڪري سگهندا آهن بلڪ هڪ ٻي سان Fix هوندا آهن.
2. Partly movable: هن قسم جي جوڙن ۾ ڪنهن

حدتائين حرڪت ڏئي سگهبي آهي جيئن مٿي ۽ ٻيهر.

Synovial 3: هن قسم جي جوڙن کي پنهنجي مرضيءَ

مطابق موٽيا حرڪت ڏئي سگهجي ٿي ۽ انهن جوڙن ۾ سائڻو وال مادو پاتو ويندو آهي جيڪو انهن کي حرڪت ڪرڻ ۾ معاونت فراهم ڪندو آهي. هن قسم جي جوڙن جو مثال گڻهي جي هڏي جو جوڙ آهي.

حرڪت ڪرڻ وارن جوڙن جا قسم

حرڪت ۾ رهڻ وارن جوڙن کي وڌيڪ ٽن قسمن ۾ بيان

hinge joint



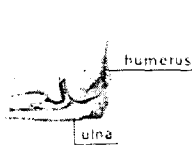
pivot joint



ball-and-socket joint



elbow



leg



shoulder



ڪيو ويو آهي. جيڪي هيٺ ڏجن ٿا

Hinge Joints 1: هن قسم جي جوڙن ۾ هڪ طرف کان

آسان حرڪت يا موٽڻ جي طاقت پاتي ويندي آهي جيئن گوڏي

(Knee) ۽ نونين (Elbow) جا جوڙ وغيره.

Pivot Joints 2: هن قسم جي جوڙن ۾ پنهنجي طرفن ۾ موٽڻ

جي صلاحيت پاتي ويندي آهي جيئن انساني مٿو ٻنهي طرف
حرکت ڪري سگهي ٿو.

Ball and Socket Joints 3: هن قسم جي جوڙن ۾ هر

طرف حرکت ڪرڻ جي صلاحيت پاتي ويندي آهي، انجو بهترين
مثال ڪلهي جو جوڙيا ڪنڌ جو جوڙو آهي، هن قسم جي جوڙن ۾ هڏي
هڪ ساڪيٽ (Socket) ۾ ٺما پي هڏيءَ ۾ حرکت ڪندو آهي.

جوڙن جا مرض ۽ انهن جو علاج

Diseases of Joints and their treatment

جوڙن جو سُور هڪ انتهائي تڪليف دهه ۽ ڪنهن حد تائين
خطرناڪ مرض هوندو آهي، سنڌن جي سُور جا مختلف قسم هوندا
آهن، قسم جي لحاظ کان مختلف طبي نالا ڏنا ويا آهن جيئن
آرٿرائيٽس، نقرس يا گائوٿ وغيره هيٺ انهن مرضن جو مڪمل
تفصيل ڏنل آهي.

جوڙن ذريعي سوزش آرٿرائيٽس: Arthritis

جوڙن جي

سوزش (Arthritis)

چيو ويندو آهي، هن

مرض ۾ جوڙن جي

سوزش واقع ٿيندي

آهي، جيئن نقرس يا

گائوٿ ميتابولڪ

پرابلم آهي جنهن جي

ڪري سنڌن ۽ ڪنن



وغيره جي هڏين ۾ سوڊيم بائي يوريت جمع ٿي ويندو آهي جنهن جي

ڪري انتهائي تڪليف ده صورت پيدا ٿيندي آهي، عمومي طور تي مريضن جي پيرن جا آڱوڻا سُجڻ پوندا آهن.

علامتون Symptoms

هن مرض کان متاثر مريض ۾ عموماً هيٺيون علامتون نمايان هونديون آهن.

جوڙن ۾ سوڄ ۽ سُرخي، جوڙن کي حرڪت ڏيڻ ۾ تڪليف، سنڌن کي ڀڙهڻ سان سُور ۽ گرميءَ جو احساس، بخار جي ڪيفيت، بڪ گهٽ يا ختم ٿي ويندي آهي، پيشاب گهٽ مقدار ۾ ايندو آهي ۽ پيشاب ڪرڻ وقت جلڻ ٿيندي آهي

مرض جا سبب Cause Of diseases

جسماني طور تي ڪا به سوزش، جيڪا ڳلي جي سوزش، ناسلز جي سوزش يا سائنس جي سوزش، I تائيفائيڊ بخار Typhoid Fever، 2 اسڪارليت فيور Scarlet Fever، 3 سوزاڪ جو عارضو Gonorrhoea، 4 طبي ۽ يوناني دوائون معالج جي مشوري کان بغير.

علاج Treatment

هن عارضي جي علاج جي لاءِ وجع المفاصل تحت علاج ٿيندو آهي ۽ علامتن مطابق ڪا دوا منتخب ٿيندي

سفيد سوزش آرٿرائٽس ٽيوبرڪلوسس

Arthritis tuberculosis

آرٿرائٽس ٽيوبرڪلوسس Arthritis tuberculosis کان متاثر ماڻهن ۾ ٽي يا ٽيڊن جو عارضو جوڙن کي متاثر ڪندو آهي، عرف عام ۾ هن بيماريءَ کي سفيد سوزش چيو ويندو آهي، ٽي ٻي جي ڪري عموماً هڪ جوڙي متاثر ٿيندو آهي ليڪن ڪجهه ماڻهن ۾

هڪ کان وڌيڪ جوڙب متاثر ٿيڻ لڳندا آهن، تي بيءَ جي عارضي عموماً ٽيڙن ۾ موجود هوندا آهن ۽ اتان کان جوڙن تائين پهچندا آهن. هي عارضو عموماً اهڙن جوڙن کي متاثر ڪندو آهي جنهن کي ماضي قريبن ۾ ڏڪ لڳڻ يا ڪو صدمو آيل هجي ڏڪ کانپوءِ تي بي جا جراثيم زده جوڙ وڌيڪ متاثر ڪرڻ جي صلاحيت رکندا آهن. جن جوڙن کي وڌيڪ متاثر ڪرڻ جي صلاحيت رکندو آهي. جن جوڙن کي هي بيماري وڌيڪ متاثر ڪندي آهي اهي هيٺ ڏجن ٿا.

(ڪرنگهي) جي هڏي، پيڙيءَ جو جوڙ، ڪلهي جو جوڙ

گوڏي جو جوڙ

نوٺ جو جوڙ، ڪلهي جو جوڙ، ڪارائيءَ جو جوڙ.

جڏهن هن بيماريءَ کي سُفيد سوزش جو نالو ڏنو ويو هجي ته ان مان مُراد گوڏي جي سوزش ئي هوندي آهي. هي بيماري ماضي بعيد ۾ تمام عام هئي ليڪن موجوده دؤر ۾ ڪجهه ڪنٽرول ۾ اچي وئي آهي. هي بيماري ڳئون جي کير جي ذريعي انساني جسم ۾ پهچي ڪري پنهنجو ديو وڃي ٿي.

علامتون Symptoms

هن مرض کان متاثر ماڻهو عموماً هيٺيون علامتون ڏيندا آهن.

- 1 مرض جي ابتدا ۾ متاثر جوڙ سُجڻ شروع ٿي ويندو آهي ليڪن ان ۾ درد يا سرخي ناهي هوندي.
- 2 مرض جو حملو عموماً جوڙ جي ويجهو واقع هڏي ۾ هوندو آهي ۽ جڏهن ان کي روڪي نه سگهجي جوڙ متاثر ٿيڻ لڳندو آهي.
- 3 بروقت علاج نه ڪيو وڃي ته جوڙ ناڪاره ٿي ويندو آهي.
- 4 مريض جي حرڪت مڪمل طور تي بند ٿي ويندي آهي.
- 5 مريض ۾ حد درجي جي ڪمزوري نمايان ٿيڻ لڳندي آهي جنهن جي بنيادي وجهه خون جي گمي هوندي آهي.
- 6

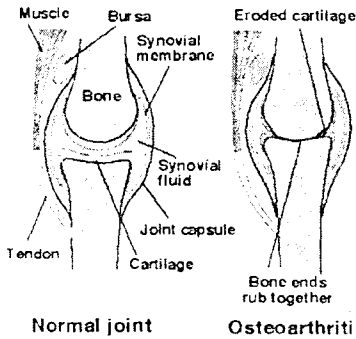
مريض کي روزانو بخار ٿيندو آهي. 7 جوڙ کي دٻائڻ سان سور ٿيندو آهي ۽ عموماً جوڙ سٺ ٿيندو آهي. 8 ٻڪ گھٽ ٿي ويندي آهي جنهن جي ڪري حرڪت محدود ٿي ويندي آهي. 9 متاثر جوڙ جا پٺا آڪڙ جي ويندا آهن جنهن جي ڪري حرڪت محدود ڪري ويندا آهن. 10 متاثر جاءِ تي پونءَ وارو ڳوڙهو (قرڙي) بٽجي ويندو آهي ۽ بعد ۾ ڦاٽي پوندو آهي.

علاج Treatment

هن عارضي جي لاءِ وجع المفاصل تحت درج ڪيل دوائون حسب علامت استعمال ڪجن.

اوسٽيو آرٿرائيٽس Osteo Arthriis

هي عارضو عموماً آهستي آهستي ظاهر ٿيندو آهي ۽ عموماً



هن مان مُراد گوڏي جي سوزش هوندو آهي ۽ هي بيماري ماضي بعيد ۾ تمام عام هئي ليڪن موجوده دؤر ۾ ڪجهه حد تائين ان تي ڪنٽرول ڪري سگهجي ٿو. هي بيماري ڳئون جي ڪير جي ذريعي کان انساني جسم ۾ پھچي ڪري پنهنجو اثر ڏيکاري ٿي هن عارضي جو علاج به وجع المفاصل ۾ ڳولهيو.

چيلھ جو سور Backach

چيلھ جو سور ”بيڪ ايڪ“ (Backach) هڪ مزمن عارضو آهي جنهن تي طبي زبان ۾ Lumbago چيو ويندو آهي. هي مرض عام طور تي سردي لڳڻ، گھڻي وزن کڻڻ يا جسماني ڪمزوريءَ



جي سبب ڪرنگهي جي هڏي
جي مھرن جي خرابيءَ سبب
ٿيندو آهي، هن مرض ۾ متاثر
ماڻهوءَ کي شديد قسم جو سُور
ٿيندو آهي، جنهن جي ڪري
مريض سڌو هلڻ ڦرڻ کان به قاصر
ٿي ويندو آهي.

چيلھ جو سُور چيلھ
جي ڪنھن به حصي ۾ ٿي سگھي
توان سان چيلھ ۾ جڪڙڻ اچي

ويندي آهي، جنهن جي ڪري مريض روزمره جي ڪم دوران جهڪڻ
۽ ڪم موڙڻ کان قاصر ٿي ويندو آهي، چيلھ جو سُور جيترو بالغن ۾
ڏٺو ويو آهي اوتروئي ٻارن ۾ به هوندو آهي، ٻارن کي جيئن ئي درد جو
احساس ٿيندو آهي ۽ ٻڌائڻ جا اهل ٿي ويندا آهن تڏهن اهي چيلھ
جي سُور جي شڪايت ڪندا آهن، ننڍي عمر ۾ اڪثر هن سُور جي
شڪايت ڏسڻ ۾ آئي آهي، اڪثر چيلھ جو سُور ڪنھن ٽڪائڻ
واري ڪم جي ڪري هوندو آهي ان سان چيلھ جي مُشڪن ۽
Ligaments ۾ تناءُ ايندو آهي، چيلھ جو سُور عموماً معمولي قسم
جو هوندو آهي جيڪو علاج کان بغير خود به خود نڪي ٿي ويندو
آهي ليڪن جڏهن به هي عارضو ڪافي عرصو رهي ۽ سُور ۾ شدت
اچي ته معالج جي مشوري سان علاج ضروري آهي.

علامتون Symptoms

1 چيلھ جو سُور 2 مُشڪن ۾ ڇڪ، 3 آڪڙ، 4 چيلھ جو
سُور مُشڪن جي ڇڪ جي ڪري ٿيندو آهي، 5 هي سُور جهڪڻ ۽

مُٺڙ سان وڌندو آهي، 6 مريض چيلھ سڌي ڪري هلڻ کان قاصر هوندو آهي، 7 مريض هر وقت چيلھ تي هٿ رکي ويهي.

مرض جا سبب Cause of diseases

1 گردن ۾ ڪا خرابي يا انفیکشن. 2 ڪرنگهي جي هڏي جي غير معمولي بٽاوت. 3 دٻاءُ يا فريڪچر. 4 ڌڪ لڳڻ جي ڪري ڪرنگهي جي هڏيءَ جو زخمي ٿيڻ. 5 مھرن جا مرض جيئن مھرن جو فاصلو گھٽجي وڃي يا وڌي وڃي. 6 تلهائپ بالخصوص پيٽ جي چرٻي جو مطلب آهي چيلھ جو سور ٿيڻو. 7 دٻاءُ، وزن، ذهني يا جسماني چيلھ جي سور جو باعث بڻجي. 8 عورتن ۾ وڏي ڪڙي وارو جوتو پاڻڻ چيلھ جي سور جو هڪ سبب بڻبو آهي. 9 اٿڻ ويهڻ يا هلڻ ڦڙڻ جو غلط انداز ۽ حرڪت چيلھ جي سور جو باعث بڻبي آهي.

10 جوڙن جا مرض جيئن Arthritis وغيره.

علاج Treatment

چيلھ جي سور کي ۽ انهن سببن کي نظر ۾ رکي علاج ڪيو وڃي ته جيئن جلدي بهتري پئدا ٿيڻ لڳي، ڪجهه دوائن جو تفصيل هيٺ ڏجي ٿو.

آرنيڪا 200-1000 Arnica: ڌڪ لڳڻ باعث يا گھڻي

جسماني مشقت ڪرڻ کانپوءِ چيلھ جو سور هجي ته هي دوا فائديمند آهي، گھڻي ٿڪاوت سبب مريض کي چيلھ جي ڪمزوري سان گڏ سور جي شڪايت هجي ته هي دوا فائدمند ڪندي

ايڪونائيت 200 Aconite: سردي لڳڻ کان ٿيڻ وارو

چيلھ جو سور نئون هجي يا پراڻو ته هي دوا فوراً نيبڪ ڪندي مريض ۾ سور سان گڏ شديد بيچيني.

اوگزيلڪ ايسڊ Oxalic Acid 200_30: چيلھ ۾ شديد

سور جيڪڏهن پاسي ورائڻ سان آرام ملي ته هي دوا ڏيڻ سان تمام جلد بهتري واقع ٿيڻ لڳندي آهي. مريض عموماً ائين چوندا آهن ته منهنجي چيلھ ڪمزور ٿي وئي آهي جنهن ڪري مان جسم کڻي نٿو سگهان. مريض جڏهن سور متعلق سوچيندا آهن ته سور جون گهٽيون اٿڻ لڳنديون آهن. چيلھ جو سور ۽ سڻ پڻ جو احساس هجي ته بهترين دوا آهي.

ايسڪيولس هپ Aesculus Hip: چيلھ جو سور جيڪو

هلڻ ڦرڻ سان گهڻو ٿئي. مريض جيترو هلي درد ۾ اوترو اضافو هڪو هڪو سور جيڪو آهستي آهستي شدت جي صورت اختيار ڪري

اينٽم ٽارٽ Antimonium tart 200: ٽڪائڻ واري

مُشقت کانپوءِ چيلھ جو سور چيلھ جي هيٺين حصي ۾ اڏيت ناک سور هلڻ جي ٿورڙي به ڪوشش سان الٽي (Vomiting) مريض کي تڏ لڳي ۽ تڏو پگهر اچي تنگيون لڙڪيل لڙڪيل محسوس ٿين.

امونيم ڪارب Amonium Carb 200: سردي ۽ بخار

سان گڏ چيلھ جو سور جيڪو گردن کي به متاثر ڪري ته هي دوا ڏيڻ سان بهتري ٿيندي.

بربرس ولگرس Berberis Vulageis 3x: پيشاب جون

تڪليفون گردن جي تڪليف سان گڏ ٿيڻ وارو چيلھ جو سور هن دوا سان ٿيڪ ٿي ويندو آهي.

پلمبر ميت Plumbum Met 30: ڪرنگهي جي هڏيءَ جي

سختي، چيلھ جو سور جيڪو بجلي جيان اچي ۽ بجلي جيان غائب ٿي وڃي. دٻاءُ يا مساج سان عارضي سُڪون ملي.

ڊلڪامارا 30 Dulcamara 30: جڏهن پاڻيءَ وارين جاين تي

گھڻو عرصو رهڻ بعد ڇيلهه جي سور جي شڪايت پندا ٿي وئي هجي ته هي دوا فائديمند رهندي.

رستاڪس Rhus-tox 200: ڇيلهه جو سُور عموماً گرم سرد باعث لاحق ٿئي جيئن بارش ۾ ڇڻڻ کانپوءِ يا پگهر اچڻ کانپوءِ فوراً هوا لڳي ۽ سُور ٿئي، ڇيلهه سخت محسوس ٿئي ۽ ائين لڳي ته ڇڻڻ ڇيلهه تتي رهي هُجي، ڇيلهه جي اندروني عضون جي خرابيءَ باعث ٿيڻ وارو ڇيلهه جو سُور ان لاءِ مخصوص دوا آهي. درد جي شدت ويهي اٿڻ سان ٿئي، مزمن نوعيت جو ڇيلهه جو سُور کي جنهن کي دوا سان آرام نه ايندو هُجي ته هن دوا سان شفاءِ ڪامله ٿي ويندي.

سپييا Sepia 200: عورتن جي ڇيلهه جي سُور لاءِ خصوصي دوا آهي، رحم جي نقائص جي ڪري ٿيڻ وارو ڇيلهه جو سُور ۽ اهڙيون عورتون جن کي عموماً لڪوريا جو مرض رهندڙ هُجي، شديد ڪمزوري سان گڏ ڇيلهه جو سُور هُجي ته نافع دوا آهي، مريض کي ائين محسوس ٿيندو آهي ته ڇڻڻ ڇيلهه تي هٿوڙا لڳا هُجن.

استفي سيگيريا Staphysagria: ڪثرت جماع کانپوءِ جيڪڏهن ڇيلهه جي سُور جي شڪايت پندا ٿي پوي ته هي دوا فائديمند رهندي. مريض کي علي الصبح بستري مان اٿڻ تي شديد ڇيلهه جو سُور اهڙا ماڻهو جيڪي تمام گھڻو جذباتي هُجن ۽ جلدي غصي ۾ اچن ۽ جيڪڏهن جذبات يا غصي کي دٻائڻ سان اهڙا عارضا هُجن ته نافع آهي.

سلفر Sulfer 200: عياش ماڻهن جي ڇيلهه جو سُور هن دوا سان نيڪ ٿي ويندو آهي، هن دوا جو مريض ڇيلهه کي سڌو نه ڪري سگهي، اهڙا ماڻهو جن کي گلهن جي وچ ۾ چڪ پندا ڪرڻ وارو سُور ٿيندو آهي، درد عموماً آرام ڪرڻ سان وڌندو آهي هن دوا جي

خاص علامت اها آهي ته مريض کي رات جي وقت پيرن ۾ ساڙو ٿيندو آهي.

ڪلڪيريا فلور Calcaria Flour 200: هي دوا به چيلهه

جي سُور کي نيڪ ڪرڻ جي لاءِ تمام گهڻي شهرت رکندي آهي. چيلهه جو سُور هيٺين زيرين حصي ۾ هُجي ۽ حرڪت جي آغاز ۾ زيادتي پاتي ويندي آهي جڏهن ته لڳاتار حرڪت ڪرڻ تي سُور ۾ گهٽتائي ٿيندي آهي.

ڪالوسنت Colocynth 200_300: چيلهه جو سُور

جيڪو ننڍي عمر تائين وڃي ۽ آخر ڪلهي کان مٿي وڃي، سُور هڪ خاص جڳهه (ننڍي جڳهه) تي هُجي جنهن جي ڪري مريض منڊڪائي هلي، مريض اتي بيهڻ ۽ هلڻ کان قاصر. چيلهه جو سُور جنهن سان گڏ ٽڪنڊي هڏي جي شديد جلڻ.

ڪالي ڪارب kalliCarb 200: چيلهه جي هيٺين حصي

۾ سُور جڏهن ڪنهن دوا سان نيڪ نه ٿيندو هُجي ته هي دوا بطور معاون (Enter Current) جي استعمال ڪئي وڃي ٿي.

نيٽرم ميور Nat mur 200_30: چيلهه جو سُور جڏهن

مريض هر وقت چيلهه تي هٿ رکي درد جي جاءِ کي زور سان دٻائي، مريض ويهڻ وقت پنهنجي پويان سخت شيءَ رکڻ گهري ۽ اهڙي طرح سان ان کي سُڪون ملي، چيلهه تي هٿ رکي گهمي ۽ اهڙن ماڻهن جي خاص دوا آهي.

نڪس واميڪا Nux_Vomica 200: هاضمي جي

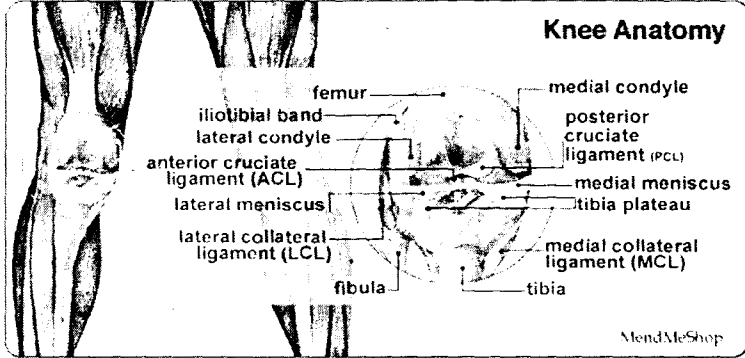
خرابين باعث يا تمام گهڻي عياشي واري زندگي گذارڻ وارا مرد جيڪي بالاآخر چيلهه جي سُور ۾ مبتلا ٿي وڃن، انهن لاءِ مفيد دوا آهي، رات جو بستر ۾ ليٽڻ وقت سُور ۾ زيادتي، پاسي ورائڻ لاءِ مريض

ڪي اٿي ويهي پاسو ورائڻو پوي

گوڏي جو سور Knee Pain

(گوڏي جو سور Knee pain) انتهائي تڪليف دهه عارضو

هوندو آهي. هن جي ڪري مريض پنهنجي روزمره جا ڪم ڪار پورا



ڪرڻ ۾ شديد تڪليف محسوس ڪندو آهي، هي عارضو ڪراڻن ماڻهن ۾ عام ڏٺو ويو آهي ليڪن موجوده دؤر ۾ نوجوان ماڻهو به مبتلا ٿي وڃن ٿا، هن جو وڏو سبب غذا جي قلت ۽ خوراڪ ۾ ملاوت پڻ آهي.

جسم جي سنڌن ۾ گوڏي جو جوڙو بڻاوت جي لحاظ کان ڪافي پيچيده جوڙو هوندو آهي، گوڏي ۾ چار هڏيون گڏ جڙيل هونديون آهن ۽ چنگهه جي (Femur) هڏي هيٺين تنگ جي Tibia ۽ Fibula ۽ گوڏي جي توپي نما هڏي (Ptella) ملي ڪري گوڏي جو جوڙو بڻائڻ ٿيون. گوڏي جي عارضي ۾ متاثر ماڻهو ۾ عموماً گوڏي ۾ سور ۽ سوچ پاتي ويندي آهي. ان کان علاوه تنگون سڌيون ڪرڻ ۾ به ڏکيائي پيش ايندي آهي.

مرض جا سبب Cause Of diseases

1 ڌڪ لڳڻ سبب گوڏي جون هڏيون متاثر ٿي پونديون آهن، ڇاڪاڻ ته جوڙ ساڪن ناهن هوندا ان لاءِ سور هميشه موجود رهندو آهي. 2 جسم ۾ خوراڪ جي قلت يا ضروري غذائي عضون جي ڪمي واقع ٿئي. 3 گوڏي جي جوڙ جي هڏي جو خشڪ ٿي وڃڻ. 4 تمام گهڻو جماع ڪرڻ. 5 جنسي بي راهه روي اختيار ڪرڻ. 6 ٻيون جسماني تڪليفون ۽ انهن سبب ڪمزوري. 7 غلطي سان دوا واپرائڻ. 8 هاضمي واري نظام جا مسئلا. 9 بازاري شيون يا بادي شين جو ڪثرت سان استعمال. 10 ورزش جي گهٽتائي.

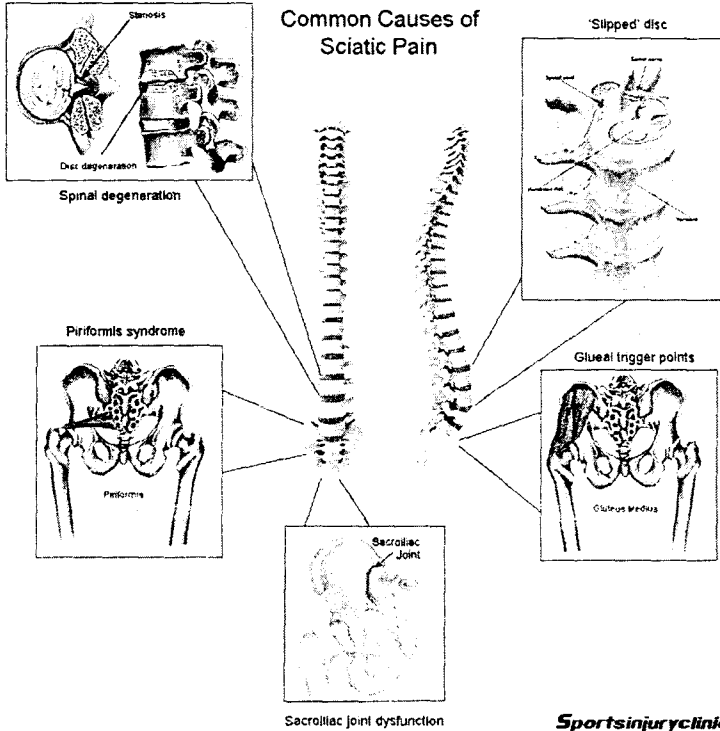
علاج Treatment

انگسچورا ويرا 6 Angustura vera: وڏن هڏن جا سور گوڏن جا درد، فالجي ڪيفيت ۾ مفيد دوا آهي، مُشڪن ۽ جوڙن ۾ آڪڙ ۽ ڇڪ، ڊگمين هڏين جي ڳرڻ پيرڻ جي لاءِ خاص دوا آهي.
برائي اونيا 30_200 Bryionia: چيرٽ ڦاٽڻ وارا سورَ گوڏا سخت ۽ خشڪ ٿي وڃن جنهن جي ڪري ان مان آواز اچن مريض ٿورڙي به حرڪت ڪري ته تڪليف وڌي گرميءَ ۾ به تڪليف گهٽي.

پلسٽلا Pulsatilla: جڏهن سور نقل مڪاني ڪندا هجن هي دوا ڏيڻ ڪپي، مثلن هڪ ڏينهن هڪ جاءِ تي سور ته ٻئي ڏينهن ٻي جڳهه تي، گرمي ۽ شام جي وقت سور جي شدت ٿئي، مريض هر وقت سور جي شدت گهٽ ڪرڻ لاءِ گهمڻ ڦرڻ پسند ڪري

جنسنگ Ginseng 3x: مردانه ڪمزوري لاءِ بهترين دوا ۽ گوڏن جي سور ۾ به ڪم ايندڙ دوا، اهڙا ماڻهو جيڪي ڪثرت جماع سبب گوڏا ڪمزور ڪري ويهن ۽ پوءِ هلڻ ڦرڻ کان لاچار گوڏن ۾ هر وقت سور ۽ ٽڪاوت.

عرق النساء Sciatica



ڪُن رڳ جو سُور (عرق النساء Sciatica) جنهن کي عرق النساء يا Sciatica به چيو ويندو آهي، هي سور انتهائي اذيت ناک سور هوندو آهي، هن بيماريءَ کي عرق النساء چوڻ جو سبب عربي زبان ۾ عرق (ع جي هيٺان زير) جي معنيٰ رڳ يا نس آهي ۽ عموماً هي عارضو عورتن کي متاثر ڪندو آهي ۽ ان لاءِ نساء کي جوڙيو ويو آهي، ڪرنگهي جي هڏي جي چوڌاري جيڪي اعصاب نڪري ڪري گلهي ۽ ان کان ٿيندا نسائي اعصاب (Sciatica Nerve) تائين ويندا آهن، ان ۾ اگر ڪنهن سبب يا ڪا رهڙ ڌڪ چڪ پئدا ٿي پوي

۽ پوءِ شديد سُور جون لهرون اٿن ته Sciatica جا سُور مختصراً اٿين چئي سگهجي ٿو ته ٽپنيءَ جي هيٺان هڪ نس تنگ ۾ ويندي آهي جنهن ۾ سوزش يا چڪ جي ڪري تنگ ۾ سور رهڻ لڳندو آهي ۽ عموماً مزمن مرض ٿي پوندو آهي ۽ شروع ۾ مريض ان مرض طرف توجهه ناهي ڏيندو ليڪن جڏهن هي مرض وڌي ويندو آهي ته پوءِ علاج جي طرف ڌيان ڏيندو آهي.

علامتون Symptoms

1 چيلهه جي سُور سان گڏ سور هيٺ تنگن تائين وڃي. 2 درد عام طور تي صرف هڪ طرف ٿي ٿيندو آهي. 3 نشڻ ۽ کنگهڻ سان سُور ۾ اضافو ٿيندو آهي. 4 وزن کٽڻ يا چيلهه جي سُور جي حرڪت سان درد وڌي ويندو آهي. 5 درد وائي جڳهه تي ۽ مشڪون (Muscles) آڪٽيل. 6 متاثره جڳهه بيحس. يا سُن پڻ جو شڪار. 7 هن درد سان گڏ پيرن ۾ جهرڪو سُن پڻ پاتو ويندو آهي ۽ جيڪڏهن مرض ترقي ڪري وڃي ته عموماً پير مستقل سُن رهڻ لڳندا آهن. 8 هلڻ ڦرڻ جي دوران مرض ۾ شدت هوندي آهي ۽ ٿورڙو هلڻ کانپوءِ مريض ايتري قدر شديد سُور محسوس ڪندو آهي جو مريض ويهي رهڻ تي مجبور ٿي پوندو آهي.

تشخيص Diagnosis: جڏهن مريض جي متاثر ٿيل جڳهه

تي ٻوجهه وجهڻ لاءِ چيو وڃي ته پير جي اڳين حصي تي ٻوجهه وجهي کڙي کي مٿي رکندو آهي جيئن انهيءَ نس تي ڪنهن به قسم جو زور دٻاءُ يا چڪ نه پوي هن مرض جي صورت ۾ مريض تنگ کي ڍلو رکندو آهي. پير گهلي هلندو آهي ۽ عموماً ٿوري دير هلڻ کانپوءِ پيرن ۾ ويهي رهندو آهي.

مرض جا سبب Cause Of Diseases

1 قبضي، 2 گھڻي دير تائين پاڻي ۾ رهڻ، 3 گهم واري جڳهه تي ويهڻ يا سُمهڻ، 4 تمام گھڻو وزن ڪڍڻ، 5 شديد جمٽڪو لڳڻ، 6 ڪرنگهي جي هڏي جا مھرا لڏي وڃن، 7 نفسياتي دٻاءُ پريشاني، 8 مسلسل فرش تي هڪ ئي پاسي لپتي رهڻ، 9 غلط قدمن سان هلڻ، 10 حادثو ٿيڻ.

علاج Treatment

آرسينڪ البم 200 Arsenic Album: درد جيڪو وقفي

وقفي سان ٿئي ته هي دوا نافع هوندي آهي، مريض کي ڪاٻي طرف ڪلهي ۾ شديد جلد سان سُور ٿيندو آهي، ڀٽيءَ کان سُور شروع ٿي جنگهن تائين وڃي ۽ تنگن کان ٿيندو پيڙين تائين وڃي ته هي دوا ضرور ڏجي.

ايڪونائيٽ Aconite: مريض کي ائين لڳي ته جڙ متاثر

جڳهه تي ٿڌو پاڻي وڌو ويو آهي، تنگن تي ڪنهن شيءِ جي رڙهڻ جو احساس مريض موت جي خوف ۾ مبتلا هجي ۽ شديد ذهني تڪليف ۾ مبتلا رهي مرض جي حاد نوعيت ۾ ڪاميابي سان استعمال ڪرڻ واري دوا.

اسٽرونيشيا 30 Stronatia 30: پراڻي موهه سبب لاحق ٿيڻ

وارو ڪن رڳ جو سُور دوا سان نيڪ ٿي ويندو آهي، سور جي شدت کان مريض بيهوش ٿي وڃي ته نافع دوا آهي، هن دوا جي مريض جو جسم ٿڌو ۽ شديد ڪمزوريءَ وارو هوندو آهي، ڪن رڳ جي سُور سان گڏ گوڏن جي سوچ ۽ پاڻي پوڙ جي پراڻي شڪايت هجي ته هي دوا مفيد آهي.

امونيم ميور 30 Amonium mur 30: ڪن رڳ جو سُور

جڏهن اعصابي پٺا (مشڪون) ننڍيون ٿي ويون هجن، مريض جون

تڪليفون ويهڻ ۽ هلڻ تي وڌن.

پلمبر ميت 30 Plumbum Met 30: جڏهن مشڪن جي

ڪمزوريءَ سبب ڪن رڳ جو سور شروع ٿي وڃي ته نافع آهي. درد بجليءَ جي ڪرنٽ جيان هجي ۽ عموماً آڪٽو وارو سور هجي.

ڊائسڪوريا 200 Dioscorea 200: ساڄي طرف ڪن رڳ جو

سور جيڪو چنگمن تائين وڃي. هيٺين طرف وڌي آڱرين ۽ آڱوٺي ۾ آڪٽو ۽ سڪٽو هجي، ڏينهن جي وقت مڪمل طور تي ساڪت ۽ سڪون سان لپتي پير رات جي وقت لپٽڻ سان حالت بدتر ٿي وڃي.

رستاڪس 200 Rhustox 1m_200: ڪن رڳ لاءِ اڪثير

آهي. ڪالوسنت دوا سان مٿي ڏيڻ سان تمام جلد فائدو ٿي ويندو آهي. گهم ۽ تڏي موسم ۾ شروع ٿيڻ وارا ۽ مشقت وارا ڪم ۽ بعد ۾ شروع ٿيڻ وارو ڪن رڳ جو سور محنت طلب ڪم ڪرڻ تي زيادتي ۽ هلڻ ڦرڻ تي عارضي افانو.

روٽا 200 Ruta Grav 200: سرديءَ ۾ لپٽڻ سان ڪن رڳ جو

سور سور نسن تائين وڃي جيڪو ناقابل برداشت هجي، ڪن رڳ جي سور سان گڏ جسم مان ننڍن جوڙن ۾ سور هجي ته فائديمند دوا آهي.

ڪالي بائيڪرومير 200 Kalli Bichronium 200: ڪبي

طرف ڪن رڳ جو سور جنهن سان گڏ پٺين جي هڏين ۾ نيزي لڳڻ جو احساس، جوڙن جو (Rhumatic) سور جيڪو پنهنجي جاءِ بدلي، حرڪت سان آرام جڏهن ته گرم موسم ۾ بهتري ٿئي.

ڪاربنيم سلف 30 Carbonium Sulf 30: جهٽڪي وارو

سور جيڪو باقائدي سان وقت مقرر تي اچي، چهري جو اعصابي سور (Neuralgia) ۽ ان سان گڏ ڪن رڳ جو سور.

ڪاستي ڪم Causticum 200: ڪاٻي طرف جو سُور جنهن سان گڏ مريض جي حرڪت سان ڪمي واقع ٿئي، ان سان گڏ مشڪن جي طاقت ۾ مسلسل گهٽتائي ٿئي ته هي دوا ضرور واپرائجي، ڪُنَ رڳ جو سُور جيڪو مڙمن صورت اختيار ڪري وڃي ۽ مريض جون مُشڪون سڪڙجڻ لڳن.

ڪيموميل Chamomella: ڪُنَ رڳ جو سُور جيڪو اعصابي نوعيت جو هجي ته هي دوا ڏيڻ گهرجي ناقابل برداشت درد جنهن ڪري مريض رڙيون ڪري.

ڪالوسنٽ Colosynth 1m_200: ڪُنَ رڳ جو سُور جيڪو حاد نوعيت جو هجي، ان لاءِ مجرب آهي، سور جيڪو ٻنيءَ کان هلي پيڙين تائين اچي ۽ گوڏن جي جوڙن ۾ دٻاءُ محسوس ڪري، تڪليف ۾ گرميءَ کان آفاقو جڏهن ته ڇهڻ سان سور وڌي وڃي.

ڪالچي ڪم Colchicum 200: ساڄي طرف جا تيز درد جيڪي گوڏن تائين وڃن درد حرڪت سان وڌيڪ درد اڇانڪ شروع ٿين ۽ مستقل رهن ته هي دوا ڏجي.

ليڪ ڪنائيم Lac_Camaium: ساڄي طرف تنگن ۾ حسيت جي گهٽتائي ۽ آڪڙ جنهن سان گڏ پيرن ۾ آڪڙ هجي مشڪن جو (Rhumatic) سُور به هن دوا سان ٺيڪ ٿي ويندو آهي.

ماربيلينم Morbilinum 200: جڏهن چيچڪ کانپوءِ ڪُنَ رڳ جو سُور شروع ٿئي ته هي دوا بطور انٽرڪرنٽ ريميڊي (معاون دوا) طور تي استعمال ڪرائڻ سان آرام ملندو آهي ۽ بعد ۾ علامت مطابق ٻي دوا ڏيڻي پوندي آهي.

نيفائيليم Gnaphylium 1m 200: ڪُنَ رڳ لاءِ اڪسير دوا آهي جڏهن درد واري جڳهه بيحس (سُن) رهي عموماً سُور

۽ بيچيني هرهر اچن، سنڌن جو سُور جنهن سان گڏ اُتي سڻپ (چڪنائيءَ) جي ڪمي هُجي.

وربٽرم البم 30 Veratrum Album: ڪُن رڳ جو سُور

جنهن سان بجليءَ جا جمٽڪا لڳن ته هي دوا ڏيڻ سان بهتري ٿي ويندي آهي التي ۽ دست به هجن ته ڪن رڳ ۾ آرام ڏيندي آهي.

وسڪم البم 200 Viscum Album: ڪُن رڳ جي سُور

سان گڏ ڪلهن ۾ سُور ۽ جنگهن ۾ نيش زني جو احساس هجي ته هي دوا ڏيڻ سان بهتري ٿيندي آهي، هن دوا جا مريض ايئن محسوس ڪندا آهن جڙ باهه کان سڄو جسم جلي رهيو هُجي.

وجع المفاصل ڳنڻيا Rhumatism

وجع المفاصل يا ڳنڻيا جنهن کي Rhumatism به چيو

ويندو آهي متاثره مريضن

کي سنڌن اندر جڙ اطراف جا

ريشي دار سخت ٿي وڃڻ جي

ڪري حرڪت ڪرڻ ۾

دُشواري ۽ تڪليف کي منهن

ڏيڻو پوندو آهي، هي حالت

آتشڪي نوعيت جي به

هوندي آهي ۽ ڪڏهن

ڪڏهن شديد سردي لڳڻ

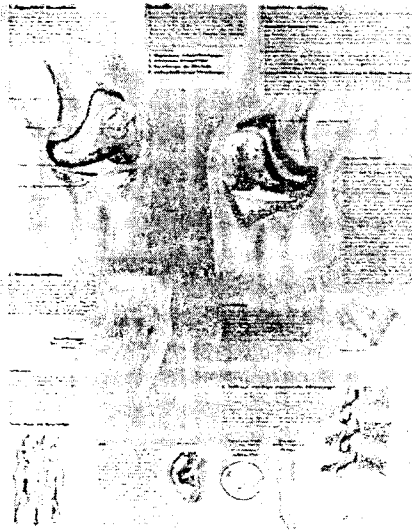
سبب راند روند دوران سنڌن

تي شديد ڌڪ، خون ۾ زهر

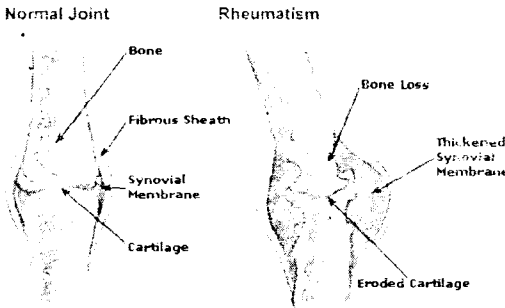
ڦهلجي ويندو آهي، هاضمي

جي خرابي ۾ هي مرض لاحق ٿيندو آهي، اهڙي صورتحال ۾ عموماً

Rheumatic Diseases



مريض جا جوڙ سخت معلوم ٿيندا آهن. رات جي وقت سُور ۾ زيادتي پاتي ويندي آهي جڏهن ته هلڪو ورم به ٿي ويندو آهي. بعض اوقات هي ورم شديد نوعيت اختيار ڪندو آهي. هن مرض کي Rheumatism چوڻ جو سبب اهو آهي ته اها تڪليف هڪ جوڙ کان ٻي جوڙ ۾ منتقل ٿيندي رهندي آهي. اهو ماٿزم يوناني زبان جو لفظ آهي. يوناني ۾ وهه جي معنيٰ باديءَ رواني جي آهي. قديم اطباءِ غالبن ان جي ڪري هن مرض کي بادي جو شاخسانو به چوندا آهن.



هي بيماري

عورت جي نسبت

مردن ۾ ڪيترائي دفعا

وڌيڪ ملندي آهي.

نيز 35 سالن جي عمر

ٿي کان گهٽ عمر جي

فردن ۾. شايد ٿي هي

بيماري لاحق ٿيندي آهي. هي بيماري عموماً خاندان ۾ سفر ڪندي آهي يعني موروثي طور تي منتقل ٿيندي آهي. عموماً خوشحال خاندان جيڪو خوش خوراڪي ۽ شراب نوشي جا عادي هجن هن ۾ زياده هوندي آهي.

جسم ۾ ميٽا بولزم جي عمل جي دوران غذا توانائي ۾ تبديل

ٿي ويندي آهي ان سان گڏ ڪجهه ردي شيون (Waste products)

به پٽا ٿينديون آهن جن مان هڪ يورڪ ايسڊ به آهي. انڪي خون

مان الڳ ڪرڻ جو ڪم گردن جو آهي. گردا ان کي پيشاب جي

ذريعي جسم مان خارج ڪندا آهن. جيڪڏهن يورڪ ايسڊ جو گهڻو

مقدار جسم ۾ جمع ٿيندو رهي ته ان سان ڳڻنيا جو مرض پٽا ٿي

پوندو آهي اها ڳالهه جديد تحقيق مان ثابت شده آهي ته ڳڻيا جي مريض جي شريانن ۾ ڄمڻ جو عنصر پيدا ٿي پوندو آهي ۽ جنهن جي ڪري امراض قلب جا امڪان وڌي ويندا آهن.
ڳڻيا ۽ دل جا عارضا Disease of Gout and heart:



ڳڻيا جو مرض امراض دل جي هڪ عام وجهه آهي. هي بيماري شروعاتي پندرهن سالن ۾ شروع ٿيندي آهي. وڏن شهرن ۾ رهڻ وارن ۾ وڌيڪ عام ٿيندي آهي هن مرض جي بروقت خبر پوڻ ۽ علاج تائيم تي نه ڪرڻ سان انتهائي مھلڪ نتيجا نڪرن ٿا.
گذريل ٻه سؤ سالن کان ڳڻيا دل کي مائوف ڪندي آئي آهي ۽ دراصل انجي اصل خرابي به آهي. ان جو سبب دل جا عارضا مبتلا ماڻهن ۾ گھڻا ماڻهو ڳڻيا جي مرض کان متاثر شده هجي. ڳڻيا عموماً معمولي عارضي جي شڪل ۾ نمودار ٿيندو آهي ۽ انجي ڪري معالج ۽ مريض جا تيماردار ان غلط فهمي ۾ مبتلا ٿي ويندا آهن ۽ ان کي معمولي مريض سمجهي نظر انداز ڪري ڇڏيندا آهن.
هن مرض ۾ گلي ۾ سوزش کان پوءِ جوڙن جي سوزش، درد ۽

گهٻراهت هوندي آهي ليڪن اصل خطرو دل کي ٿيندو آهي جيڪو باڊي النظر ۾ ڏسڻ ۽ آخرڪار ايتري قدر ناڪاره ڪري ڇڏيندو آهي جو زندگي گذارڻ عذاب بڻجي ويندي آهي. هي بيماري آهستي وڌندي آهي ان لاءِ شروع ۾ هن کي روڪڻ ضرور هوندو آهي. نه ته پاڻي مٿي تائين اچي ويندو آهي. عموماً هي مرض درجه به درجه تن مرحلن ۾ ظهور پذير ٿيندو آهي.

(الف) سوزش حلق. (ب) ڳڻنيا. (ج) التهاب مفاصل ۽ التهاب

قلب) (ج) پيچيدگيون.

ڳڻنيا جون علامتون Symptoms

1 بخار هلڪي نوعيت جو ٿي سگهي ٿو. 2 التهاب مفاصل. (جوڙن ۾ سوزش، ورم ۽ سُور) 3 التهاب القلب (دل جي سوزش) 4 اختلاف قلب. 5 جسم تي پت ۽ ڌڙ جون شڪايتون. 6 ارتعاش (ڪوريا). 7 بڪ جي گهٽتائي. 8 اوڪارا ۽ التيون. 9 پيت ۾ سُور. 10 مٿي جو سُور. 11 ساهڙ ڦٽي ۽ سيني ۾ سُور. 12 سرعت نبض. 13 ٽڪاوت. 14 بڪ جي گهٽتائي. 15 چمڙي جي پيلاڻپ. 16 چمڙي اندر ڳليتون. 17 نڪهير. 18 نموني. 19 گهٻراهت، خوف، بيچيني طاري ٿيڻ لڳي. 20 سنڌن ۽ ان جي چوڌاري عضون جي ڪمزوري ۽ لاغري 21 ڪيترن ئي مريضن جا جوڙ ڦٽي بدوضع (بد شڪل) ٿيڻ لڳندا آهن. 22 رات جو بستر جي گرمي کان دردن ۾ شدت. 23 مريض جوڙن جي بدصورتِي ڏسي نفسياتي طرح تمام گهڻو بد دل ٿي ويندو آهي. 24 جوڙن جي سختي ۽ جڪڙڻ جي شڪايت به ٿي پوندي آهي. 25 ڪنگهه ۾ سفيد گج دار بلغم جنهن ۾ خون جي آميزش.

Cause Of Diseases مرض جا سبب

1 سردی لڳڻ تمام وڌيڪ زور پوڻ. 2 ڪنهن زهر جو خون ۾ داخل ٿي وڃڻ. 3 نظام هضم تي ٻوجھ واريون غذائون مسلسل استعمال ڪرڻ. 4 شراب نوشي ڪرڻ. هي مرض خانداني يا مرر وٽي به ٿي سگھي ٿو. غذا جو ناقص ۽ ناڪافي هجڻ. 7 يورڪ ايسڊ جي زيادتي به هن مرض جو هڪ سبب ٿي سگھي ٿو.

پيچيدگيون Problems

شروع شروع ۾ جڏهن ڳنڻيا جي ابتدائي تڪليف رفع ٿيڻ بعد ڳنڻيا جي بيماري ياد به ناهي رهندي ته ڳنڻيا جون پيچيدگيون ۽ علامتون وڌندي جنهن انداز ۾ مريض تي ظاهر ٿينديون آهن رفتہ رفتہ دل ڌڙڪڻ تيز ٿي ويندي آهي ۽ ساهه ڦلڻ لڳندو آهي. مريض جي لاءِ انهن تڪليفن جي موجودگي ۾ روزمره جا معمولات پورا ڪرڻ مشڪل ٿي پوندا آهن. اهڙن مريضن جي پيرن تي سوچ رهندي آهي ۽ پار ڪيڏندي سهڪڻ لڳندا آهن جڏهن ته متاثر خواتين گھر جي معمولي ڪم ڪار بعد نيڙهال ٿي وينديون آهن.

ڳنڻيا سبب خطرناڪ پيچيدگيون جيڪي مڙمن صورت اختيار ڪري وينديون آهن اهي دل کي بيمار ڪري ڇڏينديون آهن جنهن ۾ ڳنڻيا جا بڊاثر، دل جي والوز (Valves) ۽ مَشڪن تي پوندا آهن. ڳنڻيا کانپوءِ عموماً هي مرض هيٺ ڏنل شڪلين مان ۾ ڪا شڪل اختيار ڪري وٺندو آهي.

1 صحيح علاج مُعالجي سان مريض بلڪل نيڪ ٿي ويندا آهن ۽ علامتون آهستي آهستي رفع ٿيڻ لڳنديون آهن.

2 ڳنڻيا کانپوءِ بظاهر ته آرام اچي وڃي پر چند سالن بعد (اوسطاً ٻن سالن) کانپوءِ تڪليف ٻيهر شروع ٿي ويندي آهي ۽ معذوري جا آثار نمودار ٿيڻ لڳندا آهن ۽ ان وقت معائني تي خبر

پوندي آهي ته ڳنڻيا جي ڪري دل جا صحام (Valves) خراب ٿي چڪا آهن. ڪڏهن ڪڏهن مريض ۾ بظاهر ڪا به تڪليف ظاهر ناهي هوندي پر اتفاقي معائني تي صحام جي خرابي جو خبر پوندي آهي.

3 ڳنڻيا جو مرض لاحق ٿيڻ بعد آرام نه اچي ۽ دل شروع کان ئي متاثر ۽ ماؤف رهڻ لڳي.

4 جيڪڏهن ڳنڻيا جو حملو سخت ۽ شديد هجي ۽ تشخيص ۽ علاج صحيح نه ٿي سگهي ته ان ڳالهه جو قوي امڪان هوندو آهي ته بيمار نيڪ نه ٿي سگهندو ۽ عارضو انتهائي پيچيدگي واري صورت اختيار ڪري ويندو.

5 ڳنڻيا جي ڪري جڏهن دل متاثر ٿي پوندي آهي ته دل جا والوز تنگ ٿي پوندا آهن يا ڪشاده ۽ اهڙي طرح اهي پنهنجا افعال پوري طرح انجام نه ڏئي سگهندا آهن ۽ جنهن جي نتيجي ۾ دل جي ضخامت وڌي ويندي آهي جڏهن صحام وڌي ويندو آهي ته خون جي رواني صحيح ناهي رهندي. صحام (Valves) جي ڪشادي هجڻ جي ڪري خون اڳين طرف وڃي پوءِ واپس دل جي پويان پوئين خاني ۾ اچي ويندو آهي ڇاڪاڻ ته صحام (Valves) پوري طرح بند ناهي ٿي سگهندو جڏهن صحام تنگ هجڻ جي ڪري خون جي گردش ۾ رڪاوٽ ٿيڻ لڳي ۽ خون دل جي اڳين خاني ۾ آسانيءَ سان نه وڃي سگهي جنهن جي ڪري پويان واري خاني ۾ جمع ٿيڻ لڳندو آهي.

علاج Treatment

سنڌن جا مرض ۽ انهن جا قسم ڄاڻڻ جي لاءِ مختلف قسم جا معائنا ڪيا ويندا آهن مثلاً ايڪسري (X-Ray) خون جي خصوصي قسم جو معائنو لپڊ ڪلچر جوڙڻ سان پاڻي ڪڍي

انجو معائنو اليڪٽرو ڪارڊيوگرام ۽ پاڇاني جو معائنو وغيره قابل ذڪر آهن. آرٿرائيٽس، اوسٽيو آرٿرائيٽس، اوسٽيومائي لائيٽس، ريوماتائيد آرٿرائيٽس وغيره نفرس ۽ ڳنڻيا يا وجع المفاصل جي علاج لاءِ درج ذيل هوميوپيٿڪ دوائون (حسب علامت) استعمال ڪرائڻ سان تمام جلدي بهتري ٿي ويندي آهي.

مرض جي حاد صورتحال ۾ رٿيڪايورنس (Urtica Urens) 3x پنج پنج قطرا ڏينهن ۾ 3 دفعه استعمال ڪرائڻ سان شفا ٿي ويندي آهي. اهڙا درد جيڪي هڪ جوڙ کان ٻي جوڙ ۾ منتقل ٿي وڃن ته پلاسٽلا Pulsatilla 30 ۽ ڪالي بائيڪروميم 30 واري ڏينهن ۾ 3 دفعه استعمال ڪرائڻ کپن. جڏهن آڱرين جي جوڙن تي ڳنڍيون پئجي وڃن ۽ جوڙ بد وضع ٿي وڃن ته امونيم فاس (Amonium Phos 3x) بهترين دوا آهي. جڏهن جوڙ سُرخ ۽ سُچيل هُجن ۽ انهن ۾ سور جيڪو حرڪت سان وڌي وڃي ٻن ٻن ڪلاڪن جي وقفي سان ته Bryonia 30 ڏيڻ مفيد رهندي آهي.

عمومي طور تي درج ذيل ٻه دوائون واري واري ڏيڻ سان شفاءِ ڪامل ٿي ويندي آهي. ڪالچي ڪم Colchicum 200 ۽ گوايڪم Gaucicum ٻئي دوائون هڪ ڊڪ پاڻي ۾ وجهي ڏينهن ۾ 3 دفعه (پنج ڏينهن) استعمال ڪرايو.

نوٽ: ڳنڻيا ۾ جوڙن جي سوزش واقع ٿيندي آهي. جڏهن ته نفرس يا ڳنڻيا ميٽابولڪ (Metabolic) ۾ پرابلم آهي جنهن جي ڪري جوڙن جي سوزش واقع ٿي ويندي آهي. جڏهن ته نفرس يا گائوٿ ۾ جوڙن ۽ ڪنن وغيره ۾ سوڊيم بائيوريت جمع ٿي ويندو آهي جنهن جي ڪري انتهائي تڪليف ده صورت پيدا ٿي پوندي آهي. عمومي طور تي مريضن جا پير ۽ آڱوٺا سڄي ويندا آهن.

هينيون حسب ذيل دوائون استعمال ڪيون وڃن.

آرم ميت 200 Aurmet 200: ڳنڻياوي سُور جيڪي هر جوڙ

پر محسوس ٿين ۽ بالا آخر دل جي جڳهه تي وڃي بيهن جنهن جي ڪري مريض ۾ بيحد بيچيني پاتي وڃي ۽ مريض هر وقت خاموشي سان لٽيوريهي ۽ خودڪشي جا منصوبا (Plane) جوڙيندو رهي.

آرنيڪا 200 Arnica 200: ڳنڻياوي سُور جيڪي مريض ڇُهڻ

يا ويجهي اچڻ کان خوف کائڻ، مريض کي ائين محسوس ٿئي ته جيڪا به شيءِ ويجهو ايندي اها تڪليف پهچائيندي، ڳنڻياوي بخار جڏهن دل جا مرض به لاحق هجن.

ايڊونس ورنيلس 30 Adonis Vernails 30: جڏهن دل جي

قلجي وڃڻ يا وڏي وڃڻ کان اڳ ڳنڻيا جو حملو ٿي چڪو هجي ته هي دوا ڏيڻ سان شفا ٿي ويندي

ايڪٽيا اسپاٽي ڪاٽا 3x Acetea Spicata 3x: ننڍن جوڙن

جو ماتيڙ مان لاءِ بهترين دوا آهي، متاثره عضون ۾ تڪاڻپ ۽ درد، آڱرين، گوڏن، پيڏين، پيرن جي آڱوڻي ۽ ٻين جوڙن تي ٿورڙي محنت سان سوچ اچي ويندي آهي، ڪارائيءَ جي ڳنڻيا لاءِ ڪامياب دوا مڃي ويندي آهي، ڇُهڻ ۽ حرڪت ڪرڻ سان درد ۾ اضافو.

ايسڊ فلور 30 Acid Flour 30: هڏين جي ڳنڍين ۽ عضون

جي ڊيگر جڳهن تي ٿيڻ واري اضافي کي ختم ڪرڻ واري بهترين دوا آهي، هن دوا جي مريض کي سُور شديد نوعيت جا هوندا آهن جن سان گڏ ڪمزوري پاتي ويندي آهي، عموماً هن مرض ۾ جوڙن جي سور سان گڏ ڳاڙهاڻ (سرخي) به نمايان هوندي آهي.

ايڪونائيٽ 20-30 Aconite Nap 20-30: ٿڌا پگهر ۽ چاهري

تي ٿڌاڻپ سان گڏ تيز بخار جسم اندر ٿڌي لهر اٿندي آهي، ذهني

اذیت، بیچینی، بلا وجه خوف بنيادي علامتون آهن. هڏين ۾ شديد سور هجي جيڪو ٿڌي ۽ مرطوب موسم ۾ وڌي وڃي.

اڀيس ملفيڪا 30_200 Apis Melifica: سنڌن جي

سوزش سان گڏ جوڙن جو سور تمام سنڌن ۾ ڏنگ لڳڻ جهڙا سور جيڪي گرم ڪمري ۾ وڌيڪ ٿين، استقسائي ڪيفيت نمايان هجڻ تي هي دوا ضرور تجويز ڪرڻ گهرجي.

اوگزيلڪ ايسڊ 30 Oxalic Acid: هن دوا جا مرض ۾

ڪاٻي طرف جي وڃع المفاصل سان گڏ ڪاٻي ڦڦڙ جي هيٺين حصي ۾ به سور پاتو ويندو آهي، جوڙن جو وڃع المفاصلي سور ان لاءِ خاص دوا آهي. معدي جي خرابي ۽ وات جي لعاب ۾ ڪثرت ۾ هي دوا واپرائڻ ڪڍي.

ابراٽينم 30_200 Abrotanium: اهڙا مريض جن ڪي

دستن روڪڻ جي لاءِ هاءِ پوٽينسي (High Potency) (وڏي طاقت) ۾ دوا استعمال ڪرائي وڃي ۽ ان بعد دست ته رُڪجي وڃن ليڪن وڃع المفاصلي درد شروع ٿي وڃن ته هي دوا نافع آهي. اهڙو وڃع المفاصل جيڪو جوڙن کي ڇڏي قلب طرف وڃي ان جي لاءِ بهترين دوا آهي، مريض جون تمام علامتون رات جي وقت ۽ ٿڌي هوا ۾ شديد ٿي وينديون آهن.

برائي اونيا Bryionia: نقرس ۽ وڃع المفاصل جي اعليٰ

دوا مڃي ويندي آهي، هن دوا جي مريض جا جوڙا سڄيل هوندا آهن، مريض جي جوڙن ۾ گرمي محسوس ٿئي ۽ ان ۾ چنپنڊڙ ۽ چيرينڊڙ سور هجي ته نافع آهي. گوڏن ۾ آڪڙ ۽ درد جنهن سان پيرن جي گرمي ۽ سوچ ٿيندي هجي، مريض جڏهن آرام ڪري ته درد نيڪ ٿي ويندا آهن ليڪن جڏهن هلڻ لڳي ته وري شروع ٿي ويندا آهن جوڙن

۾ گهٽ لڳڻ وارو سُور هن دوا جي خاص علامت آهي. اهڙا مريض جن جي جوڙن ۾ خشڪي سبب سُور هجي ته هي دوا ضرور آزمايو.

بيلاڊونا 200: Belladonna 200: بخار جي شدت جنهن سان گڏ پير برف جيان تڏا هُجن ۾ متو ۽ چهر و گرم ۽ سرخ هُجي چاڪاڻ ته رت جو دورو مٿي ۽ چهري طرف وڌيڪ هوندو آهي. مريض جي غُصون ۾ جهٽڪا ۽ سُور جنهن سان گڏ جوڙ سُجڻ ۽ سرخ ۽ ان تي سرخ ڌاريون نمايان هُجن، هي سُور جي شدت کي گهٽ ڪرڻ لاءِ فوري طور تي گهٽ ڪرڻ جي صلاحيت رکندي آهي.

بينزوئڪ ايسڊ 30: Benzoic Acid 30: حصايت ۽ يورائيت خون (Lithemic and uremic) کان متاثره مريضن ۾ وجع المفاصل ۽ نفرس جو عارضو هجي ته هي بهترين دوا آهي. اهڙا مريض جن ۾ پيشاب جو مقدار گهٽ ٿيڻ تي تڪليف وڌي وڃي ۽ پيشاب گهڻو اچي ۽ افاقو نه ٿئي ته هي دوا ضرور واپرائجي. مريض جو پيشاب گهوڙي جي پيشاب مثل هوندو آهي ٻو ۾.

بربرس ولگرس 30: Berberis vulgaris 30: کڙين جو سُور جنهن تي گهڻو وزن وجهڻ تي افاقو ٿئي ڳرڊن جا مرض ۽ ان سبب ڳڻيا.

پلسٽلا 30: Pulsatilla 30: جڏهن درد نقل مڪاني ڪندا هُجن ته هي دوا ڏيڻ گهرجي. بالخصوص عورتن ۾ گرميءَ کان ۽ شام جي وقت سُور ۾ شدت هُجي، مريض هر وقت درد جي شدت کي گهٽ ڪرڻ جي لاءِ گهمڻ ڦرڻ پسند ڪندو آهي. هن دوا جي مريضن ۾ گوڏا، پيڏيون ۽ هٿن پيرن جو وڌيڪ متاثر ٿيڻ.

جنسنگ Q: Ginseng Q: شياتیکا مزمن صورت اختيار

ڪري ته هي دوا ڏيڻ سان بهتري ٿيندي آهي. تير چٽجڻ جي احساس وارا سُور ۽ رهيوماتزم (Rhumatism) هن دوا جي خاص علامت آهي جنهن سان گڏ ڇيلهه ۾ سور به هُجي. جوڙن جي سختي ۽ ڪرختگي سان گڏ ڪٽڪٽ جو آواز اچي ته هي دوا ڏيڻ سان بهتري ٿي ويندي آهي هن دوا جي مريض ۾ هيٺين عضون ۾ ڳورائپ پاتي ويندي آهي. مريض جي جنسي خواهش جو وڌڻ ۽ پيشاب ڪرڻ جي هرهر حاجت هُجڻ به هن دوا جي خاص علامت آهي.

دلڪمارا 200_30 Dulcamara: تڏ لڳڻ يا پڇي پوڻ تي

جوڙن ۾ سور ٿئي ته هي دوا نافع آهي. اهڙا ماڻهو جيڪي گهڻي عرصي تائين گهم وارين جڳهن تي رهڻ سبب جوڙن جو سُور هجي ته ان لاءِ بهترين دوا آهي. پگهر جي دڀجي ويڃڻ سان ڳنڀيا ۽ وائي سور.

رستاڪس Rhustox 200: جوڙن ۾ گرمي ۽ درد انگيز

سوچ، ريوماٽڪ سور، جسم جا وڏا حصا ۽ ڪنڌ جي پوين ڪلهن ۾ هلندڙ سُور، گهمڻ ڦرڻ سان عارضي طور تي فائدو. عضون ۾ آڪٽڙ چڻ فالج ٿيو هُجي.

روڊنڊران Rodendron 200_30: گوڏن جو وِجَع المفاصل

۽ جوڙن جي سوچ ۽ سُرخي جي لاءِ بهترين دوا آهي. درد عموماً آرام جي حالت ۾ ۽ خراب طوفاني موسم ۾ وڌيڪ ٿين، جوڙن ۽ عضون ۾ ڇڪڻ سان گڏ ڇيرڻ وارا سُور ٿين ته هي دوا نافع آهي.

روتا Ruta 200: ننڍن جوڙن ۽ ڪارائين جي وِجَع المفاصل

جي لاءِ نافع دوا آهي. مريض ڪُرسِيءَ تان اٿي ته ڪمزوريءَ باعث تنگيون جسم جو بوجھ نه سنڀالي سگهن. ڪارائين ۽ هٿن جي آڱرين ۾ تشنجي ڪيفيت نمايان هوندي آهي. مريض کي ائين محسوس ٿئي ڇڻ ران جي پوئين طرف رڳون سُڪڙجي ويون هجن، ڪنڌ جي

پوئين حصي پشت ۽ زيرين چيلهه ۾ سُور رهندو آهي عموماً دٻائڻ سان يا سڌي لپٽڻ تي گهٽ ٿيندو آهي جڏهن صُبح سوڀري بيدار ٿئي ته درد شدت سان واقع ٿيندو آهي.

ريمنس ڪيلي فورنيا Rhamnus California Q: جوڙن

۽ پنن جي درد جي لاءِ چند اهم دوائن ۾ هڪ دوا آهي (Rhumatism) جنهن سان گڏ سوزشي سوچ نمايان هوندي آهي، اعصابي دردن جي لاءِ بهترين دوا آهي. مريض جا عَضُوا ڪنٽرول کان ٻاهر ٿي ويندا آهن، دل تي وجع المفاصل جا اثرات پوندا آهن، هي دوا مدرتنڪچر ۽ 30 طاقت ۾ استعمال ڪرائي ويندي آهي.

سمي سي فيوگا Cimicifuga 200: وڏن مشڪن ۾ ٿيڻ

وارو Rhumatism هن دوا سان نيڪ ٿي ويندو آهي، عورتن ۾ ٿيڻ واري جوڙن جي سُور لاءِ بهترين دوا آهي، درد يڪايڪ ۽ شديد هُجن، رات جي وقت سُورن ۾ تيزي ايندي آهي شديد بيچيني هوندي آهي ۽ مريض بيچيني جي ڪري گهمڻ ڦرڻ چاهيندي آهي پر درد جي شدت کان ائين نه ڪري سگهندي آهي.

سليشيا Silicia 200: موروثي وجع المفاصل ۾ هن دوا جي

ضرورت پوندي آهي، دائمي قسم جو Osteomyelitis جو مريض هُجي ته هي نافع دوا آهي، چمڙي ۽ هڏيءَ جي وچ ۾ مواد پئجي وڃڻ سبب زخم هُجن ۽ انهن زخمن سان سيلان هُجي ته به هي نافع دوا آهي، هن دوا جا مريض رات جي وقت يا ڪپڙا لاهڻ وقت شدت محسوس ڪندا آهن.

سلفر Sulfer: مزمن يا حاد صورت جا وجع المفاصلي سورن

جي ثانوي اثرن کي رفع ڪرڻ جي لاءِ بهترين دوا آهي. مريض جي مٿي جي چوٽيءَ تي مسلسل جَلڻ رهندي آهي ان سان گڏ هر هر غشي

۽ نقاهت جا دؤرا پون هن دوا کي ڪنهن ٻي دوا سن گڏ بطور معاون استعمال ڪرائجي.

فائٽولاڪا 200 Phytocollaca: آتشڪي زهر جي سبب

وجع المفاصل جي شڪايت لاحق هُجي ته هي دوا ڏيڻ سان شفايابي ٿي ويندي آهي. عضون جو آڪٽر ۽ سُورن جو هيڏي هوڏي ڦرڻ هن دوا جي خاص علامت آهي. هن دوا ۾ درد اهڙا هوندا آهن جن ڪرنٽ لڳي رهيا هجن. گولي لڳڻ جيان درد ٽين ته به هي دوا ڏيڻ سان بهتري ٿي ويندي آهي چڪ وارا درد ۽ بيچيني نمايان هُجي.

فاسفورس 200-30 Phosphorus: تڏ لڳڻ باعث چڪ ۽

تلاءُ پيدا ڪرڻ وارا سُور هُجن. مريض جي تنگن ۾ شديد ڪمزوري ۽ لنگرائپ پاتي ويندي آهي مريض کي عموماً پيٽ ۾ خالي پڻ جو احساس پاتو ويندو آهي. کاڌي کائڻ کانپوءِ اوڳريون مريض جو پاخانو ڊگهو ۽ سنهو سخت جنهن کي خارج ڪرڻ مشڪل هجي.

ڪاسٽيڪم 200 Causticum: آرٿرائيٽس ۽ نالاج جو

حملو هڪ ئي وقت ٿئي ته نافع دوا آهي. مشڪن جي طاقت ۾ مسلسل گهٽتائي ٿئي ته هي دوا ڏيڻ سان مشڪون طاقتور ٿي وينديون آهن. ساڄي طرف مرض جو وڌيڪ حملو. سنڌ وڏا ۽ بد وضع. مريض جي تمام علامتن کي بستر جي گرمي کان بهتري ٿئي، جڏهن خُشڪ موسم ۾ طبيعت خراب ٿي وڃي، جوڙ آڪٽر جي وچن هن دوا جي خاص علامت آهي. عموماً مريض ۾ پنڌرڻ عضلات ننڍا ٿي ويندا آهن. اعضاء بدشڪل ٿيڻ لڳندا آهن، سور جنهن ۾ چڪ جو احساس ساڙو هُجي، عضون ۾ چڪ ۽ ناطاقتي.

ڪالچيڪم 200-30 Colchicum: هي دوا گهڻو

ڪري نفرس لاءِ مفيد آهي ليڪن وجع المفاصل ۾ به ڪارگر دوا

آهي، گرم موسم دوران عضون ۾ چيرٺ جهڙا سُورَ درد جڏهن ته سرد موسم دوران ڏنگ لڳڻ جهڙا سور ٿين، هٿن ۽ ڪارائين ۾ سُيون ڇيڻ محسوس ٿين، متاثره ماڻهن جي آڱرين جي پورن ۾ بيچيني سُن پڻ.

ڪالميا Kalmia: نقل مڪاني ڪرڻ وارا وِجَع المفاصل

انهن لاءِ بهترين دوا آهي، هي دوا ان وقت ڪارگر هوندي آهي جڏهن دل جي هائپرٽرافي ۽ ڦلاءِ ۽ ڳنڍيا جو مرض هجي، ڪي ٻانهن ۾ شديد سُور ۽ سُن پڻ پاتو وڃي، دل جي چوڌاري بيچيني ۽ گهٽ پاتي وڃي، مريض کي ساهه ڪڍڻ ۾ دقت ٿئي ۽ دل جي جڳهه تي پوجهه رهي نبض هر تن چئن ضربن کانپوءِ بدلجندي محسوس ٿئي.

ڪالي ڪارب Kalli Carb 200: وِجَع المفاصل دردن ۾

جڏهن مريض جي چيلهه ۽ تنگيون ڪم نه ڪن ته نافع دوا آهي، انتهائي چير ڦاڙ وارا درد ٿيندا هجن جنهن سان گڏ مريض کي شديد بيفراريءَ جو احساس ٿيندو آهي، گوڏن جي سوزش ۽ درد ڪلهن تائين ويندو محسوس ٿئي، پيرن جا ترا حساس، گوڏن جي سوزش ۽ درد ڪلهن تائين ويندو محسوس ٿئي، پيرن جي آڱون ۾ خارش ۽ سُور ٿئي، هٿن پيرن ۾ سوج، ڪارائي جي جوڙ ۾ ائين سُور ٿئي ڇڻ انهن کي مروڙيو وڃي هن دوا جا تمام درد موسم جي تبديلي بالخصوص سردين کان وٺن.

گواٽيڪم Guaicum 200: نقرس ۽ وِجَع المفاصل جي لاءِ

خاص دوا آهي جڏهن هي مرض مزمن (Chronic) صورت اختيار ڪري وڃي ته هي دوا ڏيڻ ڪبي، سوزاڪ جي History موجود هجي ۽ مريض ۾ وِجَع المفاصل جون علامتون هجن.

گالتيريا Gaultheria Q: سوزش، ڳنڍيا جنهن سان گڏ

پاسيرين ۾ سُور ۽ ڪُن رڳ جو سُور هن دوا سان جلد نيڪ ٿي ويندو

آهي.

ليڊم پال 200 Ledum Pal 200: وجع المفاصل ۽ نقرس جي لاءِ بهترين دوا آهي. نقرس جي لاءِ هي وڏي اهميت واري دوا آهي. هن دوا سان هيٺان درد مٽي ويندا آهن ۽ بستر جي گرمي ۽ حرڪت کان سورن ۾ اضافو جوڙڻ ۾ سيال، جي (Synoval fluid) گهٽائي، گليٽيون بڻجن، نقرسي سور جيڪي گوڏن کي گهڻو متاثر ڪن ۽ مريض گوڏن جي سور جي ڪري گهڻو ڦرڻ کان محروم.

ليٿم ڪارب 200 Lithium Carb 200: يورڪ ايسڊ جي ڪري مزمن نوعيت جو گڻنڀيا هجي ته هي نافع دوا آهي. هن دوا جا مريض دل جي ڌڙڪڻ ۽ دل جي صدمي سان گڏ جوڙڻ جو سور به هجي، اهڙيون علامتون جنهن ۾ بهترين نتيجا ڏيندڙ دوا آهي هن دوا جي خاص علامت هي آهي ته مريض جي ننڍن جوڙڻ ۾ درد ۽ ساڙي جو احساس پاتو ويندو آهي.

هيڊيوما Hedeoma Q: آڱوٺي جي جوڙ ۾ درد ۽ يورڪ ايسڊ ليول وڌي وڃي، هن دوا جي خاص علامت آهي. مريض کي پيڏين ۾ شديد سور ٿئي جنهن جي ڪري گهڻو ڦرڻ مشڪل ٿي پوي، مشڪن ۾ جهٽڪا لڳن ۽ فالجي ڪيفيت ٿي پوي.

ميڊورنيم 200 Medhorhinium 200: سائيڪوس يا گنوريا (Gonohorea) مزمن نوعيت جو Rhumatism ۽ انجو حملو هجي، جنسي متعدي مرض جي ديجن ڪان مرض شروع ٿئي ته هي دوا نافع آهي. رات جي وقت درد ۾ شدت پاتي وڃي ٿي، شديد قسم جي بيقراري هجي، کڙين ۽ پيرن جي آڱرين جو هيٺيون حصو انتهائي نازڪ هجي ۽ پيرن جون تريون سور ڪن، مريض هر وقت پنهنجي هٿن جا نڪاءَ ڪڍي ٿو جنهن سان ان کي آرام ملي ٿو.

ميگنيشيا فاس 200 Magnasia Phos 200: هن دوا جي هڪ

ٿي خاص علامت آهي ڳنڻيا ۽ وجع المفاصل ۾ گرم ٽڪور ۽ دٻاڻڻ
(Pressure) سان مريض کي آرام ملندو آهي. اعصابي ۽ جسماني
سورن ۾ به ڪار آمد دوا آهي.



باب: سترهون

مشڪون ۽ انهن جون تڪليفون

Muscles and their Complains or Diseases

(What is Muscle) مُشڪ ڇا آهي.

انساني جسم ۾ هڏيون اڪيلي طور تي ڪجهه ناهن

ڪنڊيون انهن کي

حرڪت ڪرڻ جي

لاءِ جوڙن (Joints) ۽

مشڪن (Muscles)

جي مدد ڪندي آهي.

عضلات انساني

جسم جي ڍانچي کي

ڍڪي ڪري انهن

کي محفوظ بڻائي ٿو ۽

انهن جي مجموعي

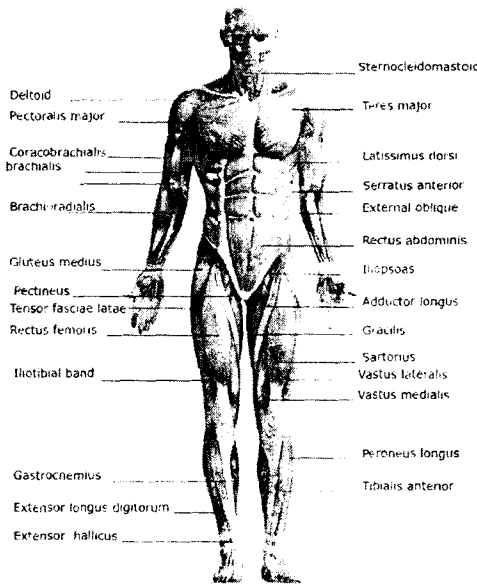
کي عضلات جو نظام

(Muscular

system) چيو ويندو

آهي.

Major Anterior Muscles



عضلات پنن جي بدولت ئي ڪو انسان پنهنجي روزمره جا

افعال بجا آڻيندو آهي ۽ انهن جي ڪري ئي انسان ڪاٺڻ پيئڻ جي

عمل تي ڀري ڪرڻ ۽ هاضمي جي مرحلن تائين پهچائيندو آهي.

هڪ عام بالغ انسان ۾ 650 مشڪون هونديون آهن جيڪي هڪ

عام انسان جي جسماني وزن جو اڌ نمونديون آهن. مشڪون انساني

هڏين سان گڏ Tendons جيڪي تار جيان بانفت نما هوندا آهن جي مدد سان جڙيل هونديون آهن.

دماغ جي ساخت Structure of Brain

دماغ جسم انسانيءَ جو سڀ کان پيچيده عضوو آهي ليڪن

هن عضوي جو جسم

انساني جي هر عمل،

حرڪت ۽ احساس ۽

جذبي ۾ پورو پورو

دخل آهي، ان لاءِ هن

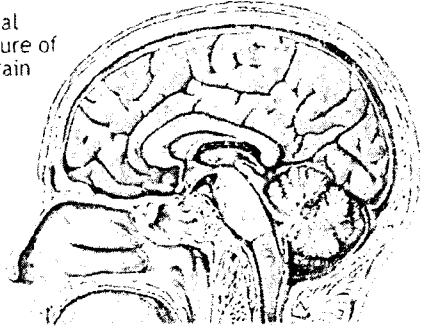
جي پيچيدگي کي به

سمجھڻ جي ضرورت

آهي، دماغ ۾ 100

بيلين جي لڳ ڀڳ

Internal
structure of
the brain



□ Spinal cord □ Cerebellum □ Diencephalon □ Pons
□ Medulla Oblongata □ Hydroa □ Cerebrum □ Cerebrum hemisphere

© ADAM

نيورائز (Neurons) پاتا ويندا آهن ۽ هر هڪ نيورون ڏهه ڏهه هزار

تائين رابطو (Connections) رکندو آهي. دماغ جي ساخت جي

سلسلي ۾ هيٺ مختصراً تفصيل ڏجي ٿو.

مؤخر دماغ ۾ ڪيترين اهم شاخون آهن جيڪي خود ڪار

افعال (Automatic functions) کي منظم ڪندا آهن. هي اهڙا

افعال آهن جيڪي زندگي جي بقاءَ جي لاءِ ضروري هوندا آهن. انسان

جي شعوري پهچ کان ٻاهر آهن. تماعي دماغ يا حرام مغز جي مٿان

چوٽي جيڪا دماغي ٿڌ جو حصو (Brain stem) آهي اهو تنفس،

دل جي ڌڙڪڻ ۽ خون جي شرياني جي قطري کي ڪنٽرول ڪندو

آهي، هي حصو ارادي حرڪات کي ڪنٽرول ڪندو آهي ۽ هڪ

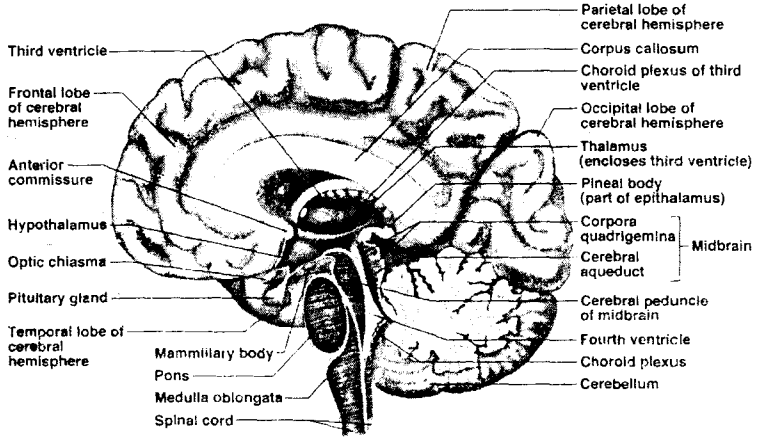
اهم سنگم آهي. دماغي ٿڌ جي هيٺين حصي تي راس النخاع

(Medulla) آهي، دماغ ۽ حرام مغز جي درميان گذرڻ وارا سارا وهڪرا هن مان گذرندا آهن. هن نخاع مستطيل (Medulla Oblongata) جي حرڪياتي سگنل جي اعصابي رستي جو مقام انقطاع (Cross over) آهي، جنهن مان جسم جا هڪ طرف جا اعصاب پاسي کي عبور ڪري هليا ويندا آهن. اهڙي طرح ڪاٻي طرف جي اڌ حصي دماغ جو ڪنٽرول جسم جي ساڄي طرف تي هوندو آهي ۽ انجي مخالف طرف جو دماغ جي ڪاٻي طرف جي حصي تي ڪنٽرول هوندو آهي، نيز راس نخاع ڪيترن ئي اعصابي جوڙن وچ ۾ منزل به آهي، هي دماغ کي وڃڻ ۽ نڪرڻ واري اعصابي رستن جي مخالف طرف جو گذرگاهه آهي، ان جو اختيار سيني ۽ مشڪن جي ساختن تي آهي، ان کان علاوه مٿي ۽ ڪلهن جي حرڪات، گيت ڏيڻ، لعاب ريزي ڏاڻهي، ٻڌڻ ۽ توازن قائم رکڻ تي به هن جو ڪنٽرول آهي، جهري ۽ مٿي جي ڪيترن ئي اعصابن جو آغاز پل دماغ مان ٿيندو آهي، هي اعصاب دماغ جي ڍلن جي حرڪات، لعاب ريزي ۽ ڏاڻهي کي منظم ڪندو آهي راس نخاع ۽ پل دماغ ٻنهي جي اعصابن ملي ڪري تنفس ۽ جسم جي توازن کي قابو ۾ رکيو آهي، وسطي دماغ جي اعصابن جو اکين جي ڍلن جي بعض حرڪتن پتلي جي سائز عدسي کان علاوه اکين، مٿي ۽ ڌڙڪڻ جي اضطراري ردعمل انعڪاسي حرڪتن تي قابو هوندو آهي.

دماغ جا حصا Parts of Brain

دماغ کي چئن حصن ۾ ورهايو ويو آهي.

1 مِخُ يا مقدم دماغ يا وڏو دماغ (Cereberum) : هن کي بطن دماغ به چوندا آهن، هي دماغ جو سڀ کان وڏو حصو آهي جيڪو ڪوپڙي جي سامهون ۽ درمياني ۽ پونئين جوفن ۾ هوندو آهي، هي



(a)

Copyright © 2004 Pearson Education, Inc. publishing as Pearson Benjamin Cummings

بيضوي شڪل جو هوندو آهي، ان جي وچ ۾ رھڪ دراز هوندي صرف مٿي سطح تي هوندي آهي، جڏهن ته مخ ڪبير يا نصف چيٽرا پاڻي ۾ ملي ويندا آهن، مخ ڪبير جو ساڄو نصف حصو جسم جي کاڀي حصي کي کاڀي نصف حصي جي جسم جي ساڄي حصي کي ڪنٽرول ڪندو آهي جيڪڏهن ساڄي حصي کي نقصان پهچي وڃي ته جسم جو کاڀو حصو مفلوج ٿي پوندو آهي، جيڪڏهن کاڀي حصي کي نقصان پهچي وڃي ته جسم جو ساڄو حصو مفلوج هوندو آهي، مخ ڪبير جي مٿين سطح تي ننڍا ننڍا تهه (Folds) هوندا آهن. حيوانن ۾ هي تهه گهٽ هوندا آهن ان لاءِ چيو ويندو آهي ته انهن تهن جو تعلق ذهانت سان هوندو آهي.

مخ ڪبير جا چار وڏا حصا آهن جن کي قصر لختيا (Lobes) چوندا آهن.

1 جنهي قسم (Frontal Lobe): هي لوب انسان جي ارادي حرڪتن، روپي ۽ جذبات، جي گجهه معاملن کي ڪنٽرول ڪندو

آهي.

2 جداري فص Lobe Parietal : انسان جي ڇهڙ جي حص
۽ ادراڪ (حس لامس) هن حصي سان تعلق رکندو آهي. ان جو تعلق
انسان جي سڪڙ جي عوامل سان هوندو آهي.

3 عقبِي فص (Occipital Lobe): نظر اچڙ واريو شين،
متعلق فهم جو ذميدار حصو هوندو آهي.

4 صدغي فص (Temporal Lobe): انساني ياداشت
گفتگو ۽ زبان هن جي مڪنترول هيٺ هونديون آهن. انساني روپن جا
تمام پهلو به هن جي زير اثر ايندا آهن.

جهي فص جي جاءِ مقام پيشاني آهي. ليڪن هي درمياني
خليج تائين پهچي ويندو آهي جنهن جي پٺ تي فص جداري موجود
آهي. هن جي پويان دماغ جي عقب ۾ فص موخري آهي ۽ پاسن جي
پنهي طرفن هڪ درز (Fissure of sylvius) آهي. جيڪا صدعي
فص کي جهي فص کان جدا ڪندي آهي. حرڪي رقبِي جهي فص ۾
لمس ۽ دٻاءَ جي رقبِي جداري فص ۾ ذاتقي سنگهڙ ۽ حس جي رقبِي
صدعي ۾ ۽ بصري رقبِي عقبِي فص ۾ پاتا ويندا آهن.

2 مخيخ يا مؤخر دماغ (Cerebellum): مؤخر دماغ مقدم
دماغ جي پوئين حصي ۽ غشاءِ حيمي (يعني اهو پردو جيڪو پنهيءَ
جي وچ ۾ مائل هوندو آهي ۽ ان جي هيٺان گديءَ جي هڏي جي زيرين
ڪٽن ۾ واقع هوندو آهي ان کي ننڍو دماغ به چوندا آهن. هن جو وزن
ڪل دماغ جو تقريباً ڏهون حصو هوندو آهي.

3 نخاع مستطيل يا اوسط دماغ Hypothalamus: اوسط
دماغ کي جزو متوسط به چوندا آهن. هي دماغ کي پيندي جي هڏي کي
جسم ۽ گدي (مڪياڙي) جي هڏي جي زائد سريعي تي رهندو آهي. هي

حرام مغز جي مٿان ۽ وڏي دماغ جي پنهي ساقن جي هيٺان ۽ ننڍي دماغ جي پنهي طرفن جي وچ ۾ واقع آهي، لھذا هي حرام مغز مقدم دماغ ۽ مؤخر دماغ کي پاڻ ۾ ملائيندو آهي.

4 پل دماغ يا مٿو حرام مغز Medulla oblangata: هن

کي طب جي اصطلاح ۾ راس النخاع بہ چوندا آهن، هي دراصل حرام مغز جو مٿو آهي يعني هن جو بالائي ۽ ٿلهو حصو مٿين طرف اوسط دماغ ۾ ختم ٿيندو آهي، هي دماغ کي حرام مغز سان ملائيندو آهي، هي تقريباً سوانج ڊگھو منوانج ٿلهو هوندو آهي، هن جي ساخت تمام پيچيده هوندي آهي ڇاڪاڻ تہ هن ۾ تمام ريشا هوندا آهن جيڪي حرام مغز کان دماغ ڏي ويندا آهن ۽ دماغ کان حرام مغز ڏي ايندا آهن، هن حصي جو اگر بالائي حصي کي نقصان پهچي وڃي تہ مخ كبير ۽ جسم جو تعلق ختم ٿي ويندو آهي ۽ انسان ڪنهن بہ قسم جي اختياري حرڪت (Voluntary movement) نٿو ڪري سگهي، جيڪڏهن هن حصي جي زيرين حصي کي نقصان پهچي وڃي تہ ساه ڪٽڻ جي سرشتي ۽ رت جي دوري جهڙا اهم افعال متاثر ٿي ويندا آهن ۽ انسان فوراً موت جي منهن ۾ هليو ويندو آهي.

دماغ جي ٻارهن جوڙن جا نالا ۽ انهن جا افعال

1 عصب شام Olfactor Nerve.

نڪ جي جاري کان هلي دماغ مقدم جي سامهون حصي جي هيٺين سطح ۾ داخل ٿيندو آهي ۽ بو جو احساس ڪرائيندو آهي، مريض جي هن عصب کي چيڪ ڪرڻ جي لاءِ ڪا بدبودار شيءِ سنگھائي ڏسو، بو کي احساس هوندو آهي.

2 عصب بصر (Optic Nerve):

اک جي آخري پردي کان شروع ٿي ڪوٺڙي جي خانہ چشم

جي پوئين سوراخ کان گذرندي دماغ جي هيٺين سطح تائين پهچندو آهي. هي عده نهاميه جي مقابل صليب جي شڪل ۾ هڪ ٻي کي ڪٽيندي دماغ ۾ داخل هوندو آهي ۽ انجي عقبِي حصي تائين پهچندو آهي. ان جي ذريعي بينائي جي حس دماغ تائين پهچندي آهي. هي عصب چيڪ ڪرڻ جي لاءِ مريض کي مقررہ فاصلي کان ڪا تحرير پڙهائي ڪري ڏسويا سٽي ۾ ڏاڳو وجهرائي ڏسو.

3 عصب محرک العين Oculomotor Nerve: هي اک

جي عضلات (Muscles) کي حرڪتون مڙها ڪندو آهي. هن عصب جي ڪارڪردگي ڏسڻ جي لاءِ مريض کي چئو ته هيٺ مٿي ۽ اندرين طرف اک جي کوپن کي حرڪت ڏي جيڪڏهن هو ائين نه ڪري سگهي ته اهو عصب متاثر آهي. نيز هن صورت ۾ اک جي ڀٽلي کليل رهندي آهي.

عصب اشتياقي چرخي Trochlear Nerve: هي اک جي

مٿان ترچن عضلات کي حرڪت ڏيارڻ جا ذميدار آهن. هي عصب متاثر هجن ته هيٺ ۽ اندرين طرف ڏسندي مريض کي هڪ بجاءِ ٻه شيون نظر اينديون آهن.

5 عصب شاخ / عصب ثلاثه وجهي Trigeminal Nerve:

هي عصب قدري حسي ۽ قدري حرڪي آهي. چهري جي اڪثر حصن مٿي لوندڙي. نڪ جي چاري. وات جي جهلي ۽ ڪارنيه جي حس هن عصب جي ذريعي منتقل ٿيندي آهي ۽ پاڙيءَ جون مشڪون اهڙي طرح حرڪت يا تحريڪ وٺنديون آهن. انهن جي متاثر ٿيڻ جي صورت ۾ چهري ۽ لوندڙيءَ جي چمڙي نڪ ۽ وات جي چارين جون اڪثر حسون ۽ Cornea بيحس ٿي وينديون آهن. ڪارنيه جي عدم تغذيه ۾ بعض تخريبي علامتون رونما ٿي وينديون آهن. زبان جي

سائھون ٽيون حصو ڏانھو محسوس نہ ڪندو ۽ غذا کي چٻاڙڻ جو ڪم بہ سرانجام نہ ٿي سگھندو.

6 عصب مغوي العين Abducens Nerve: هي اک جي

مشڪن کي حرڪت ڏيڻ جي ذميوار رهندي آهي.

7 عصب الوجه Facial Nerve: چھري جي مشڪن کي

حرڪت ڏيڻ ۽ اُٺڻ جي ذميوار هي عصب آهي. هن عصب جي مفلوج هجڻ سان لڦو وڌي ويندو آهي، لهازا مريض ماڻھو طرف اک بند ڪرڻ کان قاصر هوندو آهي، سڀني وڃائڻ جي ڪوشش ڪري ته وات تندرست پاسي ڇڪجي ويندو آهي. مٿي ڏسي ته متاثر پاسو جي ڀرون مٿان گھنج ناهن پوندا آهن. متاثر طرف جي اک مٿان پاڻي ۽ وات مان لعاب ٽمڻ لڳندو آهي.

8 عصب السمع Auditory Nerve: هي عصب ڪن جي

اندروني عضون جي سماعت جي حس دماغ تائين پهچائيندا آهن ۽ ڪن جي اندروني حصي کان شروع ٿي مقدم دماغ جي لونڌڙيءَ جي حصي تائين پهچندا آهن، هن حصي ۾ مرڪز سماعت آهي، هي عصب در حقيقت ٻه جزن تي مشتمل هوندو آهي، هڪ جُز جو تعلق سماعت سان آهي، لھذا هن جا ريشا (ڏاڳا) ڪن جي اندران شروع ٿي ڪري دماغ تائين پهچندا آهن ۽ حس سماعت کي دماغ تائين پهچائيندا آهن، هن جي متاثر ٿيڻ جي صورت ۾ سماعت ۾ نقص واقع ٿي ويندا آهن، جيڪڏهن نقص گھڻو هجي ته مريض ۽ انجي دوستن ۽ عزيزن کي هن جي خبر پئجي ويندي آهي، پر جي نقص ٿورو هوندو آهي ته هن کي پاڻ کي به احساس نہ ٿيندو آهي، سماعت جو صحيح جائزو وٺڻ جي لاءِ وڏا حساس (Sensitive) آلات استعمال ڪيا ويندا آهن، ليڪن عام طور تي گھڙي جي ٽڪ ٽڪ

Tick Tick جو هن جي فاصلي کان ٻڌي سگهڻ جنهن کي تندرست ماڻهوئي ٻڌي سگهندو آهي معمولي اندازو ڪرڻ ڪافي آهي. سماعت هوا جي ذريعي به ٿيندي آهي ۽ هڏي (Bone) جي ذريعي به. لهنذا جيڪڏهن گهڙي ڪن جي ڪجهه فاصلي تي رکي وڃي ته انجو آواز هوا جي ذريعي منتقل ٿيندو ۽ اگر ڪن جي ڪجهه فاصلي تي رکيو وڃي ته پوءِ آواز هڏي ذريعي منتقل ٿيندو. هوائي سماعت استخواني سماعت کان بهتر هوندو آهي. پر جي ڪن جو وچيون حصو متاثر هجي ته استخواني سماعت هوائي سماعت کان وڌي ويندي آهي. هن عصب جو ٻيو جُز جسم جي توازن کي قائم رکڻ مُتعلق آهي ۽ انجي متاثر ٿيڻ سان توازن کي برقرار رکڻ مشڪل ٿي ويندو آهي. اهڙي صورت ۾ چڪر ايندا آهن. ۽ ٻاهريون شيون گهمنديون معلوم ٿينديون آهن.

9 عصب حلقي ولساني (Glossopharyngeal)

هي عصب حرام مغز جي چوٽي مان نڪرندو آهي ۽ قدرتي حرڪتي ۽ حسي آهي. لهنذا هي ڳيت ڏيڻ جي اعصابن کي حرڪت مڻها ڪندو آهي ۽ زبان جي ڪجهه حصي جي حس دماغ تائين پهچائيندو آهي. هي عصب عموماً زبان جي آخري ٽين حصي جي حس ذائقه دماغ کي منتقل ڪندو آهي ان جي متاثر ٿيڻ تي زبان جي هن حصي جي حس ذائقه مفقود ٿي ويندي آهي.

10 عصب راجع Vagus Nerve: هي عصب جوف دماغ

کان نڪرندي آهي. ڪنڌ ۽ پوءِ سيني مان گذرندي پيٽ ۾ وڃي اختتام پذير ٿيندي آهي. هي باقي دماغي اعصابن جي سبب ڊگهي هوندي آهي. هن جون 11 شاخون هونديون آهن جي معدي لبلبلي، دل ۽ قفڙن مان ڦهلبي آهي. هي آلات تنفس ۽ صُوق کي حس و

حرکت ۽ حلق مري معدي ۽ دل کي حرکت ڏيندي آهي هن عصب جا اهي ريشا بالعموم ماؤف ٿيندا آهن. جيڪي ڳيت ڏيندو آهي. وقت تارون کي کڻي ويندا آهن، لهنذا مريض جڏهن غذا کي ڳيت ڏيڻ يا پاڻي پيئندو آهي ته انجو ڪجهه حصو نڪ ۾ هليو ويندو آهي. نيز آواز ۾ غطن و غنائڻ پيدا ٿي پوندو آهي ۽ اهڙا فرد جيڪي هر لفظ کي نون نمونو شامل ڪندا. اها صورت ان وقت ٿيندي آهي جڏهن پنهي طرفن جي عصبن کي متاثر ڪندي آهي.

11 عصب اضافي Accessory Nerve: هي عصب ٻن

شاخن جي ذريعي جوف دماغ کان شروع ٿيندي آهي ۽ ڪنڌ ۽ گلهن جي پوئين طرف جي عضون کي حرکت پهچائيندي آهي. انجي متاثر يا خراب ٿيڻ سان گلهن ۽ ڪنڌ جي حرکت ۾ نقص پيدا ٿي پوندو آهي جنهن جي ڪري مريض پنهنجو ڪنڌ ٻي طرف گهمائي ناهي سگهندو.

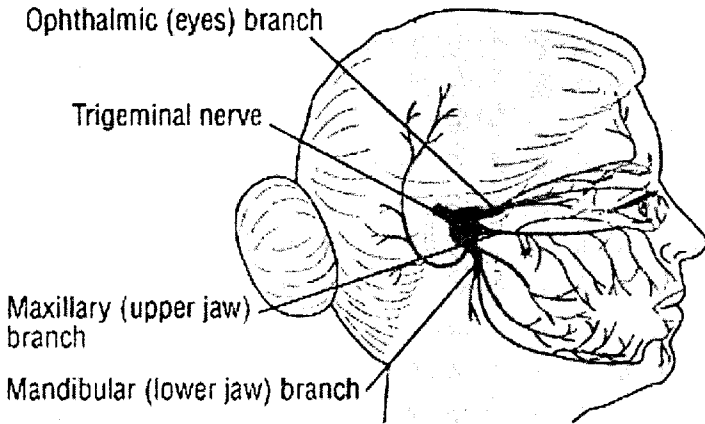
12 عصب زيرلسان Hypoglossal Nerve: هي عصب

زبان جي حرکت ڏيڻ جي ذميدار هوندي آهي. هن جي متاثر ٿيڻ تي مريض پنهنجي زبان کي ٻاهر نه ڪڍي سگهندو آهي. فقط هڪ طرف جو عصب ماؤف هجي ته زبان سڌي نه نڪرندي نيزاگر ان کي چٽبو ته چپن تي زبان ٿير ته هون ڪري سگهندو. واضع هجي ته دماغ کان نڪرڻ وارا 12 جوڙا انهن مان 5 جوڙا حرڪي (Motor) هوندا آهن ۽ 3 جوڙا حسي (Sensory) جڏهن ته 4 جوڙا حسي ۽ حرڪي مرڪب (Motor/Sensory) هوندا آهن. اهڙي طرح ملائي 12 جوڙا ٿيندا.

مُشڪن جا مرض ۽ انهن جو علاج (Muscular Dis_Orders)
انساني جسم ۾ مُشڪن جي هڪ خاص جڳهه ۽ مقام آهي.

جيڪڏهن مشڪون (Muscles) طاقتور ۽ پنهنجي صحيح جڳهه ته نه هونديون ته هڏيون به ناڪاره ٿيڻ لڳنديون آهن ۽ حرڪت ڪرڻ کان رهجي وينديون آهن. عمومي طور تي مشڪن کي جيڪي مرض لاحق ٿيندا آهن اهي درج ذيل آهن.

اعصابي سُور Neuralgia: اعصابي سُور ۽ نيورالجيا



(Neuralgia) جيڪو مشڪن جي مرضن جو شمار ناهي ڪيو ويندو ليڪن هي مرض به مشڪن کي متاثر ڪندو آهي، ان جي لاءِ هتي هن جو ذڪر ڪيو ويو آهي. اعصابي نوعيت جا سُور (Acute) اثرن جا حامل هوندا آهن ان لاءِ هي درد نهايت تڪليف جو باعث بڻبا آهن ۽ مريض کي جيستائين فوري طور تي علاج نه ملي ته تڪليف جو احساس وڌندو ويندو آهي.

علاج Treatment

آرسينڪ البم Arsenic Album 200: اهڙا ماڻهو

جيڪي شديد ڪمزوري باعث اعصابي سورن جو شڪار هجن ان جي لاءِ بهترين دوا آهي. هن دوا جا مريض عموماً زرد رطوبت جا هوندا

آهن ۽ هن ۾ خون جي گمي نمايان طور تي ڏٺي ۽ محسوس ڪئي ويندي آهي. نيز اهڙا ماڻهو جيڪي مليريا بخار جو شڪار هجن ۽ اعصابي ڪمزوري يا اعصابي دردن جو شڪار ٿي ويا هجن انهن لاءِ نافع دوا آهي. هن دوا جا درد عموماً مختلف وقفن سان ايندا آهن ۽ جلندار ۽ شديد نوعيت جا هوندا آهن جن کي گرمائش ڏيڻ سان آرام ملندو آهي.

ايڪونائيٽ Aconite: اهڙا سور جيڪي تڏ لڳڻ باعث ٿيا

هجن ان جي لاءِ خاص دوا آهي. اهڙا ماڻهو جيڪي سردين جي موسم ۾ صبح سوڀري يا رات جي اوندھ ۾ تڏي هوائن ۾ اڳماڙي مٿي سفر ڪندا هجن انهن جا چهره عموماً اعصابي سور سبب متاثر ٿيندا آهن. اهڙي صورتحال ۾ هي دوا تمام مفيد هوندي آهي. دردن جي شدت سان گڏ وگڏ مريض کي خوف لاحق ٿيندو آهي ۽ مريض پنهنجي موت کي ياد ڪري گهروارن کي گڏ ڪندو آهي ته مان مرڻ وارو آهيان.

ايبڪاڪ Ipeacac 30: اعصابي نوعيت جو سور جيڪو

پيٽ ۽ معدي ۾ هجي. جڏهن ته درد انتهائي شديد هجي جنهن سان گڏ اوڪارا ۽ الٽيءَ جي صورت به واضع هجي ته نافع دوا آهي.

بيلابونا 200 Belladonna: اعصابي سور جيڪو عموماً

چهري، ڏندن ۽ مٿي کي گهڻو ٿئي ۽ شديد نوعيت جي ڌماڪي دار درد سان هجي ته نافع دوا آهي. هن دوا جا درد عموماً شام يا رات جي وقت شدت اختيار ڪندا آهن ان کان علاوه شور ۽ روشني جي زيادتي ۾ به درد وڌي ويندا آهن. هن دوا جا مريض عموماً سرخ رنگ جا هوندا آهن ۽ انهن جي چهري تي سُرخي نمايان هوندي آهي. نيز هن دوا جا مريض جن جو مٿو گرم جڏهن ته پير تڏا هجن هن دوا ۾ سور اچانڪ

ايندا آهن ۽ فوراً غائب ٿي ويندا آهن.

برائي اونيا 200 Bryonia: هن دوا جا اعصابي درد شديد نوعيت جا هوندا آهن ۽ ٿورڙي حرڪت تي وڏي ويندا آهن، هي سُور ڪيترائي دفعه وجع المفاصل جي سُورن سان لاحق ٿيندا آهن ۽ مريض جڏهن گهرو ساهه کڻندو آهي ته درد جي شدت ۾ اضافو ٿيندو آهي، درد جي جڳهه تي ٿڌيون پٽيون رکيون وڃن ته افاقو ٿيندو آهي.

پلسٽلا 200 Pulstilla: دوران حيض يا حيض کان اڳ اعصابي سُورن جي لاءِ بهترين دوا آهي. هي دوا عموماً نوجوان ڇوڪرين جي لاءِ انتهائي مفيد هوندي آهي جيڪي حيض جي خرابين جو شڪار هُجن ۽ ان جي ڪري اعصابي سُورن ۾ مبتلا ٿي وڃن، هن دوا جون مريض عورتون روڪيون ۽ مغموم هونديون آهن ۽ ننڍين ننڍين ڳالهين تي روئڻ ويهي رهنديون آهن، پير پڇي وڃڻ وارو سُور جيڪو اعصابي نوعيت جو سور هجي هن دوا جي دائري اثر ۾ ايندو آهي.

جيلسميم 30 Gelsimium: ڪنڌ يا مٿي جي جڳهه تي اعصابي نوعيت جي سُورن کي فوري طور تي رفع ڪندي آهي، هن دوا جا مريض عموماً مهارن ۽ جهري جا اعصاب ۽ اکين جا ڍلا، انهن تائين محسوس ٿين، هن دوا جا مريض پنهنجي مٿي کي پوئين طرف ڌڪيندا آهن، ڇاڪاڻ ته اهڙي طرح انهن کي سُڪون ملندو آهي.

چائنا 30 China: هي دوا ڪافي حد تائين آرسينڪ البم جي علامتن جي مشابه آهي، مريض کي اعصابي ڪمزوري ۽ اعصابي دردن جون شڪايتون عموماً ان وقت هونديون آهن جڏهن انهن جا جسماني سيال تمام گهڻا وهي چڪا هُجن، يعني خون جي وهي وڃڻ سان تمام گهڻي ڪمزوري يا درد لاحق ٿين ته مددگار دوا

آهي. هن دوا جا مريض عموماً درد جي جڳهه تي ڇهڻ برداشت نه ٿئي ڇاڪاڻ ته ان سان درد ۾ شدت واقع ٿيندي آهي.

رستاڪس Rhustox 200: پاڻياٺ واري جاين تي رهڻ وارن ماڻهن جا اعصابي ۽ عضلاتي سور انهن لاءِ اڪسير دوا آهي، ڪاٻي ڪلهي جي جاءِ تي شديد نوعيت جا اعصابي سور جيڪي چترن تائين ويندا محسوس ٿين ته هي دوا نافع آهي. هن دوا جا درد عموماً حرڪت سان وڌندا آهن، ليڪن جڏهن مسلسل حرڪت ۾ رهيو وڃي ته افاقو ٿيندو آهي، يعني پهرين حرڪت اضافي جو باعث بڻبي آهي، شديد قسم جا اعصابي سور ۽ بيچيني ۽ اعصابي درد هن دوا جي خاص علامت آهن.

سمي سي فيوگا Cimi C v fuga 200: اعصابن جي لاءِ چند بهترين دوائن مان هڪ دوا آهي، ننڍن جوڙن جي اعصابي سورن جيئن آڱرين جي سورن جيڪي بعد ازان وجع المفاصلي سورن ۾ تبديل ٿي وڃن انهن لاءِ بهترين دوا آهي، عورتن جي رحم جو سور جيڪو اعصابي نوعيت جو هجي ان لاءِ انتهائي فائدي واري دوا آهي.

اسپائيچيليا Spigellia 200: مٿي جو اعصابي سور جيڪو ڪاٻي طرف کي وڌيڪ متاثر ڪري ان لاءِ خاص دوا آهي، سيني جو سور به عموماً ڪاٻي طرف وڌيڪ ٿيندو آهي، ان جي لاءِ دل جي درد جي خاص دوا آهي.

ڪالوسنٽ Colosynth 200: بيت جي جڳهه ۾ درد جتي اڳين طرف جھڪڻ سان آرام ملي ته هي دوا ڏيڻ سان فوري افاقو ٿيندو آهي، هي دوا اعصابي نوعيت جي مرضن لاءِ سرفهرست آهي، بالخصوص ڪن رڳ جي دردن لاءِ مجرب دوا آهي، ڪنهن به نوعيت جي دردن کي جڏهن دٻائڻ سان آرام ملي ته ڪالوسنٽ بهترين دوا

آهي.

ڪيڪٽس Cactus 200: حاد نوعيت جي اعصابي سورن

جيڪي عموماً سيني ۾ ڪاٻي طرف ۽ ڪلهي تي محسوس ٿين ته هي دوا نافع هوندي آهي. هن دوا جا مريض ائين محسوس ڪن ته سيني ۾ ڪاٻي طرف جا عضوا بالخصوص دل کي شڪنجي ۾ جڪڙيو ويو آهي.

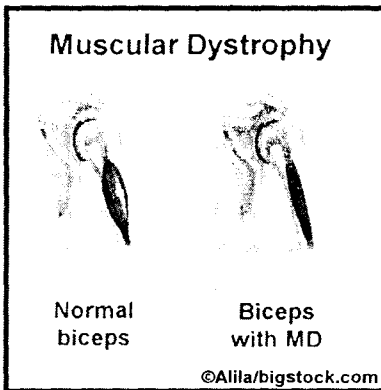
لائڪوپوڊيم Lycopodium 200: پيٽ ۾ اعصابي

نوعيت جا سُور جن سان گڏ گئس به هجي ته هي نافع آهي. گردن جي جڳهه تي اعصابي نوعيت جا سُور جيڪي عمدا ڪري جي پٿريءَ جي ڪري هجن ته هي بهترين دوا آهي.

نڪس واميڪا Nux-Vomica 200: چڙ چڙا ماڻهو جن

کي Gastralgia هُجي ته اهي هن دوا سان نيڪ ٿي ويندا آهن. اهڙا ماڻهو جيڪي سڄوڏينهن چانهن، ڪافي ۽ Fast food جهڙيون شيون کائيندا آهن ان کان پوءِ معدي جي مرضن ۾ ۽ اعصابي مٿي جو سُور هجي انهن کي ته هي دوا نيڪ ڪري ڇڏيندي آهي.

مُشڪن جي لاغري Muscular dystrophy



مشڪن جي لاغري

جنهن کي طبي زبان ۾ Muscular dystrophy چيو ويندو آهي. هڪ مزمن عارضو (Chronic disease) آهي. هي عارضو اڪثر موروثي طور تي لاحق ٿيندو آهي. هن جي ڪري پوري جسم جون مشڪون

ڪمزور ۽ لاغر ٿي وينديون آهن. هن مرض جي وڏي وجهه هي آهي ته مريض جي مشڪن ۾ چرٻي جمع ٿيڻ لڳندي آهي جنهن جي ڪري انهن ۾ خون جي فراهمي (Supply) منقطع ٿي ويندي آهي ۽ مشڪون ڪمزور ٿيڻ لڳنديون آهن. ان کان علاوه ڪجهه ماڻهن ۾ هي عارضو ڪنهن نشي آورشيءَ جي مسلسل استعمال ڪرڻ يا ڪنهن غلط نتيجي سبب لاحق ٿي پوندو آهي.

علامتون Symptoms

1 ٿورو ڪم ڪرڻ سان ٽڪاوت ٿي پوندي آهي. 2 جسم جا تمام عضوا سور ڪندا آهن. 3 جسم جا مختلف عضوا ۽ انهن ۾ ڳلتيون ٺهڻ لڳن. 4 چيلهم ۾ شديد سور ٿئي ۽ مريض هر وقت چيلهم تي هٿ رکي گهمندو رهي. 5 مريض پنهنجي ٽڪاوت دور ڪرڻ لاءِ نشي آورشيءَ جي تلاش ۾ رهي.

علاج Treatment

ارجنٽم نائٽريڪ Argentum Nitricum: ڪرنگهي

جي هڏي جي حساسيت، ڪرنگهي جي هڏي ۾ شديد سور ٿئي ۽ رات جي وقت هٿ ۽ پيرن جو عمومي طور تي ڏڪڻ ۽ ڪمزوري رهڻ، مريض اڪيون بند ڪري هڪ قدم به نه هلي سگهي. پنين جي سختي ۽ ڪمزوري

ايسڊ ميور 30 Acid Mur 30: آفيمر جو نشو ڪرڻ وارا ماڻهو

جن جون مشڪون ڪمزور ٿي وڃن.

برائٽا ڪارب 30 Baryta Carb 30: بلوغت جي عمر ۾

مشڪن جي لاغري جو مسئلو درپيش هجي ته هي دوا ڏيڻ کپي.

پلمبر ميت 200 Plumbum Met 200: مشڪن جي ڪمزوري

۽ لاغري جي لاءِ بهترين دوا آهي، سادو هيجان ۽ مشڪن جي مڪمل

تباهي تائين درست ڪرڻ جي صلاحيت رکندي آهي، هي دوا دماغي مشڪن کان وٺي ڌڙ هٿن، پيرن ۽ ٻين عضون جي مشڪن کي درست ڪندي آهي.

فاسفورس Phosphorus: گجھه مشڪن جو وڏي وچڻ ۽

ڪجھه ڪمزور ٿي وڃن، اها هن دوا جي خاص علامت آهي، هن دوا جو مريض ڊگهو سنهيو ۽ ڪوڪلي ڇاڻي ۽ وارو هوندو آهي.

ڪالي فاس Kalli Phos 6x: مشڪن جي ڪمزوري لاءِ

لاجواب دوا آهي، ڪنهن به ٻي دوا سان گڏ بطور معاون دوا طور استعمال ڪرايو.

پوليو Polio

پوليو (Polio) کي ٻارن جو فالج چيو ويندو آهي، هي وائرس

نثيڙ واري بيماري

آهي جيڪا دماغ،

اعصاب ۽ حرام مغز

کي متاثر ڪندي

آهي، جنهن جي

ڪري مشڪون يا

عضلات ڪم ڪرڻ

ڇڏي ڏيندا آهن، هي

وائرس عموماً نڙيءَ

(Throat) ۽ آنڊن ۾

رهندو آهي، هي

عارضو ٻارن کي متاثر

ڪندو آهي ۽ انهن



عضوون کي ناڪاره ڪندو آهي. هن بيماري جا جراثيم وائرس کي (Enteroviruses) چيو ويندو آهي. هن وائرس جا 3 قسم آهن.

1 تائپ ون Brunhida: هي مرض جي 85 فيصد بڻبو

آهي.

2 تائپ تو Lasing: هي 12 فيصد تائين مرض جو سبب

بڻبو آهي.

3 تائپ ٿري Leon: هي مرض ڦلاڻڻ جو 3 فيصد ذمہ دار

آهي.

هن بيماري جو زمانه سرايت (Incubation Period) ڏهن

کان نوي 90 ڏينهن تائين هوندو آهي.

جڏهن ته انفڪشن جي حملي ڪرڻ جي مدت ستن کان

چوڏهن ڏينهن آهي. هن وائرس جو حملو عموماً موسم گرما ۽ مون

سون جي موسم ۾ هوندو آهي. ان کان علاوه جون کان ڊسمبر تائين

هن جو زور هوندو آهي. هن بيماريءَ جو وائرس وات ۽ نڪ کان نش

ذريعي هڪ کان ٻئي فرد ۾ منتقل ٿيندو آهي. هن بيماريءَ جو آغاز

بيماري جي احساس، بخار مٿي جي سُور اسهال ۽ الٽي سان گڏ هوندو

آهي ڪجهه ٻارن ۾ فالج جي ڪيفيت به پاتي ويندي آهي. اهڙا ٻار

بچين ۾ هن بيماري کان بچاءُ جي لاءِ ويڪسين نه ڪرائي وڃي. هن

بيماريءَ ۾ مبتلا ٿيڻ جا تمام گهڻا امڪان هوندا آهن. هڪ اندازي

مطابق 200 ٻارن ۾ مبتلا ٿيڻ جا تمام گهڻا امڪان هوندا آهن.

ماهرين مطابق پوليو جو حملو ٻارن جي عمر جي پهرين سال ٿي

وڌيڪ هوندو آهي. ان لاءِ پيدائش کانپوءِ هن بيماري خلاف

ويڪسين لازمي تصور ڪئي ويندي آهي. عمومي طور تي ٽپ ڊق

T.B جي ويڪسين سان گڏ ئي پوليو جا قطرا پياريا وڃن. هي قطرا

مختلف خوراڪن جي ذريعي هڪ مخصوص وقت کانپوءِ پيارڻا
کپن.

علامتون Symptoms

1 هلڪو بخار. 2 مٿي جو سور. 3 نڙي ۾ درد ۽ سوزش. 4
بيخوابي. 5 اوڪارا ۽ التي. 6 ڪنڌ ۽ چيلهه ۾ آڪڙ. 7 ڪنڌ، پيٽ
۽ عضون ۾ چڪ. 8 جسم جي هيٺين حصي خصوصاً تنگن جي
متحرڪ عضون جو مفلوج ٿيڻ.

پوليو جا قسم Kinds of Polio

دُمب پوليو Dumb Polio: هن قسم جي پوليو ۾ خاندان ۾
هي مرض پهريان کان پاتو ويندو آهي ۽ هن جو وائرس ٻار جي غذائي
ناليءَ ۾ موجود رهندو آهي ليڪن ٻارن جي نظام اعصاب تي حملو
ناهي ڪندو.

آپارٽو پوليو Abortive Polio: هن قسم جي پوليو جو
حملو شديد نوعيت جو ناهي، هي بيماري پنجن سالن تائين ٻارن کان
وٺي 50 سالن تائين جي ماڻهن ۾ پاتي ويندي آهي، هي حامله عورتن
کي متاثر ڪرڻ جي صلاحيت رکندو آهي.

Non-Paralytic Polio: هن قسم جي پوليو ۾ نظام
اعصاب جي متاثر ٿيڻ جون علامتون پاتيون وينديون آهن، ليڪن
فالج ناهي هوندو.

Paralytic Polio: هن قسم جي پوليو ۾ فالج جو شديد
حملو پاتو ويندو آهي.

Bulbo Spinal Polio: هي مفلوج ڪرڻ وارا قسم آهن،
هن ۾ نظام تنفس جا عضلات مفلوج هوندا آهن، جنهن سبب مريض
ساهه مُشڪل سان کڻندو آهي ۽ گيت ڏيڻ جي صلاحيت به آهستي

آهستي ختم ٿي ويندي آهي.

علاج Treatment

امبالیکا آف Embelica off Q: هي دوا موماً پوليو زده

ٻارن جي لاءِ مخصوص آهي. هن دوا جا 10 قطرا في خوراڪ ڏينهن ۾
ٻه دفعا استعمال ڪرايو.

ٿوجا 200 Thuja 200: هن مرض جو علاج شروع ڪرڻ کان

وڌيڪ چند خوراڪون ڪرائڻ کانپوءِ ۽ استعمال ڪرائڻ سان بهتر
اثر ڪندي آهي.

جيسيميم 30 Gelsimium 30: هي دوا پوليو کان متاثر ٻارن

جا اعضاء ۽ تمام جلد پنهنجي حالت ۾ کڻي ايندي آهي. هن مقصد
جي لاءِ هن دوا کي 6 طاقت ۾ ٻه خوراڪون هڪ مهيني جي لاءِ ان کان
پوءِ 30 طاقت ۾ ٻه خوراڪون روزانو هڪ مهيني لاءِ ان کانپوءِ 200
طاقت ۾ هڪ خوراڪ روزانو هڪ مهيني جي لاءِ ان کانپوءِ هن دوا
کي CM طاقت ۾ هر مهيني هڪ خوراڪ گهٽ ۾ گهٽ چار مهينا
استعمال ڪرايو.

ليٿائرس اسٿيووا 30 Laythyrus Sat 30: هي دوا پوليو زده

ٻارن جي لاءِ تمام خاص نتيجا رکندي آهي. متاثره ٻارن کي هن دوا
جون 3 خوراڪون روزانو جي حساب سان ڪجهه مهينا استعمال
ڪرايو.

هائپرڪم 30 Hypericum 30: اعصابي ۽ عضلاتي طاقت

جي بحالي لاءِ هن دوا جي استعمال ڪرائڻ سان تمام جلد بهتري ٿي
ويندي آهي. هن عارضي کان متاثره ٻارن ۾ هن دوا کي روزانو ٻه
خوراڪن جي حساب سان چند مهينا استعمال ڪرايو.

ڪلڪيريا فاس، ڪالي فاس ۽ نيٽرم ميور ٽڪي دوائون

12x ۾ 3 دفعا ڏينهن ۾ 3 مهينا استعمال ڪرايو.

فالج Paralysis

اڌ رنگهجو فالج يا لقو (Paralysis) اهڙو مرض آهي، جنهن کي مشڪن (Muscles) جو عارضو به چوندا آهن، فالج عموماً 45



سالن کان پوءِ ئي تقريباً لاحق ٿيندو آهي، ڪنهن زماني ۾ چيو ويندو هيو ته 70 سالن جي ماڻهن ۾ هي ٿيندو آهي، ليڪن اڄڪلهه جوان ماڻهن ۾ به هن کي ڏٺو ويو آهي. هن مرض جو حملو مريض کي معمولي نوعيت کان وٺي شديد نوعيت جي معذوري تائين مبتلا ڪري ڇڏيندو آهي. فالج جو حملو اڃانڪ ٿيندو آهي، مريض گهر تي آرام ڪري رهيو هجي يا ڪٿي ٻاهر هجي اڃانڪ ان جي مٿي ۾ شديد سور محسوس ٿيندو آهي، چڪر ايندا آهن ۽ هو بيهوش ٿي ويندو آهي، مريض کي هوش ۾ اچڻ کانپوءِ ئي هن ڳالهه جو اندازو ٿيندو آهي ته مريض تي فالج جا اثرات جسم جي ڪهڙي ڪهڙي حصي تي واقع ٿيا آهن، يعني دماغ جي ڪهڙن ڪهڙن حصن تي

حملو ٿيو آهي، عام طور تي دماغ جو ساڄو حصو متاثر ٿيندو آهي، جنهن جي ڪري جسم جو کاڀو حصو مفلوج ٿي ويندو آهي، ليڪن اهو ابتوبه ٿي سگهي ٿو.

مريض کي هوش اچڻ تي اها خبر نه هوندي آهي ته هو ڪيترو عرصو بيهوش رهيو آهي ۽ هن کي ڪهڙي تڪليف ٿي هئي. عضلات انساني جسم ۾ اهڙيون خصوصي مشڪون يا Tissues آهن، جن جي ذريعي انسان پنهنجي عضوون کي حرڪت ڏيڻ جي قابل هوندو آهي. تمام عضلات نروس سسٽم جي تابع هوندا آهن. نروس سسٽم (Nervous System) جي احڪام تحت ئي ڪوبه عضوو حرڪت ڪندو آهي ڪجهه حالات تحت نروس سسٽم جا خليا (Neurons) زخمي يا اهڙي بيماري جا شڪار ٿي پوندا آهن جن جي ڪري اهي عضلات کي ڪنٽرول ڪرڻ کان قاصر ٿي پوندا آهن، اهڙي حالت کي فالج چيو ويندو آهي.

فالج انساني جسم جي مختلف عضوون جيئن چاهي ٻانهن، تنگ کي متاثر ڪندو آهي ۽ ڪڏهن هي جسم جي صرف هڪ طرف حملو آور ٿيندو آهي جنهن کي Hemiplegia چيو ويندو آهي. اسپائنل ڪارڊ (Spinal Cord) جي خلين جي زخمي ٿيڻ تي جسم جي مختلف عضوون جو متاثر ٿيڻ ۽ ان جي متاثر ٿيڻ جو دارومدار خليات جي زخمي ٿيڻ يا ضايع ٿيڻ تي هوندو آهي، ٻنهي تنگن جي فالج زده ٿي وڃڻ تي اهڙي حالت کي Paraplegia جڏهن ته ٻنهي ٻانهن ۽ ٻنهي تنگن کي متاثر ٿيڻ کي ڪوارڊري پليگيا (Quadri Plegia) چيو ويندو آهي، فالجي عارضو مستقل نوعيت جو يا هر طرح جو ٿي سگهي ٿو هي بيماري خلين جي متاثر ٿيڻ تي منحصر آهي. فالج جو شمار نوع انسانيءَ جي تمام قديم ۽

پراڻين بيمارين ۾ هوندو آهي. پراڻي زماني ۾ جيڪڏهن ڪنهن ماڻهوءَ کي اها تڪليف ٿي پوندي هئي ته مختلف قسم جي طريقن سان انجو علاج ۽ مرض جي تشخيص ڪئي ويندي هئي پر هاڻي هن مرض جي باري ۾ شعور پڻا ٿي چڪو آهي. بدقسمتيءَ سان هي مرض دنيا ۾ اموات جو سبب جي لحاظ کان ٽين 3 نمبر تي آهي.

هن کان علاوه هي مرض طويل المعاد معذوري (Chronic disability) جو دنيا جو سڀ کان وڏو سبب آهي.

فالج جو حملو ڪڏهن ۽ ڪيئن ٿيندو آهي؟

ڪنهن شخص تي فالج جو حملو ان وقت ٿيندو آهي، جڏهن دماغ جو ڪو حصو ڪنهن سبب خون جي گمي يا فراهمي ۾ رڪاوٽ جو شڪار ٿي وڃي. دماغ جي هن حصي کي خليا آڪسيجن کان محروم ٿي ناکاره ٿي وينديو آهي. اهڙي صورت ۾ جسم جو اهو حصو به ناکاره ٿي ويندا آهن جيڪي دماغ جي متاثره حصا ڪنٽرول ڪندو آهي. جسم جو اهڙي طرح ناکاره ٿيڻ فالج يا (Paralysis) چيو ويندو آهي. يعني فالج جو تعلق خون سان ٿيندو آهي. دماغ ۾ موجود خون جي رڳن ۽ هن قسم جي اثر پيرالائيسيس يا اسٽروڪ يا فالج چئبو آهي. هن کان علاوه راند روند دوران يا ڪار ايڪسيڊينٽ يا ڪنهن دوا غذا جا زهريلا اثرات ۽ سبب يا خون جي نالين جي بندش يا دماغ ۾ ٽيومر سبب فالج ٿي پوندو آهي.

علامتون Symptoms

- 1 جسم جو ڪوبه عضو سُن ٿيڻ لڳي ۽ ان ۾ خارش ٿئي. 2
- جنهن طرف جو فالج يا لقوڊ هجي ان طرف جي ناسن ۾ خارش ٿيندي آهي. 3 مريض بي حوصله ٿي پوندو آهي ۽ ڪم ۾ دل ناهي لڳندي 4

ٻڪ گهٽجي ويندي آهي. 5 نند ناهي ايندي مريض سڄي رات جاڳي گذاريندو آهي. 6 مردانه طاقت ۾ واضع گمي محسوس ٿيندي آهي. 7 چڪر اچڻ، مٿي جو سُور ۽ مٿو ڦرڻ محسوس ٿئي. 8 هٿن پيرن ۽ جسم جي ٻين عضون تي ڪوليون رڙهڻ جو احساس. 9 نظر ۾ ڌنڌ، خرابي ۽ شيون ٻه ٻه نظر اچن. 10 نسيان يعني ياداشت جي خرابي پيدا ٿيڻ لڳي. 11 لفظن جي ادائگي ۾ دقت محسوس ٿئي. 12 دماغي سوچ ۾ رڪاوٽ يا خلل پيدا ٿي پوندو آهي.

علاج Treatment

ڪاسٽي ڪم Causticum, جيلسيميم Gelsimium, ايسڊ فاس Acid Phos, رستاڪس Rhustox, ڪونيم Conium, ليڪسس Lechasis, پلبرم Plumbum ۽ ڪالي فاس Kalli Phos اهم دوائون آهن علامتن مطابق چونڊ ڪيو.

قد نه وڌڻ، پنڊرائٽ Dawrfism

قد نه وڌڻ جنهن کي Dawrfism به چيو ويندو آهي، هڪ



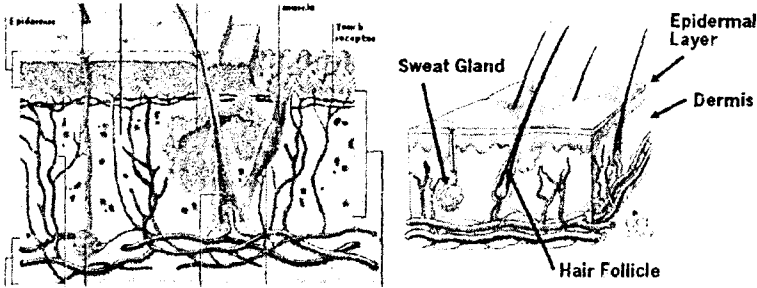
اهڙو مسئلو آهي جنهن کي اڇڪلهه تمام گهڻي اهميت ڏني وڃي ٿي.

هي عارضو صرف هڏين ۽ مُشڪن جي عارضن جي رُمري ۾ رکي نه ٿو سگهجي. بلڪ هي گروت هارمونن جي خرابين جي ڪري رکجي. به وڃي ٿو انساني قد ان جي نسل ۽ قوميت تي به منحصر هوندو آهي. جيئن سوڊاني يا آفريڪي ماڻهو انتهائي طويل القامت هوندا آهن ۽ جڏهن ته منگولي يعني جاپاني، چيني ماڻهو پست قد هوندا آهن. ماهرين هڪ ريسرچ (Research) ۽ سروِي (Survey) کانپوءِ هڪ دلچسپ ڳالهه تي پهتا آهن ته شام جي وقت انسان جو قد 2 سينٽي ميٽر گهٽ ٿي ويندو آهي، ڇاڪاڻ ته انسان سڄو ڏينهن جي ڪم ڪار سبب ٿڪجي پوندو آهي جنهن جي ڪري ڪرنگهي جون هڏيون، مُهرا، درمياني پليٽون ۽ انهن تي دٻاءُ وجهي ڪنهن حد تائين هيٺ سُڪي ويندا آهن. ان جي خلاف آسٽروناٽ جڏهن خلا ۾ پهچندا آهن ته انجو قد 2 سينٽي ميٽر وڌي ويندو آهي ڇاڪاڻ ته قوت جاذبه زمين جو اثر ڪرنگهي جي هڏي تي ختم ٿي ويندو آهي. هڪ ٻي دلچسپ ڳالهه ته قد ۾ اضافو موسم خزان جي نسبت موسم ۾ بهار تيز ٿي ويندو آهي. انسان جي قد جو تعلق نه صرف انجي عمر جنس ۽ قوميت سان آهي بلڪ خاندان غذا ۽ ماحول تي به انحصار هوندو آهي. انسان جي خلين ۾ ايڪس X ۽ Y ڪروموسومز پاتا ويندا آهن جيڪڏهن انهن جي تعداد ۾ غير طبعي طور تي گهٽتائي يا واڌ ٿي وڃي ته انسان جي قد ۾ فرق بيهندو آهي. انسان جي قد و قامت تي چند غدود به اثر انداز ٿيندا آهن جيئن دماغ ۾ هڪ غده نحاسيه (Pituitary gland) هوندو آهي ۽ هڪ رطوبت خارج ڪندو آهي جيڪو هارمون نمو (Growth Hormone) چيو ويندو آهي. هن رطوبت جا نراز جيڪڏهن وڌي وڃي ته قد و قامت ۾ زبردست تبديليون رونما ٿينديون آهن. مثلاً جيڪڏهن مريض بالغ نه هجي ته

باب: ارڙهون

چمڙيءَ ۽ نهنن جون بيماريون Skin and Nails diseases

ان کان پهريان جو امراض جلد (چمڙي جون بيماريون) ۽ انهن جو علاج بيان ڪيو وڃي. اسانکي چمڙي جي ساخت (بڻاوت)



افعال ۽ پوري جسم سان انجو تعلق بيان ڪرڻ ضروري آهي جيئن اسانکي چمڙيءَ جي مرضن جي ماهيت آسانيءَ سان سمجهڻ ۾ اچي سگهي.

چمڙي ڇا آهي؟ چمڙي اسانجي جسم جو فعال ترين حصو آهي ۽ اسانجي جسم جو سڀ کان وڏو آرگن (Organ) پڻ آهي. جنهن اندر اسانجو جسم ويڙهيل آهي. چمڙي ريشي دار ساخت (ڏاڳي دار) جي چارين سان بڻيل آهي. جيڪا جسم جي مختلف حصن تي ڪٽي ٿلهي ۽ ڪٽي سنهي. چمڙي اخراجي عضون مان هڪ آهي. جنهن جو سڀ کان پهريون مقصد ته هي آهي ته اها جسم جي اندروني عضون جي حفاظت ڪري ٻيو ته اها جسم جي اندروني ۽ بيروني اهڙن عنصرن جي حفاظت ڪري جن ۾ مختلف عوامل ڪار فرما هجن. جيئن چمڙي اسانکي سردي گرمي، بارش ڪيميائي جُزن، جراثيم ۽ وائرس، گردو غبار ۽ ڌڪ وغيره کان محفوظ رکي ٿي ۽ هي اسانکي هر قسم جي بيروني اثرات ۽ انفڪشن کان

بچائيندي آهي. هي اهو سوال پڻ ڏاڏي ٿي ٿو ته هي باريڪ سنهو تهه
 ڪهڙي طرح آهي سڀ ڪم انجام ڏئي ٿو اها وڏي دلچسپ ۽ حيرت
 انگيز معلومات آهي جيڪا معلوم ڪري خدا جي وحدانيت ۽ قدرت
 تي اسانجو اعتقاد وڌيڪ مضبوط ٿي ويندو آهي. چمڙي انساني جسم
 جو اهو نمايان حصو آهي جنهن جي ذريعي انسان جون مختلف ذهني
 صلاحيتون مثال طور تي غصو، خوشي، گهٻراهت، پريشاني ۽ خوف
 جون صرف اظهار ٿيندو آهي بلڪه مختلف بيمارين جي جاڙ به
 ملندي آهي. مثلاً چمڙيءَ جو سرخ ٿيڻ، چمڙي تي خارش ٿيڻ، چمڙيءَ
 جو پيلو ٿيڻ وغيره، چمڙي جي انهن تمام علامتن کان مختلف
 انتهائي اهم بيمارين جي نشاندهي نمايان طور تي ٿيندي آهي جنهن
 جي ذريعي انهن تمام بيمارين جو علاج ڪرڻ ۾ وڏي حد تائين
 آساني ٿي ويندي آهي. مگر ان جي لاءِ هڪ نهايت ضروري امر اهو
 آهي ته انساني چمڙيءَ تي ظاهر ٿيڻ وارين تمام علامتون ۽ انهن
 طرف گهري توجهه ڏيڻ کپي ورنه انهن بيمارين مان ٻيا عضوا مثلاً
 ڪنڪ، جوڙ، دل، نهنن وغيره متاثر ٿي سگهن ٿا. ان کان علاوه
 سرطان، ذيابيطس، جگر، گردا، آندڙا، معدو وغيره جون بيماريون شروع
 ٿيڻ کان پهريان ئي چمڙي متاثر ٿي سگهندي آهي، مثلاً چمڙي جي
 رنگ ۾ تبديلي واقع ٿيڻ، داڻا يا خارش جو محسوس ٿيڻ، ڦلڪوڪڻ
 جي نمودار ٿيڻ تي هي علامت ظاهر ٿيڻ تي انسان جي ڪنهن
 بيماري جو شڪار ٿيڻ کان پهريان احتياطي تدبيرون اختيار ڪندو
 آهي. اهوئي سبب آهي ته چمڙي حقيقي معنائون ۾ صحت ۽ بيماريءَ
 جي آئيندار آهي. چمڙيءَ جي اهميت اتي واضع ٿي سگهي ٿي،
 جيڪڏهن چوٿون حصو چمڙي سڙي وڃي ته موت واقع ٿي ويندو
 آهي. ان لحاظ کان هي زندگيءَ کي قائم رکڻ جي لاءِ ازحد ضروري

آهي. ان جي لاءِ چمڙي جي هر قسم جي علامتن ۾ غفلت ڪرڻ نه گهرجي، چمڙي جو علامتون ۽ انهن کان غفلت بيماريءَ کي ڏيڻ آهي. چمڙي نه صرف اسانجي جسم جي محافظ آهي بلڪه بدن جو سڀ کان وڏو عضوو پڻ آهي جنهن جو وزن تقريباً 6 پائونڊ ٿيندو. اسانجي جسم جو تقريباً 3 هزار مربع انچ جڳهه گهيريل هوندي آهي. چمڙي جي هر مربع انچ ۾ 72 فٽ نسون (Blood Capillaries) موجود هونديون آهن جنهن بدولت چمڙي جا حساس حصا مثلاً آڱرين جا پور ۽ ڇٽ، درد، سردي، گرمي ۽ دٻاءُ فوراً محسوس ڪري وٺندي آهي، اعصاب دماغ کي پيغام موڪليندا آهن. چمڙي دماغ جي سڄي جسم جو حالتون ۽ انهن کان باخبر رکندي آهي. چمڙي جو هڪ اهم ڪم جسم کي جراثيم کان محفوظ رکڻ آهي.

چمري ضرورت مطابق سڪڙجندي ۽ ڦهلبي آهي. چمڙي جي ساخت ۽ بٽاوت بدن جي هر حصي تي مختلف هوندي آهي مثلاً اسانجون اکين جي چمڙي جي موٽائي هڪ انچ جو پنجاهون حصو آهي ان جي لاءِ اسان اکين کي بند رکي به روشني محسوس ڪندا آهيون. مگر ڪڙي ۽ پيرن جي تري تي تقريباً هڪ ڀاڱي 3 انچ کان وڌيڪ ٿلهي چمڙي جو ته هوندو آهي. اسانجا چپ سُرخ ٿيڻ جي ڪري به چمڙي جو باريڪ سنهو هجڻ جو اهوئي سبب آهي چپن جو رنگ آسانيءَ سان ظاهر ٿي ويندو آهي. انساني چمڙي ۽ ڪوپڙيءَ جي چمڙي جي هر مربع انچ ۾ 30 تيل پٽا ڪرڻ گلينڊز (Glands) پاتا ويندا آهن. عورتن جي نسبت مردن جي چمڙي ۽ ڀارن جي نسبت جوانن جي چمڙي وڌيڪ ٿلهي هوندي آهي.

چمڙي جي ساخت ٻن تنهن تي مشتمل هوندي آهي : 1

بيروني ته Dermis or Cuticle. 2 اندروني ته Dermis or

Coruim. بيروني تهه (Epiderms): چمڙيءَ جو پهريون يا بيروني تهه جنهن کي ابيسي ڊرمس چون ٿا، ۽ اها چوڙي ۽ ٿلهين خُلين سان بڻيل آهي ۽ جنهن کي (Stratified Squamous Epiderms) چوندا آهن، هي تهه خُلين جي گهٽ ۾ گهٽ 60 ڀرتن تي مشتمل هوندي آهي. هن تهه جي هيٺان مُرده خليا هوندا آهن جن جي جڳهه تي نوان خُليا بڻبا رهندا آهن. ان تهه جي موتائي مختلف حصن ۾ مختلف هوندي آهي. ان بيروني تهه ۾ حسي اعصاب ۽ خون جا خليا موجود ناهن هوندا مگر ان تهه جي هيٺان باريڪ نسون پاتيون وينديون آهن. هي باريڪ نسون خون جي انهن شرياني سان گڏ جڙيل هونديون آهن جيڪي جسم جي اهم حصن ۽ عضون کي خون پهچائينديون آهن، ان بيروني تهه جا ٻه تهه هوندا آهن.

A: هارني زون (Horny Zone): هن بيروني تهه جا سيل مرڪز کان بغير چنڊڙيل ويڙهيل هوندا آهن انجو پروٽوپلازم (Protoplasm) هارني (Horny) قسم جي مادن ۾ تبديل ٿي ويندو آهي جنهن کي ڪيستن (Kestain) چوندا آهن. هي تهه واٽرپروف جي طور تي ڪم ڪندو آهي ان تهه جا وڌيڪ 3 تهه هوندا آهن.

B: Stratum A: Stratum Corneruim

C: Stratum Granulosum Lucidum

A: Stratum Cornerum: استراٽم ڪارنرم: هي سڀ

کان بيروني تهه آهي. هن جا خليا (Cells) مرڪز (Centre) کان بغير ۽ ٿلهن هوندا آهن ۽ هي مُرده خليا هوندا آهن ۽ سلسل ڳرندا رهندا آهن ۽ هيٺين ڀرتن تي آسانيءَ سان نوان ايندڙ سيلز (Cells) ان جي جڳهه وٺندا رهندا آهن. هي عمل اهڙي طرح جاري رهندو آهي جنهن کي ڪل مٽائڻ چوندا آهن.

(B): استارترم ليوسي ڊر Startum lucidum: هي هڪ شفاف تهه هوندو آهي ۽ 3 کان 5 چپتا پاڻ ۾ جڙيل هوندا آهن. خليا ملي ڪري بڻبا آهن ۽ هي تهه بيروني تهه (Cornerum) جي هيٺان هوندا آهن.

(C): استارترم گرينيولوسم Startum Granulosum: هي تهه Lucidum جي هيٺان پاتو ويندو آهي. هن ۾ 3 يا 4 خليا ملي ڪري تهه بڻائيندا آهن. هن تهه جا خليا دائي دار هوندا آهن. ان ۾ نيوڪليس موجود هوندو آهي. ان تهه مان ڪيرٽين (Kertain) جي ابتدا ٿيندي آهي.

(B): جرمينل زون Germinal Zone: هي تهه Horny Zone جي هيٺان هوندا آهن ۽ ٻن تهه تي مشتمل هوندا آهن. Basal Cells: (C). Prickle Cell (B).

پرڪيل سيلز (Prickle Cells) (A): هي تهه تمام Poly Hederal خلين سان ملي ڪري بڻبو آهي ان جا خليا ۾ مرڪز موجود هوندا آهن. ان جا خليا ٿلها هوندا آهن.

(B): باسل سيلز Basal Cells: هي اڀي ڊرمس (Epiderms) جو سڀ کان اندروني تهه هوندو آهي جيڪو خلين جي هڪ تهه سان ئي ترتيب وٺندو آهي. انهن جي سيلز جي سلسل تقسيم ٿيندي رهندي آهي. ان تهه جي هيٺان Dermal Layer هوندو آهي. چمڙيءَ جا خليا Basal Cells ۾ بڻبا آهن ۽ Cornerum تائين ايندا آهن ۽ هتي جڙيل رهندا آهن. فعال سيلز جن ۾ پاڻي موجود رهندو آهي خشڪ ٿي سخت ٿي ويندا آهن ۽ پروٽوپلازم جي جڳهه تي ڪيرائن اچي ويندو آهي جيڪو پروٽين ۽ ايلبيومن تي مشتمل هوندو آهي. ننهن، وار ۽ سنگ وغيره ڪيرائن

مان ئي بڻبا آهن. ايڀسي ڊرمس جا خليا ڊرمس ۾ اندر تائين ايندا آهن جن جي ڪري ڊرمس ۾ کڏا پئجي ويندا آهن جن کي Papilac چوندا آهن، اهڙي طرح چمڙيءَ تي اڀار نمودار ٿيندا آهن جن کي (Ridges) چوندا آهن. هٿن ۽ پيرن جي آڱرين ۽ ترين تي انهن کي با آساني حاصل ڪري سگهجي ٿو.

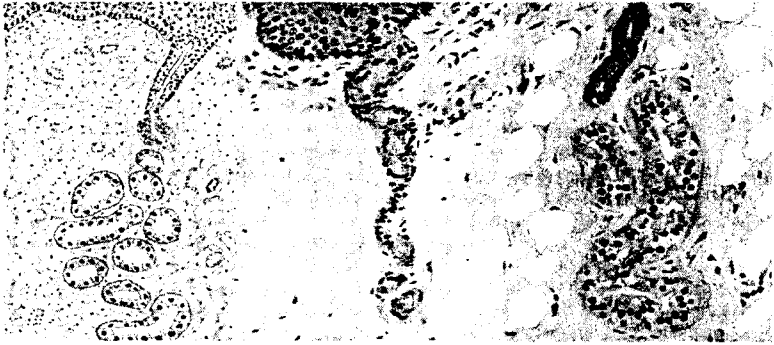
2- اندروني تهه- ڊرمس Dermis: هي ريشيدار تشووز جو مضبوط ۽ لچڪدار تهه هوندو آهي، جنهن ۾ بيشمار عصبي ريشا چار جي شڪل ۾ ڦهليل هوندا آهن، ان ۾ خون ۾ بيشمار ناليون ڦهليل هوندا آهن، انهن تنهن ۾ بيشمار Papilac هوندا آهن. هتي حسي اعصاب پاتا ويندا آهن جن جو ڪم اسانجا احساسات مثلاً گرمي، سردي ۽ درد وغيره کي دماغ جي حسي اعصابن ۾ پهچائڻ هوندو آهي. چمڙي سان لاڳاپيل عضوا: 1 چرپي بناڻڻ وارا غدود (Sebaceous glands)، 2 پگمر جا غدود (Sweat glands)، 3 وار (Hair)، 4 ننهن (Nails)

1 چرپي بناڻڻ وارا غدود Sebaceous Glands: هي سڻپ جي ٿيلهي نما ننڍا ننڍا غدود هوندا آهن، جيڪي ڊرمس ۾ موجود هوندا آهن ۽ ايپيٿيل خلين تي مشتمل هوندا آهن. هي خلين جي شڪل صرامي جيان هوندي آهي ۽ هڪ Duct جي ذريعي چمڙيءَ کان ٻاهر چمڙيءَ جي سطح تي کلندا آهن جنهن مان هڪ گهاتي مادي جو اخراج ٿيندو آهي جنهن کي Sebum چوندا آهن. پيرن جي ترين ۽ هٿن جي ترين کان علاوه جسم جي تمام حصن ۾ هي گلينڊ موجود هوندا آهن. چهري، بغلن ۽ ڪوپڙي ۾ انهن جو تعداد وڌيڪ هوندو آهي. Sebum حرارت پهچائيندو آهي ۽ چمڙي کي سڻپو ۽ نرم ملائم رکندو آهي ۽ ان کي چمڪدار بڻائيندو آهي.

گرمي ۽ حرارت جي زيادتي ۾ Sebum جو اخراج وڌيڪ هوندو آهي.

2 پگهر جا غدود: Sweat Glands:

چمڙي جي بيروني سطح تي پگهر جا ڪيترائي غدود موجود هوندا آهن. هٿن جون تريون، پيرن جي ترين ۽ بغلن ۾ انهن غدودن جو تعداد گهڻو هوندو آهي. پگهر جا غدود Merocrine قسم جا



هوندا آهن. هي غدود ايبڙي ڊرمس جي هيٺان هوندا آهن ۽ هڪ ناليءَ جي ذريعي Dermis ۽ ايبڙي ڊرمس کان گذري ڪري چمڙي جي سطح تي اچي ويندا آهن. پگهر انهن غدودن جي ذريعي ئي خارج ٿيندو آهي. چمڙيءَ جي سطح تي پگهر ايندا رهندا آهن ۽ جسم جو درجه حرارت وڌيڪ ناهي وڌندو ۽ نارمل رهندو آهي. چمڙيءَ جي سطح تي پگهر جي اچڻ سان جسم جو درجه حرارت وڌيڪ ناهي ٿيندو ۽ نارمل رهندو آهي. هي پگهر جو نهايت اهم ڪم آهي. پگهر جو ٻيو ڪم فالتو مادن جو اخراج آهي ليڪن پگهر جو ضرورت کان وڌيڪ اخراج جسم جي لوڻن جي ڪمي پٺا ڪندو آهي جنهن جي ڪري ڪمزوري وغيره پٺا ٿيندي آهي.

3 وار Hair: وار ڏاڳي نما ۽ لچڪدار هوندا آهن. وار هڪ

پاڙ جي ذريعي مٿي تي چنڊريل رهندا آهن ان جي پاڙ ڊرمس ۾ موجود هوندي آهي. تڙ مٿي جي طرف آزادانه حرڪت ڪندو آهي.

وارن جا 3 تهه هوندا آهن.

Cortex 3, Medulla 2, Cuticle 1

Cuticle 1: هي سڀ کان بيروني خلوي تهه هوندو آهي هن

۾ نظر نه اچڻ وارو مادو پاتو ويندو آهي.

Medulla 2: هي وارن جو اندروني تهه هوندو آهي، هي وار

جي پاڙ تائين نه ايندو آهي بلڪه ڪجهه پهريان تائين موجود هوندو آهي، گهڻو باريڪ وارن ۾ موجود ناهي هوندو.

Cortex 3: ٻنهي ٽنهن جي وچ ۾ پاتو ويندو آهي، هن تهه

جو رنگ ٿي وارن جو رنگ هوندو آهي، وارن جي خلين ۾ هوا موجود

هوندي آهي ۽ ان جي ڪري جڏهن Cortex جا خليا مرده ٿي ويندا آهن ته وارن جو رنگ ختم ٿي ويندو آهي ۽ وار سُفيد ٿي ويندا آهن.

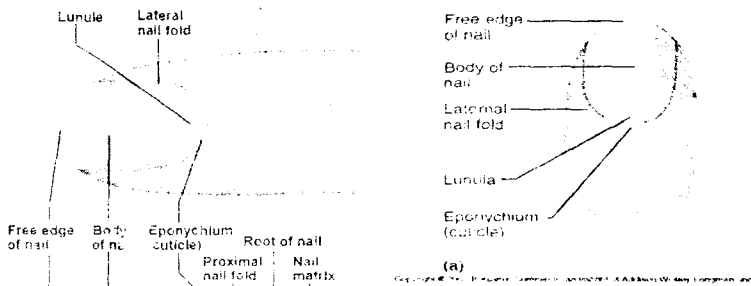
(Hair Follicle): هيئر فاليڪيل ۾ وارن جي پاڙ ۾

رڪاوٽ جي ڪري اها بند ٿي ويندي آهي ۽ وار پنهنجي چيٽ جي

مرت 2 کان 5 سال پوري ڪرڻ کانپوءِ چيٽي پوندا آهن ۽ انهن جي

جاء تي نوان وار ٿيندا آهن ۽ هي عمل مسلسل جاري رهندو آهي.

4 نهنن Nails: Stratum Lucidum جيڪا ايپي ڊرمس



جي وچ پر پاتي ويندي آهي اها سخت ۽ تلهي تي ڪري هڪ پليٽ جي شڪل اختيار ڪندي آهي ۽ اسانجي آڱرين تي چڙهي ويندي آهي جنهن کي اسان ننهن جونالوڏيندا آهيون. ننهن مرده خلين تي مشتمل هوندا آهن انهن جو مقصد آڱرين ۽ پيرن جي چوٽين جي حفاظت ڪرڻ آهي. ننهن جي پاڙ چمڙي پر گھريل هوندي آهي. پاڙ جي طرف ننهن تي هڪ سفيد نيم سفيد دائرو بڻيل هوندو آهي جنهن کي Lumulla چوندا آهن. ان تي چمڙيءَ جو هڪ ته هوندو آهي جو (Cuticle) چوائيندو آهي.

ننهن جي درمياني حصي کي Body چوندا آهن. ننهن جي آخري حصي کي Freedge چوندا آهن جيڪو ٻاهرين طرف موجود هوندو آهي. آڱرين جي اڳيان نڪرندو آهي جنهن کي ڪٽيو ويندو آهي. ننهن جي هيٺان خون جون ناليون پاتيون وينديون آهن جيڪي ننهن جي رنگ جو ذميوار هونديون آهن جنهن جي ڪري خون جو رنگ گلابي يا سرخي مائل نظر ايندو آهي ۽ خون جي گھٽتائي جي ڪري ننهن سفيد يا بيلا نظر ايندا آهن.

چمڙيءَ جو رنگ Skin Colour

عام طور تي انساني چمڙي جو رنگ علائقي، آبھوا ۽ موسم تي منحصر هوندو آهي. يورپ جي ماڻهن جو رنگ سفيد هوندو آهي. آفريڪي ماڻهن جو رنگ ڪاروسرو ۽ ايشيا ۾ رهڻ وارن جو رنگ ڪڻڪ رنگو هوندو آهي ليڪن ان جي باوجود چمڙيءَ تي موجود ٽي اهم Pigments تي رنگت جو انحصار هوندو آهي.

1 ميلانوائڊ پگمينٽ Mellanoid Pigment, 2 ڪيرائٽن

پگمينٽ Carotens Pigments, 3 ميلانن پگمينٽس Mellanin

Pigments

1 ميلانوائڊ پگمينٽ Mellanoid Pigments: هي ناسي

يا پوري رنگ جو پگمينٽ ٿوندو آهي جيڪو بيروني تهه جي خلين ۾ موجود آهي، اگر پگمينٽ جي زيادتي مٿي وڃي ته چمڙيءَ جو رنگ پورو نظر ايندو آهي.

2 ڪيروتين پگمينٽ Caroten Pigment: هي پگمينٽ

اڀي ڊرمس جي Stratum Lucidum تهه ۾ پاتو ويندو آهي. چمڙيءَ جو رنگ ان پگمينٽ جي مقدار تي منحصر هوندو آهي. هن جي زيادتي رنگت کي گهرو ڪندي آهي ۽ گهمي سفيدِيءَ جي صورت ۾ نمايان ٿي ويندي آهي.

ميلانن پگمينٽس (Mellanin Pigments) ڊرمس ۽

پگمينٽ جي وچ ۾ چرٻي پاتي ويندي آهي جيڪڏهن چمڙي ۾ پگمينٽ موجود نه هُجن ته ڊرمس ۾ پاتي ويندڙ خون جي نالين جي ڪري چمڙيءَ جو رنگ گلابي يا سرخي مائل نظر ايندو آهي، ان کان علاوه خون جي نالين ۾ خون جو وهڪرو ۽ رفتار ۾ گهمي به پيلي رنگ جو سبب ٿي سگهندي آهي.

چمڙي جا افعال Functions of Skin

1 حفاظتي فعل. 2 اخراجي فعل. 3 قوت مدافعت جو فعل. 4

جسم جي درجه حرارت جو متوازن رکڻ. 5 حساسيت محسوس ڪرڻ جو فعل.

1 حفاظتي فعل: چمڙي ۾ پاتو ويندڙ Pigment جنهن کي

سج جي شعاعن جي اثر کان محفوظ رکندو آهي ۽ جراثيم جو بچاءُ به رکندو آهي. ان کان علاوه چمڙي جسم جي اندر موجود عضون کي ڌڪن جي اثر کان محفوظ رکندي آهي.

2 اخراجي فعل: چمڙيءَ جي ذريعي مختلف عوامل جي

نتيجي طور تي بڻجڻ وارا فالتو مادا خارج ڪيا ويندا آهن جيڪي پگهر جي صورت ۾ ٻاهر خارج ٿي سگهندا آهن مثلاً نمڪيات وغيره.

3 قوت مدافعت جو فعل: سج جا شعاع جڏهن چمڙي تي پوندا آهن ته Ultra_Violet شعاع Vitamin D جي صورت ۾ تبديل ٿي ويندا آهن ۽ چمڙي مضبوط ٿي قوت مدافعت جو فعل سر انجام ڏيندي آهي.

4 جسم جي درجه حرارت کي متوازن رکڻ: جسم جي مختلف عوامل کانپوءِ ٿورڙو ٿيندي آهي، جنهن مان حرارت پيدا ٿيندي آهي ۽ پگهر جي ذريعي جسم مان خارج ٿي ويندي آهي ۽ جسم جو درجه حرارت ناهي وڌندو.

5 محسوس ڪرڻ جو فعل: محسوس ڪرڻ وارا اعصاب چمڙيءَ جي چاري جي صورت ۾ موجود هوندا آهن جيڪي محسوس ڪرڻ ۾ معاون هوندا آهن، جنهن جي ڪري جسم ماحول کي محسوس ڪندو آهي.

6 سٺي چمڙي جنس مخالف جي لاءِ ڪشش جو باعث هوندي آهي.

7 چمڙيءَ جي ذريعي ڪجهه وقت ۾ جذبات جي عڪاسي ٿيندي آهي مثلاً خوف ۾ چهرو بيلاوڻي ويندو آهي، غصي جي حالت ۾ سرخ ٿي ويندو آهي.

8 چمڙي پنهنجي قوت لاميه جي ذريعي پنهنجي آس پاس جي شين جي خبر ڏيندي آهي.

(الرجي) حساسيت Allergy

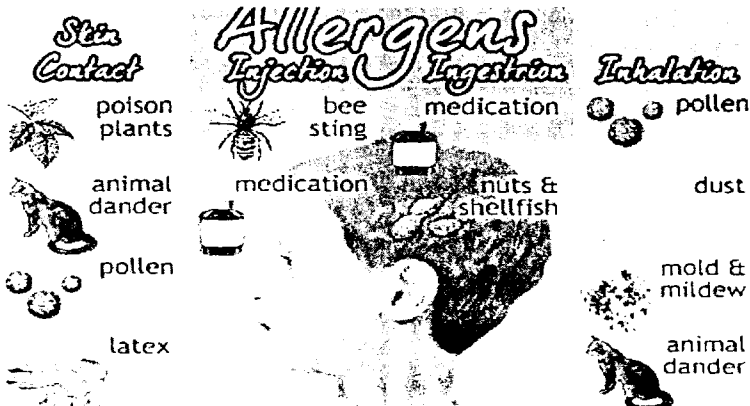
ميڊيڪل سائنس جي تاريخ ۾ جنهن شخص سڀ کان

پهريان الرجيء جي مسئلي تي ريسرچ ڪئي اهو هڪ مسلمان طبيب محمد ابوبڪر بن زڪريا الرازي هيو جنهن پنهنجي ڪتاب ۾ موسم بهار دوران گلاب جي خوشبو کان پيدا ٿيڻ وارين بيمارين جو ذڪر ڪيو آهي. تاهم هن مرض جو ڪو اصطلاح نالو تجويز ناهي ڪيو.

الرازي جي تقريباً 900 سالن کانپوءِ هوميوپيٿڪ جي باني ڊاڪٽر فيدرڪ سموئيل هني مين پنهنجي مشهور ڪتاب آرگنين (Organon) جي دفعو 31 ۽ 117 ۾ حساسيت (Idio syncrasy) جي اصطلاح استعمال ڪيو آهي.

ڊاڪٽر هني مين جي تقريباً 60 سالن کانپوءِ آسٽريليا جي هڪ ڊاڪٽر Clemens Freiherr الرجي اصطلاح استعمال ڪيو جيڪو اڄ مستند ترين اصطلاح سمجهيو ويندو آهي. ڊاڪٽر هني مين ۽ ڊاڪٽر فريئر جي تعريف ۾ ڪو اختلاف ڪونهي. تاهم سوچيو وڃي ته هني مين کي (Approach) هن مرض جي باري ۾ وڌيڪ عملي ۽ فلسفيانه آهي.

الرجي جي تعريف :Defination of Allergy



انساني جسم جو ڪنهن شيءِ جي خلاف حساس ٿي وڃڻ کي الرجی چوندا آهن. هيءَ حساسیت انهن شين جي ڪري ناهي هوندي بلڪ انساني جسم جي مدافتي نظام ۾ نقص واقع ٿيڻ تي ٿيندي آهي. جڏهن ته اها شيءِ ٻيا انسان استعمال ڪري بيمار ناهن ٿيندا مثلاً: هڪ ماڻهوءَ کي کير کان الرجی آهي اهو جڏهن کير پيئندو آهي ته ڳلي ۽ وات جي خرابي جسم تي چپاڪي ۾ مبتلا هوندو آهي. جڏهن ته ٻيا ماڻهو ڪنهن مرض ۾ مبتلا ناهن هوندا.

الرجی ڇا آهي؟ What is Allergy?

الرجیءَ مان مراد اهو ذريعو آهي جنهن جي استعمال مان مراد انسان جي بدن ۾ هڪ ردعمل جي طور تي محرڪات پيدا ٿيندا آهن جيڪي نشن جي شڪل ۾ هُجن ۽ نزلي، زڪام جي صورت ۾ يا جسم ۾ خون جي بگاڙ جي ڪري جڳهه جڳهه تي خارشِي حالتون پيدا ٿي وڃن. اسانجي آس پاس جا مادا هڪ خاص طريقي سان ردعمل جو مظاهرو ڪندا آهن، ان ردعمل جو طريقو ڪجهه هيئن آهي.

1 اثر ڪرڻ وارو مادو. 2 انساني جسم تي پهريون ٽڪراءُ ۽ متواتر ٽڪراءُ ڪجهه عرصي جي لاءِ. 3 جسم انساني جي ڪنهن خاص قسم جي خليلن يا سيل (Cell) جو متاثر ٿيڻ. 4 بدن انسانيءَ ۾ خاص قسم جي مدافتي مادن جو ظاهر ٿيڻ. 5 جڏهن انساني جسم تي اثر انداز ٿيڻ وارا مادا ٻيهر ٽڪرا ٿيندا آهن ته جسم انساني ۾ الرجیءَ جو علامتون ظاهر ٿينديون آهن ۽ اثر ڪرڻ وارا مادا بدن انساني کي مختلف طريقن سان متاثر ڪندا آهن. 1 ساهه جي نالين ذريعي. 2 وات جي رستي. 3 چمڙي جي ذريعي. 4 نفسياتي عوامل. 5 موسمي اثرات.

علاج Treatment

هن مرض جو علاج ۽ مرض جي نوعيت ان جي مختلف سببن تي منحصر آهي. مڪمل علاج جي لاءِ مرض جو سبب ڄاڻڻ گهرجي ۽ ان کي دور ڪرڻ تمام ضروري آهي هن مرض جو علاج ڪرائجي ڪجهه هوميوپيٿڪ دوائون هيٺ ڏجن ٿيون.

Silicia CM_1 : زهريلي سُئي ۽ دوائن جا به اثر زائل

ڪرڻ لاءِ استعمال ڪرايو.

Thuja 200_2 : چاءِ جو بڪثرت استعمال ۽ بيا عارضا.

توجا.

Hydrasts 20_3 : اهڙي الرجي جيڪا هر شيءِ کائڻ

سان الٽي ٿئي.

Nat mur 6x_4 : گهڻو لوڻ کائڻ ڪري الرجي هجي ته

مفيد رهندي

Ferum Met 30_5 : گهڻا انڊا کائڻ سان الرجي ٿي پوي

Sulfer 30_6 : ڪپهه جو دهاڻو استعمال ڪرڻ سان

الرجي

Pulsatilla 30_7 : سڻپ ۽ گيهه جي استعمال سان الرجي

هجي ته ڏيو.

Urtica-Urens 3x_8 : ڪير پيئڻ سان جيڪڏهن

چپاڪي هجي ته ڪارايو.

Nat mur 12x_9 : پٽاڻي کائڻ سان الرجي هجي ته ڏيو.

Psorinum 200_10 : ڪڻڪ کائڻ کان

چنبل ٿي پوي ته ڪارايو.

Pothos 200_11 : پوٿوز 200 : گرد و غبار کان الرجي هجي ته

ڏيو.

روتا Ruta 30_12: گوشت کائڻ کان الرجی هجي ته

ڪارايو.

13_ سلفر Sulfer 30: چاڪليت کائڻ کان الرجی ٿئي ته

ڏيو.

آرسينڪ البم Arsenic Album 30_14: سردي لڳڻ ۽

ڪنهن سان الرجی جي ڪيفيت پٽڏا ٿي پوي ته جلڻ ۽ خشڪي. سوچ
لاءِ بهترين دوا آهي.

Glonion 200_15: اس ۾ وڃڻ يا سڄ سان تپش جي

چمڙي سرخ ٿي وڃي ته بهترين دوا آهي.

16_ Fragaria 30: اسٽرايبري کان جنهن کي الرجی

هجي ته انهن کي استعمال ڪرايو انشاءِ الله شفا ٿيندي

چھري جا داڻا Pimples on face



اکثر نوجوانيءَ ۾ چھري تي داڻا نڪري ايندا آهن يا اڪثر

گرم دوائن ۽ غير معياري کاڌن کائڻ ۽ مختلف قسم جا صابون ڪريم

۽ مختلف قسم جا لوشن استعمال ڪرڻ سان چهره وڌائڻ. موهيٽڙن ۽ نشانن سان ڀرجي ويندو آهي. پراڻا داغ ٿي چاهي ڪي خراب ڪري ڇڏيندا آهن ۽ حسن تي اثر پوندو آهي. جنهن سبب اڪثر نوجوان عورتون ۽ ڇوڪرا پريشانِيءَ جي عالم ۾ ڇمڙيءَ جي ڊاڪٽرن وٽ چڪر هڻڻ ۽ مختلف قسم جون دوائون استعمال ڪري چاهي ڪي وڌيڪ خراب ڪري ڇڏيندا آهن. جڏهن ته هوميوپيٿڪ علاج ۾ انجو مڪمل ۽ مؤثر علاج موجود آهي.

علاج Treatment

استيرياز روبنس 200-30 Astrias Rubins: بلوغت

وقت چاهي تي دائن ۽ ڦرڙين جي لاءِ چوٽيءَ جي دوا آهي.

ڪالي برويٽر 30 Kalli Bromitum: ايسٽرياز روبنس

ڪم نه ڪري ته هي دوا واپرايو.

ٿوجا 30 Thuja: چاهي جي دائن ۽ نڪ جي ڇمڙيءَ جي

سوزش.

آرسينڪ آيوڊائيڊ+سلفر آيوڊائيڊ Arsenic

Iodide+Sulfer Iodide: ضدي قسم جا چاهي جا داڻا جيڪي

ڪنهن به دوا سان نه لهن ۽ شديد قسم جا هجن.

هائڊروڪوٽائيل 30 Hydrocotyl: چاهي جي دائن سان

گڏ رحم جون خرابيون.

ايگريڪس 200 Agaricus: چاهي جي دائن سان گڏ

ڦرڙيون.

بربرس ولگرس Berberis Vulgaris: ڇوڪرين جي

چاهي جي دائن. وڌين ڦرڙين. موهيٽڙن ۽ چاهي جي رنگ ڪي

نڪاريندي به آهي.

دلڪمارا Dulcamara: حيض کان پهريان چهري تي داڻا،
وڌيون ڦرڙيون، تڏي ۽ گهميل موسم ۾ زيادتي هجي.
اسٽريپٽوڪوڪين Streptococin: داڻا جيڪي انڊا
ڪاڻڻ ۽ سردي کان وڌن، مٿي ۽ اڳين نرڙ جو سور جنهن کي هوا ۽ تڏي
کان افاقو.

سورائينم Psorinium 200: چهري جا داڻا جيڪي
چرپيلي غذا، کنڊيا مٺين شين، ڪافي ۽ گوشت کان وڌيڪ ٿين.
ڪلڪيريا فاس Calcaria Phos 200: رت جي
گهٽتائي وارين چوڪرين جيڪي بلوغت وقت مٿي جي چوٽي ۾ يا
مٿي ۾ سور ۽ گڻس سان گڏ ساهه ڪڍڻ جي تڪليف هجي ۽ جنهن
کي ڪاڏي ڪاڻڻ سان آرام.

ٿوجا Thuja 200: چهري تي داڻا، ڪير، موهيڙا جيڪي
سئي (ٽڪي) (Injection) لڳڻ سبب وڌيا هجن.

بووستا Bovista 200: ڪاسميٽڪس يا ڪريم پاڻڊر
لڳائڻ سان چهري تي داڻا خاص طور تي گرمين ۾ وڌيڪ ٿين.
آرم آرسينڪ Aurm Arsenic 200: چهري تي، مٿي تي
داڻا، ڪير، موهيڙا چهري جي چمڙي جي ٽي بي (T.B).

سينگونيريا Sangoneria 30: چهري جي داڻن جو حيض
دوران وڌيڪ هجڻ، حيض گهٽ مقدار ۾ هجي.

سلفر Sulfer 200: هي دوا بطور هڪ عمل انگيز طور ڏني
وڃي سئي طرح منتخب ٿيل ۽ ٻيون دوائون آرام ڏيڻ ۾ جڏهن ناڪام
وڃن.

هپرسلف Hepersulf 200: ڦرڙيون، داڻا جن مان سفيد
پونءِ نڪري ۽ سور ڏکڻ.

آرسينڪ بروميتم + آرسينڪ سلف
:Bromitum+Sulf

حجام جي پاڪي سبب خارش Barber's Itch
حجم کان وارنھرائڻ يا Shave ڪرائڻ سبب خارش جو
ٿيڻ، اڪثر ڪري اها پاڪي صاف سٿري نه هوندي آهي. ان ۾
جراثيم ڦهلجڻ سبب خارش ٿي پوندي آهي، بهتر اهو آهي حجم
کان Disposable اوزار استعمال ڪرائجن ورنه چمڙي خراب ٿي
ويندي آهي.

علاج Treatment

ليٿيم ڪارب Lithuim Carb 200: خارش، رخسارن تي
دائا ۽ خارش، سرخ ڏکڻ واري چمڙي
پيٽروليم Petrolium 200: چمڙي خشڪ، حساس،
ڪنھري ۽ قاتل (زخم) ۽ داغن مان جلدي رت وهي پوي
سلفر آئوڊائيڊ Sulfer Iodide 30: چمڙي تي ڳوڙهيون ۽
آپا وار هجن.

ٽيليوريم Telleurium: گول دائرن ۾ ڪڏا، متاثر حصن مان
بدبواچي، چمڙي ۾ ڏنگ لڳن، ڏنگ جهڙو سور.
رستاڪس Rhustox 200: حجم جي پاڪي کان خارش
جي لاءِ شاندار دوا آهي.

زخم جي نشان تي آپار ۽ دائا Pimples on Wound
ڪوزخم خراب ٿي پوي ته ان جي مٿان دائا نڪري پوندا
آهن.

علاج Treatment

ايگريڪس مسڪيرس Agaricus Mus 200: چوٽي جي

دوا آهي، تڏي موسم تڪليف ۽ ڦڙڙيون، خارش تڏ جي ڪري زخمن جي لاءِ چوٽيءَ جي دوا آهي.

سورائينم Psorinium 200: چمڙيءَ جي ڪهڙاڻپ ۽ ڦڙڙيون آسانيءَ سان ڦاٽي پون، ميرا ۽ غليظ زخم.

پيٽروليم Petrolium 200: آڱرين جي چوٽين ۽ هٿن جي پٺ تي چير، چمڙي ڪهري ڦاٽل، خون وهي، مريض چيڙاڪ ۽ آسانيءَ سان ناراض ٿي وڃي، ڪٽيل ڦاٽل هٿ.

رستاڪس Rhustox 200: سُجڀل ڦڙڙيون انهن لاءِ مفيد آهي.

پلسٽلا Pulsatilla 200: دير سان گهٽ حيض واريون عورتون جن کي کليل هوا ۾ آرام ملي ۽ گرميءَ ۾ تڪليف وڌي ڪروٽيلس Crotalus 200: گينگرين ٿيڻ جي ويجهو مزمن پر تمام گرم موسم ۾ نه هُجن، ڪمزوريءَ سبب.

نائٽرڪ ايسڊ Nitric Acid 200: پيرن جو پگهر، پنجن ۾ ڏکڻ پندا ڪندڙ مرض، چرپيليون ۽ نمڪين شيون پسند ڪري

چهرې جو رنگ Colour of face

آئيوڊيم Iodium 200: جسم جو رنگ نڪارڻ جي لاءِ شاندار دوا آهي، ڇهن مهينن تائين هر پندرهن ڏينهن ۾ 1000 هزار طاقت ۾ استعمال ڪيو.

سارساپريلا Sarsaparella 200: رنگ کي نڪارڻ جي لاءِ ڪاسٽي ڪم+لائڪوپوڊيم

Causticum+Lycopodium: هر هفتي ۾ هڪ ڀڙي استعمال ڪرڻ ڪڀي.

ڪڪڙا Corns



اڪثر ڪري پيرن ۾ سخت (Corns) ڪڪڙا ٿي پوندا آهن، خاص ڪري سخت، تنگ جوتي يا پيرين اگهاڙي گهمڻ يا پهائڙن تي گهمڻ سبب ڪڪڙا ٿي پوندا آهن.

علاج Treatment

فيرم پڪريڪم Ferum Picric: ڪڪڙا، زرد، گندا ۽ رنگدار.

ٿوجا Thuja 200: ڪڪڙن لاءِ چوٽي جي دوا آهي جيڪڏهن جوتو ڪٿي کڏو پئجي وڃي ۽ وڏو ڪڪڙو ٿي پوي. اگنيشيا Ignatia 200: پُر درد جڻ زخم هُجن.

اينٽم ڪروڊ Antium crod: ڪڪڙا سُجڻ، پيرن جي ترن تي چمڙي پيرن جي ترين تي سنگ (سنگ) جيان، ترن جي شديد حساسيت، جسم تي استسڦائي سوزش، ترين ۽ چمڙي جي ٽلهائپ.

ڪل لهڻ Skin Discolouration

ڪن سڀني جي ڪري ڪل لهي وڃي ته ان لاءِ هوميوپيٿڪ علاج بهترين نموني سان حل پيش ڪري ٿو.

علاج Treatment

آرسينڪ البم Arsenic Album 200: چمڙي جي داغن (Spots) سياهي مائل يا نيري

Sulfuric Acid 200: سلفيورڪ ايسڊ: چمڙي تي ڪارا
سياهه داغ.

Phosphorus 200: فاسفورس: پيٽ تي زرد ۽ پورا داغ.

Iodium 200: جڏهن زرد پورا داغ.

Lechesis 200: بخار کانپوءِ چمڙي نيري ٿي

ويجي چمڙي واڱڻائي.

Aethusa 200: ايٿيوزا: سياهه يا نيرا داغ تمام جسم تي

ڪارا نيري رنگ جا داغ.

Phytollaca 200: فائٽولاڪا: چمڙي سڀهي جي رنگ

جهڙي ٿي ويجي.

Lycopodium 200: لائيڪوپوڊيم: جگر جي داغن لاءِ

منصوص دوا آهي.

چھري جو بدصورت ٿي وڃڻ

علاج Treatment

Variolinium 200: ويريولاٽينم: ماما جي واٽن سبب

چھرو بدصورت ٿي وڃي ڊگهي عرصي لاءِ 200X طاقت ۾ ڪارايو.

Sarsapareela P 6X: سارسا پريلا: هر پندرھين ڏينھن

بعد واپرايو.

Silicia 200: سليشيا: چھري جي داٽن ۽ زخمن جي نشانن


لاءِ.

Calcaria Flour 30: ڪلڪيريا فلور: جيڪي ناسور ۽

قرڙيون ڇڏي ويا هجن.

قت ڏي ايگزيما Eczema

شديد جلڻ ۽ خارش واري چمڙيءَ جو زخم جنهن ۾ سور



خارش، مواد ۽ خشڪي ۽ گرمي جهڙيون علامتون، جسم جي ڪنهن به حصي تي هجن جيڪي موسم جي حساب سان ۽ گرمي ۽ سردِي ۾ گهٽ وڌ ٿين.

علاج Treatment

سلفر 200 Sulfer 200: خارش، جلڻ، ڏيڊ جيڪو ڌوئڻ ۽ ڪنهن سان وڌي، چمڙي گهري ۽ تلهي ۽ ڀرت وار جسم جا سڀ سوراخ باهه جيان سُرخ، چيڙن ۽ ڪنن وغيره جو سُرخ هُجڻ، جسم مان بدبوءِ اچي، معدي ۾ ٻڌڻ جو احساس، هٿ ۽ مٿو گرم بستر جي گرمي، هنڌ جي گرمي ۽ خارش وڌي، وهنجڻ ۽ صفائيءَ کان مريض لنوائي، وارن کي رنگ ڪرڻ سان ڏي.

گريفايٽس 200 Graphites 200: وهڻ وارو ڏيڏ، ڪنهن سان ماکي جهڙو گهاتو چنبرڻ وارو مادو خارج ٿئي، هٿن چهري، چپن ۽ ڪنن جي پويان چمڙي ڳرڻ بعد ڏکي ۽ سخت ٿئي، گرميءَ کان رات جو گهڻي، حاد ڪيسن ۾ هيٺين طاقتن ۾ ڏينهن ۾ 6 دفعه ۽ پراڻن ڪيسن ۾ 200 يا 1000 ۾ ڏيو.

رستاڪس 200 Rhustox 200: خشڪ ايگزيما، سرخي ۽ سوزش سان گڏ، ناقابل برداشت خارش ۽ جلڻ سان گڏ گرمي گهڻي

هُجِي، ننين ٻارن جي ڪوپڙي جو ايگزيما، ٿرڙيون ڪڏي جيان انهن مان پاڻي جهڙو مواد جيڪو انتهائي بدبودار هوندو آهي، پوءِ جو رجحان، 200 طاقت ڀر هفتي ۾ 15 ڏينهن، رستاڪس 1M ۾ ڪارايو.

آرٽيڪايورنس 30 Urtica Urens: حاد (Acute)

ڪيسن ۾ جڏهن جلڻ ۽ خارش هجي.

بووستا 30 Bovista: هٿن ۽ پيرن تي ڏيڱ ڳوڏن جي اندرين

طرف کان گهميل ايگزيما جيڪو پوري چنڊ تي ظاهر ٿئي، اڪثر عورتون جن کي پردرد حيص اچي.

ڪالي بائيڪرومير 200 Kalli Bichromium: ڪوپڙيءَ

جو اگزيما، گهاتو وزني چلڪيدار، زرد، گهاتو، چنڊڙڙ وارو وهڻ وارو مواد.

ايليو مينا 200 Alumina: خُشڪ ۽ هيجان وارو اگزيما

قبضيءَ وارو.

نيٽرمرسلف 200 Nat Sulf: دَم سان گڏ ساهه ڪڍڻ ۽

چمڙيءَ جون علامتون.

سورائينم 200 Psorinium: ڪوپڙيءَ (Skull) ۽ چهري تي

خُشڪي ۽ چلهڙ، وار ڪرڻ ۽ خارج ٿيڻ وارو مادو، چلهرن کي مٿي ڪٽي ته نوان گهرا زخم، بستر جي گرميءَ کان تڪليف وڌي، مريض مايوس نا اميد مواد پٿڙو، بدبودار چيڻ وارو ڳريل گوشت، بدبودار اوڪارا، التيون ۽ بيمار ڪرڻ وارو مواد رسي.

هپرسلف 200 Hepersulf: چمڙيءَ جي تنهن ۾ پانيات

واريون ٿرڙيون، جوڙن جي مڙڻ واري جڳهه تي خارش، چمڙي تي پونءِ پئجي وڃي، ٿرڙيون جهڙ تي حساس هُجن، خُشڪ تڏين هوائن ۾ وڌيڪ گهميل موسم ۽ گرميءَ ۾ افافو.

پيٽروليم 200 Petroleum 200: زردِي مائل سبز ٿلها چلهڙ، چهري ۽ ڪنڌ تي جن مان گهڻو مواد وهي، هي خوني چيرن وارا ايگزيما انهن لاءِ شافي آهي. ايگزيما خشڪ پرت دار يا گهميل گرمين ۾ غائب ٿي وڃي، سردين يا سرد موسم ۾ ٻيهر ٿي پوي. هٿن جي پٺي تي ايگزيما، پٽرو پاڻيءَ جهڙو مواد وهي.

ميريزيم 200 Mezerium 200: ناقابل برداشت خارش جيڪا بستر ۾ جهڙ تي گهڻي ٿئي، گهڻو خون ۽ پاڻيءَ جهڙو مواد وهي، چلهڙن سان ڀريل انجي هيٺان سفيد پونءَ جيان مواد وهي، وارن جي پاڻن ۾ ايگزيما، 200 طاقت ۾ ڏيو.

ڪلڪيريا سلف 200 Calcaria Sulf 200: ٻارن ۾ خشڪ ايگزيما، خارش، زرد پونءَ دار چلهڙن وارو ڏي. وارن تي ننڍا ننڍا ڳوڙها جن کي ڪنهن سان خون وهي.

آرسينڪ البم 200 Arsenic Album 200: جلد ۽ بيچيني سان گڏ ايگزيما، خارش ۽ جلد، سوزش جيڪا سرديءَ ۽ ڪنهن سان وڌيڪ، خشڪ، گهري، پرت دار چمڙي، گرميءَ ۽ گرم مشروبات سان افافو ٿورڙي به محنت ڪرڻ تي شديد ڪمزوري، آڱرين ۾ ڏي ۽ چوٽيون ڏريل، ڪوپڙيءَ ۽ چهري تي پرت دار ٿورڙيون، بدبودار مواد خارج ٿئي، شديد جلد ۽ خارش.

اينٽيمونيم ڪروڊ Antimonium Crude: معدي جي خرابين سان گڏ ايگزيما ٿڌي پاڻيءَ ۾ وهنجڻ سان حساس، جڏهن بستر ۾ گرم ٿئي ته خارش ٿلهي ۽ سخت ۽ ماکيءَ جيان پرت، تمام گهڻي جلد رات جو زيادتي.

گن پاؤڊر Gun Powder: تمام وڏي اينٽي سورڪ دوا آهي، خون کي صاف ڪرڻ، چمڙيءَ جي تمام گهڻين بيمارين کي دور

ڪرڻ ۾ مدد ڏيندي آهي 3X ۾ ڊگهي عرصي تائين ڪاٺو.
ٽيوير ڪلنيمر 200 TuberClunium: بطور عمل انگيزدو
 جڏهن سٺي طرح منتخب ڪيل دوائون ناڪام ٿي وڃن. مريض نا
 اميد غمگين تمام جلد نزلو ۽ زڪام ٿي پوي

چمڙي هائيءَ جي ڪل جهڙي Elephantias



چمڙي ٿلهي ۽ هائيءَ جي ڪل جهڙي لڳي جيڪا ڏسڻ ۾ ته
 بُري ئي لڳندي آهي پر حرڪت جسم تي به تڪليف جو باعث بڻبي
 آهي.

علاج Treatment

هاٽڊروڪوٽائيل 6X Hydrocotyl: جڏهن انساني چمڙي
 هائي ڪل جهڙي ڪل ٿي وڃي، ايگزيما، ڪوڙهه، ڦرڙيون ۽ ٻيون جلدي
 بيماريون ٿي پون.

لاغري سُڪيءَ جي بيماري ڪنگي Marasmus

انساني جسم جڏهن ڪاٺ پيٽڻ باوجود سڪندو ڏٺو وڃي ٿو

وڃي، ڪل سڪي، هڏائون پيڇرو بڇي ته ان حالت کي سُڪيءَ جِي بيماري سڏبو آهي.

ڪلڪيريا ڪارب Calcarea Carb 200: چمڙيءَ جِي ڪمزوري، پيت وڌيل، چمڙيءَ تي گھنج پيل، هڏيون مڪمل ٿي نه سگھن ۽ وڏو ڇڏي وڃن. ڏند نه نڪرن.

ابروٽينم Abrotinium 200: تنگن جِي ڪمزوري شروع ٿي وڃي آهستي آهستي مٿي وڌي

ڪلڪيريا فاس Calcarea Phos 200: هي دوا ڪنگي (Marasmus) جِي شاندار دوا آهي، هر مهيني 6 دفعه دهرائجي، چمڙي ڪمزور ٿيڻ، خشڪ ٿي وڃڻ ۽ گھنج پوڻ هن دوا جون خاص علامتون آهن.

ٽيوبرڪلنيم Tuberculinum 200: هي سُڪيءَ جِي مرض جِي خاص دوا آهي، بطور عمل انگيز دوا جِي، ضرور ڏيڻ کپي. نيٽرم ميور Natmur 200: ڪنڌ ۽ ٻانهن جِي ڪمزوري جيڪا هيٺ طرف وڌي

آئيوڊيم Iodium: جڏهن ٻار چٽو چٽو هجي، پنهنجي ويجهو ڪنهن کي به اڇو نه ڇڏي گھڻو کائي پر پوءِ به ڪمزوري رهي. سڪيل ڪار Secal Cor 200: لاغر، چمڙي ڪمزور، غير صحتمند چمڙي واڱڻائي، نيري، رت جو دورو خصوصي طور تي ڪمزور.

ڪوڙهه - جذام Leprosy

سخت مواد دار ڦرڙيون، داغ رنگين، چمڙيءَ جِي پراڻي سوزش جيڪا ڪنهن به دوا سان ٿيڪ نه ٿيندي هجي جنهن جو رنگ تبديل هجي، چلهڙ لهن، ڪل سخت ۽ بدبودار هجي.



علاج Treatment

هاٽڊروڪوٽائيل Hydrocotyl 30: ڪوڙهه جي لاءِ چوٽيءَ

جي دوا آهي.

بسيليئم Bacillinium: هي دوا بطور عمل انگيز 200 ۾

15 ڏينهن ڏني وڃي، هن دوا سان هڪ ڏينهن پهريان ۽ هڪ ڏينهن بعد دوا هرگز نه ڏني وڃي.

آرسينڪ آيوڊائيڊ Arsenic Iodide 200: جڏهن نڪ

مان بدبودار مواد وهي، سٽي چيٽ جهڙو احساس، گندو ڏسڻ ۾ اچي، آگرين ۽ چنبن جو سڄو غدود وڌيل.

هونگ نان Hoang nan 3x_200: هٿن پيرن جي سُن ٿيڻ

سان گڏ ڪوڙهه ۽ جذام.

گريفائيٽس Graphites 200: چيرن مان ليسدار مواد وهِي.

اينٽم ٽارٽ Antimonium Tart 200: مشڪون اندرين

طرف جهڪيل هجن ۽ مريض ڪوڙه وارو.

ٿائيراڊينم Thyrodinium 200: آتشڪي ڦرڙين سان

گڏ ڪوڙه، ڇمڙيءَ جي پراڻي سوزش، شديد سُرخي ۽ تنگن تي

چلهڙ، ڇمڙي سفيد ٿيڻ.

بگ - برص Leucoderma



ڇمڙيءَ جو رنگ ڦٽي وڃي ۽ سفيد نشان ۽ داغ ٿي پون

جيڪي ڪنهن به علاج سان دور نه ٿين، اصل ۾ معدي ۾ تيزابيت

گهٽ وڌ ڪاڏي ڪاڏي ڪري Acids جمع ٿي ويندا آهن جن جو اثر

ڇمڙي تي پوندو آهي ۽ بگ (برص) نڪري پوندو آهي.

ٽيوبرڪلنم Tuberclunium 200: هن دوا سان علاج

شروع ڪرڻ گهرجي 200 ۾ هڪ خوراڪ ٻين دوائن سان بطور

معاون ڏيڻ گهرجي.

آرسينڪ سلف فليو Arsenic Sulf Flav 200: بگ جي

لاءِ چوٽيءَ جي دوا آهي، هي ڪافي ڊگهي عرصي تائين ڪارائتي ۽

طاقتون مٽائبيون رهجن، يعني ننڍي طاقت ۾ شروع ڪري وڌين

طاقتن ۾ بتدریج استعمال ڪرائجن.

آرسينڪ البم Arsenic Album 200: خانڙير ۾ ڇمڙي

سُفيد.

ايبس ملفيڪا 200 Apis Melfica 200: چمڙي سُفيد، پڇي

دانيءَ جي سوزش، استسقاء سان گڏ چمڙي جي سرخي.

ڪالي ڪارب 200 Kalli Carb 200: جڏهن چمڙي کير جيان

هجي.

هائڊروڪوٽائيل 200 Hydro cotyl 200: جيڪڏهن

آرسينڪ سلف ناڪام ٿي وڃي ته هي دوا ڏجي ۽ ننڍي طاقت يعني

3x ڀر ڏني وڃي.

بورِيڪس 200 Borax 200: سُفيد چمڙي، سرخ قطعن سان گڏ.

سورائينم 200 Psorinium 200: چمڙي سُفيد، وارن جا ڳڇا،

ان دوا سان وار ڪارا ٿي ويندا آهن.

خارش Itch

سلفر Cm Sulfer Cm: هر

پنڊرهين ڏينهن ۾ هي دوا ڏني وڃي.

خارش جو علاج هن دوا سان شروع

ڪجي.

ڪالي بروميٽر 200 Kalli Bromitum 200

آتشڪي Bromitum 200: آتشڪي

خارش، نيرا داغ، جُهر يون وڏا وڏا

ڳوڙها.

ٿائيرايڊينم Thyrodinium

ٿڌ محسوس Thyrodinium: ٿڌ محسوس

ڪرڻ وارا، رت جي گهٽتائي، مريض ۾ خارش، خشڪ، ڪمزور

چمڙي هٿ ۽ پير ٿڌا.

Symptoms of Itchy Skin

- Small bumps on the skin surface
- Red or irritated skin
- Skin rash
- Dry skin
- Abnormal touch sensation, such as numbness, tingling, pricking, and crawling.

ريڊيم بروميتم Radium Bromitum 200: آله تناسل

جي خارش، چھري تي مواد نڪرڻ واري خارش ۽ ڦرڙيون، مٿي تي سرخ داغ، تمام جسم تي جلد جو احساس، خارش.


آرسينڪ آيوڊائيڊ Arsenic Iodide 200: خارش

جيڪا تڏي ۽ گھميل پٽيون لڳائڻ سان گھٽجي، هيٺين طاقتن ۾ واپرايو.

پيٽروليم Petrolium 200: هٿن جي خارش، هٿ ڌري

پون، تڏي موسم ۾ تڪليف گھٽي.

گول ڏي Ring Worm



بيسلينم 200 Baelinium 200: ڏي جي چوٽيءَ جي دوا آهي.

هٿي ۾ هڪ خوراڪ ڏني وڃي.

سيپيا 200 Sepia 200: جيڪڏهن ڪا علامت نه هجي ته هي

دوا ڏجي.

ڪلڪيريا ڪارپ Calc Carb Cm: ٿڌا، زرد، حد کان

وڌيل خون وارا ماڻهو جن جا پير نمندار هجن.

ٽيلوريوم 200: Tellurium 200: ڏي جي خاص دوا آهي. چهري

۽ جسم تي پگهر جي پوءِ گندي ۽ ٿور جهڙي

لال بخار (سرخ) Red Fever

بيلاڊونا 200: Belladonna 200: لال بخار جي چوٽيءَ جي دوا

آهي. هموار سُرخ ۽ چمڪدار ڦڙڙيون، گرم خشڪ ۽ سُرخ چهرو معدو پرهيجان، اوڪارا الٽيون، درج حرارت مٿي، بطور حفظ ماتقدم جي ڪم ڪندي آهي.

رستاڪس 200: Rhus tox 200: لال بخار کان علاوه ڦڙڙيون

گهريون، گهلهم، هڏيان.

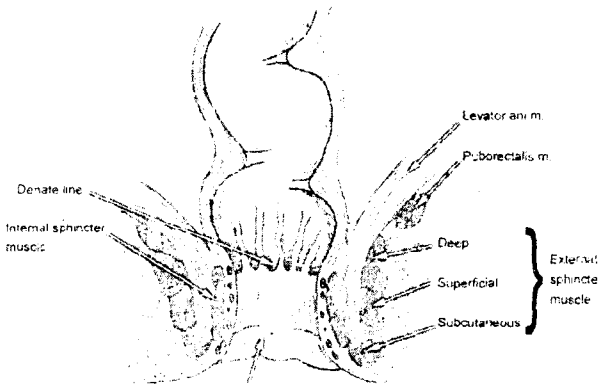
اڀيس ملفيڪا 200: Apis Mellifica 200: هي صرف ان وقت

فائديمند هوندي آهي جڏهن گردن جي تڪليف سان گڏ استسقا هجي، چمڙي تي داغ سرخ ۽ سُفيد، قطعي، چهرو زرد ۽ ڦليل، ڳلي جي سوچ سان گڏ اُڇ گهٽ، گرمي سان تڪليف وڌي

ليڪسس 200: Lechasis 200: پهرين خون جو زهريلو ٿي وڃڻ

۽ پوءِ بلغمي جارين جي سوچ، ڳلي ۾ ناسور نانسوز ۾ تڪليف.

ناسور Fistulae



سليشيا 200 Silicia: ناسور جيڪي مندمل نه ٿين، بغير درد واريون ڦرڙيون، گرم پٽي ڪرڻ سان افاقو نڪ ٿيڻ مشڪل، ڪرند اچن، زخم جا انگور.

ايسڊ فلورڪ 200 Flouric Acid: ناسور جيڪي ٿڌين دوائن ۽ پٿين لڳائڻ سان فائدو محسوس ڪن.

هپير سلف 200 Heper Sulf: ناسورن کي نڪ ڪرڻ لاءِ شاندار دوا آهي.

هائڊراسٽس ڪين 200 Hydreasts Can: گهرا زخم، گوشت خور زخم، چمڙي جي چارين جا ناسور، ليسان پونءِ سان گڏ.

ڪاربوويج 200 Carbo_Veg: چمڙيءَ جي چارين جا ناسور نه ڏکڻ وارا ناسور جن مان متواتر خون وهي، جلندار خراشدار پتڙو مواد وهي.

ڪالي سلف 200 Kalli Sulf: گهڻن منهن وارو ناسور مريضن کليل هوا ۾ افاقو محسوس ڪري

ٽرنتولا ڪيوينز 200 Terntulla Cubens: مهلڪ گينگرين وارا ناسور ناسوري ڦرڙيون، پونءِ کي هرهر بڻجڻ کان روڪيندي آهي.

ڪونڊرانگو 200 Condunrango: گندي بوءِ وارا ناسور پتڙو مواد رسي، پراڻا ناسور، ڪرند وارا.

سيني ڪيولا 200 Saniculla: پنجن وارا ناسور ۽ ڦرڙيون.

ڏڙ - ڇپاڪ Urticaria

ايس مليفڪا 200 Apis Mellifica: ڇپاڪيءَ لاءِ چوٽيءَ جي دوا آهي، بستر جي گرمي کان زيادتي، خارش ۽ جلڻ، پر اڃ نه هجي، دائري دار سوزش، شديد خارش هجي.

آرتيڪا يورنسUrtica Urens 200: هي

دوا ان وقت ڏني وڃي جڏهن
ايپس ناڪام ٿي وڃي،
ايپس جهڙيون علامتون پر
هن ۾ پيشاب گهڻو ايندو
آهي، جڏهن ته ايپس



(Apis) ۾ گهٽ ايندو آهي.

Pulsatilla 200: گئس جي ڪري چپاڪيءَ لاءِ

بهترين دوا آهي التي ۽ اسهالن سان گڏ چپاڪي.

Rhustox 200: جلڻ ۽ خارش، چپاڪي

جيڪا گرميءَ سان گهٽ ٿئي، چپاڪي جيڪا سڄي جسم تي
خارش سان گڏ، مزمن چپاڪي.

Dulcamara 200: دلڪمارا تمام جسم تي چپاڪي،

کنهڻ سان خارش جلندار ٿئي، گرميءَ کان زيادتي تڏ ۾ افاقو حيص
کان پهريان ڏڌر.

Arsenic Album 30_200: آرسينڪ البم جڏهن

مريض ٿوري ٿوري وقفي سان تڏو پاڻي پيئي ۽ مڇي ڪاٺ سان ڏڌر
ٿئي ان لاءِ مخصوص دوا آهي، اپريل نشانن تي گهڻي خارش ۽ جلڻ،
جسم تي چپاڪي.

ڦڙا - مسا Warts

ٿڙ يا مسا (Warts) اعضاء تناسل تي يا ان جي چوڌاري ۾

200 طاقت ۾ ڏينهن ۾ ٻه دفعا ڏجي Thuja 200_1m.Causticum 200: ڪاسٽي ڪر ڇهري، هٿن ۽ اکين تي

ٽڙا.

دلڪمارا 200 Dulcamara: وڏا وڏا پر گوشت ۽ هموار
چوٽيرا مساً جيڪي آگرين، چهري ۽ اکين تي هُجن.
استفي سيگريا 200 Staphsegeria: سوزاڪ جي ڪري
فرج يا نفس جي چوٽيءَ جي گوبيءَ جي گل جيان وڌندڙ مساً.

آگرو ويٽهو White Low

مائرسيتڪا Myristicia: هن تڪليف لاءِ شاندار دوا آهي.
هيءَ پونءَ ڪڍي ڇڏيندي آهي ۽ سور ختم ڪري ڦٽ چٽائي
ڇڏيندي آهي.

هپير سلف 200 Heper Sulf: هي ڦرڙي ڦاٽڻ کانپوءِ ڏجي.
هي زخم کي چٽائڻ ۾ مدد ڪندي آهي. ننهن مان پونءَ وهندي آهي ۽
دلوٽي ننهن ٻاهر نڪري پوندو آهي.

Common Diseases of Nails جون عام بيماريون

ٿوجا 200 Thuja: آگرين جي ننهن جون بيماريون، ننهن
بیمار ۽ پيريل، بي ڍنگا لڳن.

مائرسيتڪا سيبريفيرا 200 Myristica SEB: آگرين
جي ننهن ۾ تڪليف، آگرين جي هڏين جي سوزش سان گڏ.

ڪلڪيريا ڪارب 200 CalCarea Carb: جهرين
گهنجن وارا غير هموار ننهن، داغ سان بيقاعدو ننهن.

سليشيا 200 Silicia: پنجن جي ننهن جو گوشت دٻجڻ،
مڙيل تڙيل ننهن هي ننهن، جي وڏڻ ۾ تحريڪ پيدا ڪندي آهي.

فلورڪ ايسڊ 200 Floric Acid: تتل ڦٽل طرف،
گريفاٿيٽس 200 Graphites: جڏهن ننهن ٿلها هُجن ۽

سنگ جيان وڌن.

اپيس ملفيڪا 200 Apis Mellfica 200: ننهن جي هيٺان

خون جمع ٿي وڃي.

ڪاسٽي ڪم 200 Causticum 200: جڏهن گوشت ۾ گهرڻ

وارا ننهن جن ۾ سليسيا ناڪام ٿي وڃي.

ميگنيٽس پولس آسٽ 200 Magnetes Pols Aust 200: ننهن جي

اندرين طرف درد جيان هي گوشت ۾ گهريل، ڇهڻ تي درد يا پنجن تي جوتن جو دٻاءُ جنهن تي لفون ۽ ڪڪڙا.

ننهن ۾ پونءِ پنڄي وڃي Pus in Nails



نيٽرم ميور 200 Netrum

200 Mur 200: آڱرين جي ننهن جي

ويجهو خشڪ ٿيڻ ۽ آڱرين جو

ڦاٽڻ، سَن ٿيڻ، بانهن ۽ گوڏن جي

ڪمزوري، چپاڪي ۽ ننهن ۾

پونءِ.

ڪلڪيريا ڪارب 200 Calcaria Carb 200: غير

صحتمند چمڙي، آساني سان

ناسور بڻجي وڃن، ننڍا ننڍا زخم ننهن جي ويجهو پير ٿڌا، رات جي وقت تڪليف.

ننهن ۾ ڀڙي پوڻ Cracked Nails

اينٽيمونيم ڪروڊ 200 Antimonium Crod 200: ننهن

ڀڙڀڙا، سخت ڦڙا هٿن ۽ پيرن جي ترين تي پٽا ٿين، چمڙي خشڪ،

جڏهن بستر گرم ٿئي ته خارش، پرهيجان ۽ زبان تي گهاٽي ليسدار



سفید تھ، گرم ۽ تڏي پاڻي ۾ وهنجڻ سان وڌي
سليشيا Silicia: آڱرين جي ننهن جي بيمارين ۾
 جيڪڏهن انهن ۾ سفید داغ هجن، خشڪ تڏا پير پگهر سان گڏ، بي
 ڍنگا ننهن.

ايلومينا Alumina 200: ڀرڀرا ننهن، آڱرين جي هيٺان
 ڪپڙ وارا سُور خشڪ ڇمڙي، ننهن آسانيءَ سان تنن، جڏهن بستر
 گرم ٿئي ته خارش ٿئي، آڱين جي ڇمڙي ڀرڀري، قبضي،
نائیٽرڪ ايسڊ Nitric Acid 200: تڏا ۽ نيرا ننهن، هٿن
 تي ڦڙا جن مان خون وهي، سور ڇهڻ تي درد ۽ احساس.

ٿوجا Thuja 200: ننهن نرم ۽ ڀريل، بي ڍنگا، تڙيل، ڦريل
 هٿن ۽ پيرن تي پورا داغ، سڙي ڇمڙي، وارن تي خشڪي ۽ بقو پگهر
 مٺو ۽ زبردست.

گريفايٽس Graphites 200: ننهن ٿلهي ٿي وڃن، ڦاٽل، بي
 ڍنگا، مريض غمگين، نااميد، روئيندڙ موت سوا ڪنهن شيءِ متعلق نه
 سوچي.

هيلي بورس Helliborus 200: ڇمڙيءَ جو چلهجي ڀوڻ،
 ننهن جو ڪري ڀوڻ.

ايلومينا سليڪيٽ Alumina Silicate 200: ننهن جو
 ڀرڀرو ڀڻ، هٿ ڏريل، هٿن ۽ پيرن جو برف جيان تڏو هُجڻ، ننهن

ويجهو ناسور.

فلورڪ ايسڊ 200 Floric Acid 200: ننهن تڙيل ڦريل، مڙيل

بي ڍنگا، ڊگهائي جو رخ، ننهن ۾ گھنج، ننهن تيزيءَ سان وڌن ۽ بد
وضع ٿي وڃن، بي ڍنگا، گجهه جڳهن تي تمام ٿلهاءِ ۽ ڪجهه جڳهن
تي سَنها آساني سان ڀُري پون، نٿي پون.

باب اٽويهون

بخار Fever

انساني جسم جو صحت مند درجہ حرارت 4_98 ڊگري F فارن هاسيٽ 37C سينٽي گريڊ آهي.

ترماميٽر زبان هيٺان رکڻ سان هڪ منٽ رکڻ بعد جيڪڏهن درجہ حرارت وڌيل ملي ته ان کي بخار ڪوٺبو جسم گرم ٿيڻ لڳندو نبض جي رفتار وڌيل ملندي. يعني نبض هڪ ڊگري بخار وڌڻ سان 10 ضربون وڌيڪ هڻندي ساهه جي رفتار به وڌندي بخار ۾ درجہ حرارت 105F ۽ 96F سان گهٽ ٻئي خطرناڪ حالتون آهن.

جيئن ته بخار پنهنجو پاڻ ڪا بيماري ڪونهي. پر اهيو ڪنهن بيماريءَ سبب لاحق ٿيندو آهي. جڏهن اسانجي جسم ۾ ڪا تبديلي يا خرابي ٿي پوندي آهي ته قوت حيات ان خرابيءَ کي دور ڪرڻ ۾ لڳي ويندي آهي. قوت حيات جي ڪوشش جي هڪڙي علامت بخار به هوندو آهي. بخار جي ڪا ظاهري دوا ته ڪونه هوندي آهي پر ان سبب کي دور ڪرڻ جي ڪوشش ڪئي ويندي آهي. جنهن ڪري اها علامت (بخار) ظاهر ٿيو آهي. بخار تڏهن به ظاهر ٿيندو آهي جڏهن ڪو ذريلو مادورٽ جي دؤري ۾ شامل ٿي ويندو آهي. شديد ڏڪي، سردي سج جي گرمي تپش، شديد ٿڪاوٽ جي نتيجي ۾ بخار پڻ ٿيندو آهي.

اهڙن بخارن لاءِ هيٺيون دوائون ڏني سگهجن ٿيون علامتون ۽ سبب معلوم ڪرڻ بعد :

Aconite 3x يا 30 ايڪونائيٽ

هي دوا شروعات ۾ ڏٺي سگهبي. هي ڪيترن ئي قسم جي بخارن لاءِ مفيد آهي. آلوئي وچڻ، سج، اُس لڳڻ، برسات ۾ پيڇڻ، ٿڌي هوا ۽ سيءَ لڳڻ، وغيره. ايڪونائيت جو مريض بي آرام ۽ انڪي خوف هوندو ته مان مري ويندس، ان جي چمڙي خشڪ ۽ گرم.

اُچارو پاڻ کي محسوس ڪري ۽ عذاب ۾ پاڻ کي سمجهي ۽ رات جي وقت وڌيڪ تڪليف. شروعات ۾ هڪ قطرو يا ٻه گلوبلس زبان تي رکو ٻن ٻن ڪلاڪن جي وقفي سان جيڪڏهن بخار لهڻ شروع ٿي وڃي ته دوا کي بند ڪري ڇڏيو ۽ (Follow up) دوا Sulfer 200 جي هڪ خوراڪ ڏئي ڇڏيو ۽ مريض کي پگهر لهڻ شروع ٿي ويندو پگهر اچڻ بعد جسم ٿڌو ۽ بخار ختم ٿي ويندو.

علاج Treatment

ايڪونائيت Aconite: سخت بخار بي چيني، شديد اُج، گهڻي مقدار ۾ پاڻي پيئڻ جي خواهش، چهرو پُر خون ٿڌي هوا لڳڻ سان، هي صرف ابتدائي حالت ۾ ڏني وڃي.

بيپٽيشيا Baptisia 30_200: اُج ۽ بڪ سان گڏ بخار کاڌي کائڻ کانپوءِ تمام جسم سخت گرم محسوس ٿئي، بي چيني ۽ بستر ۾ هيڏي هوڏي ٿري، تيز بخار ۾ ڳالهائي، گندي بوءِ وارا اسهال، مريض گهري بيهوشيءَ ۾.

بيلابونا Belladonna 200: چهرو پُر خون، چمڪدار ڳاڙهو گهڻو بخار اُج نه هجي، آرام سان ليتيو رهي، هن دوا جي نمايان علامت آهي، مٿي جو سُور ڪنڌ جون اڙٽيون ڏونڪن، سج جي گرميءَ ۾ گهٽ يا ڪم ڪرڻ سان بخار.

جيلسيمير Gelsimium 200: چهرو پُر خون، چمڪدار

سُرخ، گھٹو بخار اُج نہ هُجي، آرام سان لیتڻ گھري، هن دوا جون
نمايان علامتون آهن.

نڪس واميڪا 200 Nux Vomica: مريض ڏينهن جي

گرم ترين حصي ۾ به تڏ محسوس ڪري، اگرچہ تڏ محسوس ڪري
پر ڪپڙا لاهڻ چاهي، پر چادر سان منهن ڍڪي، ضدي قبضي، وات
جو ذائقو ڪڙو ڏينهن جي 10 يا 11 بجي بخار گھڻو.

آرسينڪ البم 200 Arsenic Album: بي چينيءَ سان

بخار ٿوري ٿوري وقتي تي ٿوري ٿوري اُج، ڪمزوري، لاغري، بخار جي
سردِي شديد قسم جي ائين معلوم ٿئي ته جسم ۾ ڊوڙندڙ خون برفاني
پاڻي آهي.

برائي اونيا 200 Bryionia: خشڪ ڪنگهه سان گڏ بخار

تمام جسم ۾ سُور آرام سان لیتڻ گھري، ڪنهن جو ڳالهائڻ به پسند
نه ڪري، ڊگهي وقتي کانپوءِ گھڻو پاڻي پيئي.

ٿرائي اوسيتيم 200 Tri_Osetium: گئس يا تائيفائيد

بخار جي لاءِ شاندار دوا آهي، هي هر قسم جي بخارن جي لاءِ
مخصوص آهي.

ڪيليديم 200 Caladium: هر شام بخار دوران سُمهي

پوي ۽ جڏهن بخار لهي وڃي ته جاڳي پوي

اگنيشيا 200 Ignatia: سردِيءَ دوران بخار ۽ اُج، ٻي حالت ۾ نه

هُجي، بيروني گرميءَ ۽ سردِيءَ ۾ افاقو بيروني طور تي لٽو ويڙهڻ سان
گرمي وڌي، سردِي دوران چهرو سُرخ.

ايسڊ فاس 30 Acid Phos: هلڪي قسم جو بخار.

بخار جا ڦلڪا Fever Boils

نيٽرم ميور 200 Nat mur: بخار جي ڦلڪن جي شاندار



دوا آهي. هي ڪنهن به موقعي تي ڏٺي سگهجي ٿي، ليڪن اگر هي ناڪام ٿي وڃي ته ٻيون دوائون وٺي سگهجن ٿيون، وقفي دار بخار ۾.

اگنیشيا 200 Ignatia 200: وقفي دار بخار جڏهن نيٽرم ميور

ناڪام وڃي.

ايسڊ فاس 200 Acid phos 200: پرت دار تائيفائيڊ بخار ۾.

ليڪٽڪ ايسڊ 200 Lecatic Acid 200: سرخ بنيادن واري

ڦڙڙين وارا داڻا ۽ ڦلڪوڪا.

هپير سلف 200 Heper Sulf 200: ڦڙڙيون ڏکڻ، چيٽ وارا سون

سفيد ڦڙڙيون جيڪي اندر کان سرخ هجن.

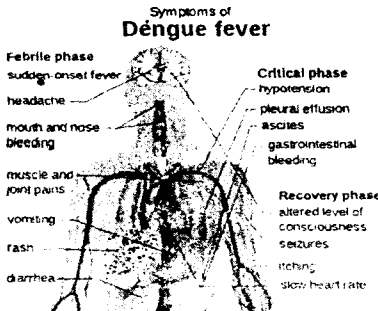
سليشيا 200 Silicia 200: پرت دار ڪن مان مواد وهي.

رستاڪس 200 Rhustox 200: بخار جا ڦلڪوڪا.

بيپٽيشيا 200 Baptisia: تائيفس بخار ڏندن تي گندو مير

جمي پوي

ڊينگو۔ گردن توڙ بخار Dangu Fever



برائي اونيا

200 Bryonia: تمام جسم

۾ درد ليڪن گهڙائي هڏين ۾

نه هجن، آرام سان لپيٽڻ

گهري گهڙي وقفي تي گهڙي

مقدار ۾ پاڻي پيئي.

يوپي ٽوريٽ پرف 200 Eupetorium perf: ڊينگي بخار جي لاءِ شاندار دوا آهي، درد گهرو هڏين تائين هجي، التي ۽ بي چيني، رستاڪس 200 Rhustox: گردن توڙ بخار جي لاءِ جڏهن مشڪن ۾ تڪليف هجي ته ڏني وڃي.

شديد بخار - تيز بخار High Fever

بيلاڊونا 200 Belladonna: تيز بخار خون ۾ زهر نه هجي، جلندار چيٽ وارا ٻاڦ جيان، گرمي، هٿ پير برف جيان سرد، آڇ نه هجي.

وريٽرو ورائيڊ Veretrum Veride: تيز بخار تبديلين وارو يعني ڪڏهن شديد بخار ۽ ڪڏهن گهٽ بخار.

انفلوئنزا Influenza

آرسينڪ البم 200 Arsenic Album: انفلوئنزا جي لاءِ چوٽيءَ جي دوا آهي، جيڪڏهن بغير سوچي سمجهي به ڏني وڃي ته 95 فيصد ڪيسن ۾ دريتر وقت فائدو ڪندي آهي.

سلفر Sulferm: هي هڪ عمل انگيز دوا آهي جيڪا انفلوئنزا ۾ ڪڏهن نه وسارڻ کپي، جيڪڏهن بخار 48 ڪلاڪن ۾ نه لهي ته صبح جو 200 طاقت ۾ ڏني وڃي يا ته مڪمل طور تي نڪ تي ويندو مريض يا ٻي دوا جو رستو صاف ٿي وڃي.

جيسيميٽ 200 Gelsimium: فلو جي ابتدا ۾ ڏني وڃي، هن ۾ شديد سردي، نشون، چيلهه ۾ شور، چهرو سُرخ، نڪ مان پاڻي جو اخراج، پنن جو مستقل سور آڇ نه هجي.

يوپي ٽوريٽ پرف 200 Euopitorium Perf: بخار، سردي

اوڪارن جي لاءِ مفيد آهي. هڏين ۾ گهري تڪليف، اڄ معلوم نه ٿي پر پاڻيءَ جو ذائقو نمڪين تيل جهڙو، ذڪام نشن سان گڏ، جسم خشڪ.

ڪالي بائڪرومير 200 Kalli Bichromium 200: بخار

کانپوءِ ڪنگهه جيڪا ٺٺن ۽ ڇاتي ۾ تڪليف پيدا ڪري، جسم تي پگهر اچي، خشڪ ڪنگهه، چنبرڙ وارو بلغم، تارون چڪيل، تاردار بلغم، ڪمزوري، نڪ جي، بلغمي چارين جي، ڦرڻيون نڪ جي، پاڙ ۾ خشڪي، تڪليف سخت، مواد جو جمڻ.

نيٽرم سلف 200 Natrum Sulf 200: هي دوا پاڻي انفلوئنزا

جي لاءِ مخصوص آهي.

رستاڪس 200 Rhustox 200: لڳاتار سردي لڳڻ سان گڏ فلو

جهڙي تڪليف، جسم تي تڏو پاڻي ڪرايو وڃي جيئن وريڊن ۾ تڏو خون ڇڻ گردش ڪري، ٻانهن ۾ سُور سان گڏ بيچيني، هيٺي هوڏي حرڪت ڪري جنهن سان ان کي افاقو ٿيندو آهي، تڪنڊي چوٽيءَ سان زبان خشڪ ۽ لال، سُرڪي واري ڪنگهه.

ڊلڪمارا 200 Dulcamara 200: انفلوئنزا، اڪيون ڇڙيل،

مشڪن جي ڏڪڻ، ڪنگهه تڪليف ده نميءَ جي ڪري گرم يا ٿڌي موسم ۾ تبديلي ٿي وڃي.

ڪاسٽيڪم 200 Causticum 200: تيز بخار ڳاڙهو چهرو

سردي نه لڳي، شديد ڪمزوري بستر تان مشڪل اٿي سگهي، نڪ بند، ذڪام ڀرپور پاڻيءَ وارو، ڳلو وينل، خشڪ ڪنگهه 1M ۾ ڪارايو.

ڪارڊوس ميريناس 30 Cardus marinas 30: جڏهن جگر

متاثر ٿي چڪو هجي ته فلو جي لاءِ.

انفلوئنزيم 200 Influenzinum 200: هي هڪ نوسود

آهي (بيماري جي مواد مان تيار ٿيل دوا) هي دوا بطور عمل انگيز ڏني وڃي، جڏهن چڱي طرح مُنتخب دوائون ناڪام ٿي وڃن، هي ويائي فلو پر بطور حفظ ماتقدم طور تي ڏني وڃي.

ڪاربوويج Carbo_Veg 200: هي دوا انفلوئينزا کانپوءِ

اثرات يا علامتن جيئن ته ڪمزوري، طاقت جي گهٽتائي، برانڪائٽس جي تڪليف تري ۾ جلڻ جڻ ڳاڙها مرچ پيا هجن.

امونيم ڪارب Amonium Carb 200: انفلوئينزا کانپوءِ

ڪنگهه، جڏهن ته برائي اونيا ۽ ٻيون دوائون ناڪام ٿي ويون هجن، اهڙي ڪنگهه جي لاءِ پهريان امونيم ڪارب ڏني وڃي.

بيپشيا Baptisia 200: ويائي انفلوئينزا مدهوش چهرو

مٿي ۾ سُور، اکيون اندر ڳلو ڏکي، تمام جسم ۾ ڏڪڻ ۽ سُور شديد ڪمزوري مدهوش، احمق لڳي، مدهوشي، مشڪل سان جاڳي.

لائڪوپوڊيم Lycopodium 200: انفلوئينزا کانپوءِ

ڪمزوري، ڪم ڪار نه ڪري سگهي، هي دوا انفلوئينزا جي رهيل تڪليف ۽ ڪمزوري کي دور ڪري ڇڏيندي.

جيلسيميم Gelsimium: غنودگي سستي، ڪنڌ تي بخار

جو اثر، نه اڃ، نه بڪ، چير ۽ اکيون کولي نه سگهي، پگهر لڳاتار.

ڪالي فاس Kalli phos 30: بدبودار اخراج، ربح ۾ بدبو،

معدو خراب، لاڳيتو بخار.

مدي جو بخار

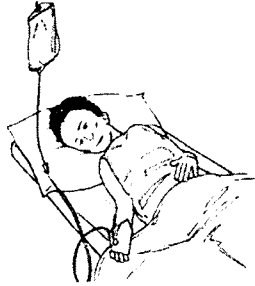
Typhoid fever تائيفائيڊ فيور

تائيفائيڊ بخار کي آندڻ جو بخار سڏيو ويندو آهي. آندڻ

جي بخار جي شدت ۾ ڪمي يا گهٽتائي ڪونه ٿيندي آهي، هن بخار ۾ نبض به بخار سان گڏ وڌندي آهي 10-12 ضربون وڌيڪ هڻندي



Typhoid fever



Infectious
Disease

آهي. هڪ درجہ (1 Degree) بخار وڌڻ ۾ صرف صُبح جي وقت 2 ڊگريون (2 درجہ) بخار هٽندو آهي ۽ زبان تي مختلف قسم جو تهه ڄمي ويندو آهي. اڪثر ڪري هن جو مدو 21 ڏينهن هوندو آهي ڪڏهن ڪڏهن اهو 14 ڏينهن تائين به اچي ويندو آهي ۽ ڪڏهن وري 40 کان 42 ڏينهن تائين رهندو آهي ۽ ڪو وري مُدي جو بخار 7 ڏينهن تائين هلندو آهي. جيڪڏهن بخار ۾ قبضي آهي ته اها هڪ فائدي واري علامت آهي. پر دست باعث تڪليف هوندا آهن. ايلوپيٽي ۽ پر ته 4-5 ڏينهن ۾ علامتون بخار جون ته گهٽجي وينديون آهن پر ٻيون تڪليف ظاهر ٿينديون آهن. هوميوپيٿي دوائون محتاط ۽ خاص علامتن جي بنياد تي تجويز ڪيل بهتر فائدو ڏين ٿيون ۽ ٻيون تڪليف ده علامتون به نه ٿيون اڀرن.

مدي يا آنڊي جو بخار جيڪو هڪ جراثيم نالي

Salmoniltety کان ايندو آهي.

مرض جو سبب Cause Of disease

گندي پاڻيءَ جو واپرائڻ. پاخاني بعد هٿ جو صاف نه ڪرڻ
صحيح طريقن سان، روزمره ۾ اڻ صاف ٿيل شيون استعمال ڪرڻ
قتل ۽ خراب خوراڪ ۽ شيون واپرائڻ وغيره.

Symptoms علامتون

آهستي آهستي مٿي جي سُور سان جسم ۾ سُور ٿڪاوٽ،
بيقراري، گلي ۾ سُور، بک جو نه لڳڻ، زبان ڍڪيل ۽ اڪثر هڏن ۾
سُور ۽ مسلسل بخار جو رهڻ، ڪنهن به طرح بخار نه لهي. اڪثر
ڪري جوانن ۾ قبضي پر دست ۽ التيون ننڍن ٻارن ۾ ٿينديون
شروعات ۾ ۽ بعد ۾ بروقت علاج نه ٿيڻ جي صورت ۾ بخار وڌي ويندو
آهي ۽ تري (Spleen) محسوس ٿيندي ۽ هفتي جي آخر ۾ تريءَ ۾
سُور ۽ نرم محسوس ٿيندي، قبضيءَ جي جڳهه تي دست ۽ پيٽ وڌي
ويندو ۽ سُور پيٽ جي هيٺين ساڄي پاسي محسوس ٿيندو. ڳاڙهن
داڻن جو پيٽ تي نڪري پوڻ، رت وهڻ ۽ ڪاڪوس ۾ رت اچڻ.
آنڊي ۾ سوراخ تي پوڻ، پيٽ ۾ شديد سُور خاص ڪري ٽين هفتي ۾
سندن جو سُور پٺيءَ جي تڪليف، گردن توڙي بخار دل جي تڪليف،
چاتيءَ جي تڪليف، ڊڪيءَ جي تڪليف، رت جي خرابي، پيشاب
جو نه اچڻ ۽ دماغ جون بيماريون وغيره.

Treatment علاج

Bryonia_200 برائي اونيا: هن بخار جي وڏي

۾ وڏي دوا آهي. ڪنڌ تي ننڍا ننڍا داڻا، چاتيءَ ۽ پيٽ تي
ٻئي هفتي ۾ بخار لهڻ شروع ٿئي جڏهن اهي داڻا پيٽ تي
اچي وڃن. برائي اونيا انهن داڻن کي ظاهر ڪرڻ ۾ مدد
ڪندي آهي. قبضي سخت ڪاڪوس، اڃ سڀيءَ بعد،
گهڻي مقدار ۾ پاڻي واپرائڻ. جيڪا برائي اونيا جي خاص

علامت آهي. مريض بي آرام نه هوندو آهي پر خاموشي سان هڪ پاسي ليٽڻ پسند ڪندو آهي. حرڪت باعث تڪليف هوندي آهي 30 طاقت به کان 3 دفعه روزانه استعمال ڪرائجي.

Rhustox 30_200 رستاڪس : علامتون برائي

اونيائي مخالف، مريض بي آرام بستر ۾ پيو پاسو ورائي، زبان تي تهه (Coated) پر چوٽي ڳاڙهي.

Baptisia 30_200 بپٽيشا : مڌرٽنڪچر

(Mother tincture) دوا جو هڪ قطرو ڏينهن ۾ 3-4 دفعه تمام فائديمند آهي، هي به هڪ خاص دوا آهي ان مرض لاءِ هي دست تي فائديمند آهي، آندن جي حفاظت سان گڏ ٻين تڪليفن تي اثر انداز ٿئي ٿي. هي دوا ٻين علامتن رکندڙ دوائن سان گڏ به ڪارائي سگهجي ٿي.

آرسينڪ البم 30_200 Arsenic Album :

صفا شروعات ۾ مريض بي آرام بي چين ۽ ڀرتشوبش هوندو آهي، اڄ ٿوري پاڻيءَ جي پر ٿوري ٿوري وقفي سان ۽ سستي.

هيلي بورس ۽ هائيو سائيمس Helliborus and

Hyoscyamus: هي دوائون ان وقت فائديمند هونديون جڏهن دماغ به متاثر هجي. مريض تي هڏيان ۽ بيهوشي طاري هجي.

جيلسيميم ۽ اوپيم Gelsemium and

Opium: هي دوائون پڻ هن بيماريءَ ۾ ڪم ايندڙ آهن. مريض کي تهڪيل پاڻيءَ ۽ کير ۾ پاڻي ملائي استعمال

ڪرايو وڃي جيستائين بخار هيٺ لهي، دير هضم ڪاڌو
هفتي ٻن تائين بند رکجي.

لاڪڙو (خسرو) Measles

هي هڪ وچڙندڙ (چوٽ) بيماري آهي، هي اڪثر بهار ۾



ايندي آهي، جيڪڏهن هڪ خاندان جي ٻار کي هي بيماري ٿي پوي
ته سڄي خاندان جا ٻار جلدي ان ۾ مبتلا ٿي ويندا. حقيقي فطرت
هن زهر (بيماري) جي اڻڄاتل آهي، زهريلو اثر هفتي ٻن ۾ رت ۾
شامل ٿي ويندو آهي ۽ بيماريءَ جي شروعات، نزلي، زڪام بخار ۽
ڪنگهه کان شروع ٿيندي آهي. 3-4 ڏينهن بعد چهري ۽ سڄي جسم
تي ڳاڙها داڻا ۽ داغ ظاهر ٿيندا آهن ۽ بخار 102 کان 104 تائين
وڃي پهچندو آهي، داڻن نڪري وڃڻ بعد بخار ڏينهن ٻن ۾ لهي
ويندو آهي، پر ڪنگهه موجود رهندي آهي. ڪڏهن ڪڏهن ٿڌ جواتر
چاتيءَ تي رهجي ويندو آهي، چاتي ساھ واري نالي جي سوڄ
(Bronchitis) ۽ ڦڦڙن جو بخار (Pneumonia) ظاهر ٿي پوندو
آهي. تيز بخار دست ۽ هنديا سنيون علامتون نه آهن.

ايڪونائيٽ 3x Aconite: هي دوا شروعات ۾ ئي

ڏجي جڏهن ٿڌ، ڏکڻي، نڪ اڪين مان پاڻي ۽ بخار نظر

اچي. اڃ، بي آرامي ۽ ڏکڻي مريض محسوس ڪندو آهي.

بيلاڊونا 3x_30: ڇهرو ڳاڙهو تيز

بخار شديد مٿي جو سُور، نڙيءَ ۾ سُور، بٽ بٽائي ننڊ ۾، اکيون ڳاڙهيون ۽ اڃ.

پلسٽلا 6_30: پلسٽلا 6_30: بغير اڃ جي، ڪنگهه

شام ۽ رات جو دست، پٽڙا پاخانہ (گهاتي) ۽ گهراي رنگ جا اخراج نڪ مان.

برائي اونيا 3x_30: اڃ گهڻي پاڻي جي

ڊگهي وقت بعد، ڊپيل دائن کي هي دوا ٻاهر ڪڍندي

جيلسيميئر Gelsemium: مريض سست، داڻا

ڊپيل، ۽ تيز بخار.

فيرم فاس 6x: Ferum phos 6x: بيماريءَ جي

سڀني درجن ۾ ڏجي 3 کان 4 دفعه ۾ تڪيون گرم پاڻيءَ منجهه.

انٽم ٽارٽ 3x.6: Antim tart 3x.6: جڏهن ڦٽڙ متاثر

هجن، ساھ جي نالي جي سوڄ ۽ ڦٽڙن جي بخار ۾ (Pneumonia) ڦٽڙن جي جاري جي سوڄ ۾.

ماربيلينم 30_200: Morbilinium 30_200: هي دوا هر

درجي ۾ واپرائي سگهجي ٿي هي بيماري اڪثر ٻارن جي آهي ۽ ننڍيون گوريون احتياط جو ڪر ڏينديون، جيئن هن بيماري جي موسم شروع ٿئي. پلسٽلا Pulsatilla هفتي ۾ هڪ خوراڪ به ساڳيو ڪم ڪندي مانع يا محافظ جو.

ماتا Small Pox

هي به تمام وچترندڙ بيماري آهي، جيئن لاکڙو آهي
۽ هي به ٻارن تي حملو ڪندي آهي جنهن جو مدو 9 کان
15 ڏينهن آهي.
بخار 105 درجي تائين ويندو آهي، 5-6 ڏينهن کانپوءِ هن ۾



به پوري جسم تي ڦلڪا نڪرندا آهن. 5-4 ڏينهن ۾ سڀني
ڦلڪا ڦٽڻ ۾ پونءِ پئجي ويندي آهي. داڻا نه صرف جسم تي پر زبان
وات ۽ نڙي ۾ اڪين تي نڪ تي به جيڪڏهن داڻا هڪ ٻئي سان رلجي
وڃن ته سمجهي ته حملو ۽ بيماري خطرناڪ آهي. 12-10 ڏينهن ۾
اهي داڻا خشڪ ۽ پونءِ سُڪي ويندي آهي. جن ٻارن کي هن بيماريءَ
جي بچاءَ جا ٽڪا لڳل هوندا اهي هن کان محفوظ رهندا، پر
جيڪڏهن حملو ٿيندو به ته معمولي نوعيت جو.

Treatment: علاج

تن دوائن مان ڪا به هڪ استعمال ڪرايو دوائون آهي.
Malandrenim 30 Variolinum 30. Viccininum 30.

ڏينهن ۾ ٻه دفعا ڏيو پر جيڪڏهن بخار به آهي ته پوءِ
ويڪسينشن جو مشورو ڏجي مريض کي.

ويرو لائينم Variolinum 30: ٻارن يا وڏن کي هفتي ۾ ٻه
دفعو ڏجي. اها حملي کان بچائيندي. شروعات ۾ بيلادونا بيتشيا
Baptisia – Belladonna ڏجي پر جي ڦڦڙ متاثر آهن ته وري ترم
ورائيڊ (Veretrum veride) تجويز ڪجي. جيئن ڦلڪڻا ٻاهر
نڪرن توجا رسٽاڪس Thuja – Rhustox ڏجي. جيڪڏهن ڦڦڙ
تي شديد حملو آهي ته انٽم ٽارٽ (Ant: tart) ڏجي.

سارسينيه Sarracenia: هر درجي ۾ ڏئي سگهجي ٿي هي
نقصانن جي اصلاح ڪري ٿي. انٽم ٽارٽ Ant: tart ۽ مرڪسال
Merc.saul جڏهن پوءِ بڻجي وئي هجي ته ان وقت استعمال
ڪجي. ڪڏهن پوءِ ۽ اخراجات مڪمل طور تي ڊهجي ويندا آهن
پر اهو سنوسنتو نه آهي.

Camphora – sulfer يا Thuja کي ڏنو وڃي اهڙين
حالتن ۾ جو اهي چنري جي داغن کان چوٽڪارو يا بچاءُ جو سامان
مهيا ڪنديون. مريض کي سج يا بجليءَ جي روشنيءَ کان بچائجي.
ڳاڙها پردا ۽ ڳاڙهيون بتيون استعمال ڪجن. مريض جا اخراجات يا
ڪپڙا جلد ۾ صاف نه ڪڍجن جيستائين اهي خشڪ نه ٿي وڃن.
شديد خارش جي صورت ۾ (Olive Oil) استعمال ڪجي. ڪڏهن
ڪڏهن چمڙيءَ جون بيماريون ويڪسين ڪرڻ بعد ۾ ظاهر ٿينديون
آهن. ان لاءِ Thuja ۽ ڪالي مير Kallirinur بهترين آهن.

باب: ويهون

ميٽريا ميڊيڪا

آهي آزمائيل دوائون جيڪي روزاني ڪم ايندڙ آهن. مون ڪتاب ۾ به آزمائيل ۽ ڪليدي علامتن کي نظر ۾ رکندي مختصراً دوائن بابت ان ڪري ئي هڪ باب شامل ڪيو آهي، جيئن هڪ دفعو وري ورجاءِ ٿي سگهي ڇاڪاڻ ته هڪ پريڪٽشنر (Practitioner) لاءِ ميٽريا ميڊيڪا متعلق ڄاڻ هجڻ ايترو لازمي آهي، جيئن زندهه رهڻ لاءِ پاڻي، اهڙي طرح مُعالج ڪي به دوائون ۽ انهن جي مزاج مطابق شناخت هجڻ ضروري آهي.

هوميوپيٿڪ دنيا ۾ تمام گهڻيون ميٽريا ميڊيڪا (Materia Medica) لکيون ويون، اهو هڪ الڳ بحث ٿي ويندو پر منهنجي نظر ۾ اهائي ميڊيڪا ميڊيڪا وڌيڪ ڪامياب هوندي جيڪا مريض جو ڪلي طور تي طبيعتاً مزاج احاطو ڪري، ذهني ۽ جسماني علامتون، مزاج، طبيعت کي ظاهر ڪن. انتهائي ڪوشش ڪئي اٿم ته ان کي مختصره ۽ جامع بڻائجي جيئن ته مان پاڻ ميٽريا ميڊيڪا جو شاگرد ۽ ساڳي وقت هڪ ڪاليج ۾ استاد پڻ آهيان ان کان علاوه روزمره معالجات ۾ جيڪي ڪتاب نظر مان گذرن ٿا دوا ۽ مريض جي ميلاپ ۽ ڳانڍاپي کي ملائيندي هڪ قوس تيز ٺهي وئي آهي. گهڻي اميد ته پڙهندڙ دوست هن مان تمام گهڻو لاپ حاصل ڪندا آهن ۽ اهو ڪري ته جيڪڏهن هوميوپيٿيءَ کي سمجهڻو آهي ته مريض ۽ دوا ٻنهيءَ کي مڪمل طور تي سمجهڻو پوندو. دوا هڪ رستو ۽ مريض به هڪ علامتي رستو آهي، انهن جي صحيح ميلاپ سان ئي

ڪامل ۽ مستقل شفا ملندي ڊاڪٽريا معالج ڪيڏو به ڏاهو ڇو نه هجي، دوا منتخب ڪرڻ ٿورڙي به غلطي شفا کان گهڻو گهڻو پيري ٿي ويندي، ان لاءِ گذارش ڪرڻ جو مقصد اهو ئي آهي ته جيترو ٿي سگهي ته ميٽريا ميڊيڪا ۽ دوائن دسترس حاصل ڪيو جيئن مريض کان تڪليف (History) معلوم ڪندي اوهان صحيح دوا تائين پهچي وڃو اهو ممڪن ٿي تڏهن ٿيندو جڏهن دوا اوهانجي دماغ ۾ سمايل هوندي، مختصراً دوائن جو احوال ڏنوئي انڪري اٿم ته جيئن اوهانڪي ڪا مشڪل پيش نه اچي ۽ ڪتاب مان ئي توهان جي دوا متعلق اڄ اجهامي وڃي ۽ ڪنهن به قسم جي ڪمي نه رهي ۽ ڪتاب پنهنجي مڪمل هجڻ جو ثبوت فراهم ڪري سگهيو ته انتهائي اهم دوائون جيڪي هن مختصراً ميٽريا ميڊيڪا ۾ ڏنل آهن ڪي پڙهون سمجهون ۽ ساهه ۾ سانڍي ڇڏيون جيئن ڪوبه مرض يا مريض هڪ هوميوپيٿ جي دست رس کان ٻاهر نه هجي.

ايڪونائيٽ نپ **Aconite Nap**: ذهني ۽ جسماني بيچيني، شديد ۽ اڇانڪ بخار سان گڏ تڪليف، تڏي خشڪ هوا، کان پٽدا ٿيڻ واريون شڪايتون يا شديد گرم موسم جون شڪايتون، شريانين تائيل، انتهائي خوف ۽ تشویش، انديشا ۽ خوف موت جو خوف، مستقبل جو پئسو حمل ۾ خوف، نڪ جي پاڙ ۾ سُور بوءِ جي حس جي ڪبي طرف، اعصابي سُور وات خشڪ، مهارون سوزش زدهه ۽ زبان تي سفيد تهه، نڙي خشڪ ۽ ان ۾ چڪ، التي خوف سان گهڻي پيشاب سان گڏ پگهر، پاڻيءَ کان علاوه هر شيءِ جو ڏانقو ڪڙو شديد اُڇ، قولنج (Colic) ڪنهن به پاسي آرام نه اچي، پيٽ ڇهڙ سان حساس، ڪاڪوس مروڙ سان جيئن پيٽائيل سبزي هجي، پيشاب ٿورو ڳاڙهو گرم ۽ سور سان، بيچيني ۽ رڙ سان پيشاب بنهه، حيض

خوف يا سردِي سبب ڊپيل، خشڪ ڪنگهه، ڦاٽل آواز ساھ جي تنگي رات جو خاص ڪري اڌ رات جو دل جو تيز ڌڙڪو، ڪهي ڪلهي ۾ سُور اختلاج تشویش سان گڏ، خاص ڪري آڱرين ۾ سرڪو نبض ڀرپور سخت، هٿن پيرن ۾ سُڻ پڻ، هٿ گرم پير ٿڌا، تشویش ناڪ خواب، ٻاجھري جهڙا داڻا، بخار ۾ سردِيءَ جي لَهَر، اُج ۽ بيچيني هر حال، بيچيني ۽ خوف ايڪونائيت جي سڃاڻپ آهي.

آرنيڪا Arnica:

ميٽريا ميڊيڪا جي مشهور دوا جيڪا ڌڪ، زخم ڪرڻ لاءِ تجويز ٿيندي آهي، ڪاٺ ۽ زخم تي لڳائڻ جي دوا، ڪتي جي چڪ تي لڳائڻ ۽ ڪاٺ لاءِ سخت نقصانده آهي، هن دوا جي سڃاڻپ ڌڪڻ آهي، ٽائيفائيڊ ڪانپوءِ ڪمزوري کان جسم جي ڌڪڻ ۽ بستر جو سخت محسوس ٿيڻ، سرجريءَ بعد (Surgery) متعلق عضوي جي ڌڪڻ، ڳنڻيا جي ڌڪڻ، بلڪ ذهني ۽ نفسياتي صدمي کانپوءِ دل جو ڌڪڻ، قدرت هن دوا کي جبل تي ان لاءِ پڻدا ڪيو هيو ته اتي ڪرندڙ ترڪندڙ زخمي ٿيندڙ ماڻهن کي ڪم اچي، مٿو گرم جسم ٿڌو شيون به نظر اچن (Retenia) مان اخراج خون ۽ اک جي عضون جي فالجي حالت لاءِ مفيد آهي، وات مان ڪني آني جهڙي ساھ ۾ بوءِ، ڏٻرو چهرو تشنجي ڪنگهه، دل جو سور (Angina) ڌڪندڙ ڳنڻيا جا سُور چهري تي داڻا، موھيڙن لاءِ فائديمند دوا، ڌڪ، وضع حمل، معدي جي بخار سرجري (آپريشن) اک ۽ ڳنڻيا (Gout) لاءِ فائديمند دوا آهي.

بيلاڊونا Belladonna:

جلڻ، سوزش، ڳاڙهاڻ، هڏيان (Delirium) هن جون بنيادي خصوصيتون آهن. (Calc. Carb) جي معاون دوا آهي، هن جون

تڪليفون اڃانڪ شروع ٿي ختم ٿي وينديون آهن. بخار ۽ ٻيون علامتون شدت سان هن جون خاص نشانيون آهن. هي خون خاص ڪري (وريدي نظام) دل، ققڙن، دماغ ۽ نظام اعصابي سان ويجهو تعلق رکي ٿي. تارا ڦليل، اک اُس برداشت نه ڪري سگهي. شديد ٿڪاوت، مٿو گرم نند، دوران جهٽڪا، نڙي خُشڪ ۽ ڳاڙهي، چمڙي گرم ۽ سُرخ، مٿي ۽ چهري طرف رت (خون) جو زور ڪندڙ جي وڏي شريان (Artery) جي ٽپڪڙ، پيشانيءَ ۾ سور ٽپڪڙ Pain Throbbing ڳاڙهو بخار شديد ترين هڏيان ڪندڙ جامي غدودن جو ورم ۽ گول بافتن سان ويجهو تعلق آهي، بيلاڊونا جو هن دوا ۾ ڪلڻ جا دؤرا، حس تيز، ٻڌڻ جي طاقت وڌيل، ڪنن جو وهڙ، دهشت انگيز خواب ۽ فساد جا خواب، ڪنهن راهگير کي قتل ڪري ڇڏڻ جو وهم هن کي لفظ (Birds) سان تشبيهه ڏئي سگهجي ٿي جيئن Buring, Inflammation, Redness, Delerium and Spasm.

برائي اونيا Bryionia

ڊاڪٽر نيش (E.B. NASH) هن دوا جو تغارف 6 لفظن ۾ ڪرايو آهي. حرڪت ۾ اضافو، دٻائڻ سان زور ڏيڻ سن آرام خشڪي، هي دوا هڪ هزار طاقت ۾ ڇيلهه جي سُور ۾ اڪسير ثابت ٿيندي آهي. ڇيلهه جي مٿان پُنيءَ ۾ سُور ۾ شافي آهي. خُشڪي جو اهو عالم جو چٽ خشڪيءَ سبب ڦاٽي پون، نڪ جي خشڪيءَ کان نڪهڙ، نڙيءَ جي خشڪيءَ کان ڪنگهه، ققڙن جي رطوبتي جاريءَ جي خشڪي (رطوبتي غلاني ۾ منتقل ٿيڻ سان) پليورسي (Pluericy) معدي جي خشڪي کان اُج، آنڊن ۽ مقعد جي خشڪيءَ کان قبض هن جو بنيادي علامتون آهن. اهڙين شين جي طلب جيڪي نه ملي سگهن، بستر تان اٿڻ وقت حرڪت کان چڪر

۽ مٿي جو سُور استري ڪرڻ سان چهرو گرم ۽ تڏي پاڻي ۽ قبضيءَ سبب مٿي جو سُور ڏندن جو سُور هڪ کان ٻئي يا مٿي ۽ ڳٽن ۾ گهٽون هٿڏڙسور معدي ۽ آڏن جي سوزش، فضلو (پاخانو) گهري رنگ جو سخت ۽ سڙيل، پستانن جا ڳوڙها، جن جي شروعاتي ڪيفيت دم ۽ تشنجي ڪنگهه ۽ سيني ۾ چونڊين پائڻ جهڙو سُور پير ۽ گوڏن جي جوڙن جو سُور ۽ ورم خسرو ۽ ٻيٺ ڊائڻ ڊبجڻ کان ڪنگهه ۽ ٻيا عرضا، سنڌ جي ڏکڻ ۾ آرنیکا ناکام ويندي آهي پر Bryonia فائديمند ثابت ٿيندي آهي.

ڪيموميللا Chammomella: هن دوا جي علامتي صداقت جو اهو حال آهي ته راقم جي ٽان ڪڏهن به اڄ تائين ناکام ناهي ٿئي، نرم خو مهذت متحمل ۽ تڏي ذهن واري مريضن جي لاءِ هرگز مناسب ناهي، هي خصوصاً ٻارن ۾ ڪم ايندي آهي جيڪي ضدي اڙيل، چيڙاڪ، تنڪ مزاج، تندخو غير مهذب، ترش جواب ڏيڻ وارا، جهڳڙالو ضدي ۽ غير متحمل هجن انهن جي عارضن ۾ اڪسير آهي، کير پيئندڙ ٻار بلخصوص ڏندن نڪرڻ دوران ساون ۽ بدبودار دستن لاءِ خاص دوا آهي، هڪ رخسار ڳاڙهو ۽ گرم ٻيو ٿڌو ۽ زرد ٿڪو ٻار جهوليءَ ۾ لوڏڻ سان خاموش، دردن جي لاءِ برداشت نه هجي، حساس، ڏندن جو سُور گرم مشروب کان تڪليف، ٻچه داني (Uterus) مان گهري رنگ جو خُون ۽ زچگي (Labour) جهڙو سُور نڙي ۾ سرڪو ۽ ڪنگهه، پيرن جي تري ۾ رات جو گرمي، رات جو جان ۾ سُور پيٽ ۾ آڦري ۽ ريامي سُور ناقابل برداشت اعصابي سُور چيلهه ۾ سور شديد ۽ ڪنڌ جي رڳن ۾ سختي، جيڪڏهن مريض اڙيل آهي ته ان لاءِ (Chammomella) لازم آهي.

يوپي ٽوريم پرف Eupetorium perf:

نشہ باز تشکیل جسم واري ڪراڻن ۽ انهن مريضن جي لاءِ جيڪي صفراوي ۽ واري بخار ۾ مبتلا ٿي پون، جسم پوري ۾ درد خاص ڪري هڏن ۾ (Bones) پٺي (پشت) سيني ٻانهن ۽ تنگن جي هڏين ۽ خاص ڪري ڪارائيءَ ۾ شديد ڏکڻ وارو سُور زڪام ۾ اڪيون سُور ڪن، چڪر ڪٻي پاسي ڪرڻ جي حس. 9 بجه صبح جو بخار جو اچڻ، اها ڪيفيت پهرين ڏينهن ٿيندي آهي پر ٻي ڏينهن تي بخار ٻيپهريءَ جو اچي، سرديءَ ڏکڻيءَ دوران هڏين جو شديد سُور پاڻي پيئڻ سان سردي ۽ الٽي (Vomting) نه اجهامڻ واري اُج، مليريا (Malaria) ۽ زڪام (Influenza) معدي ۽ جگر، ساهه جي نلين جي چارين (Mucus Menebrend) جي شڪايت، هر ستين ڏينهن مٿي جو سُور ساڻي رنگ بجا پاڻيءَ جهڙا اسهال (دست) هڏڪيون، سينو ڏکي، کنگهه ۽ زڪام سان نشون، پراڻي بلغمي کنگهه سان سيني ۽ مٿي ۾ جهٽڪا، سنڌن جي ڳنڍاوي سوزش، حد کان وڌيل بيچيني جو مريض سکون سان ويهي نه سگهي، اوڪارا کاڌي جي پوءِ ۽ ان کي ڏسڻ سان، ڦلودي آئسڪريم جي خواهش، اُج ٿڌي پاڻيءَ جي (Dangue Fever) هڏي ڇُ بخار.

نوٽ:- هر صبح جو مٿي جو سُور اوڪارا، هڏين سان سفلسي سور هن دوا جي اهم علامت لکي وڃي ٿي.

يوفريزيا Euphrasia:

Euphrasia کي جيڪڏهن Eye-Freshia سڏجي ته به هرج ڪونهي چاڪاڻ ته هن ۾ اک جون علامتون هر دوا کان وڌيڪ واضع ۽ صاف هجن ٿيون، اک ۾ شديد اندروني خارش، پنبڻن جي سوزش، جنهن سبب ڪثرت سان ڳوڙها (Tears) اچن، اک ۽ نڪ جي نزلي واري حالت لاءِ بهترين دوا آهي، نڪ مان سادو ۽ اک مان

تيزابي پاڻي وهي (Alluim Cepa) جي برعڪس، بلغم بدبودار اک پرچڻنگن وارو نزلاتي سُور اک اُٿڻ، هر وقت ڳوڙهن جو وهڻ، پنڀڻن پر جخلڻ ۽ سوز (Worm) گهاتي ۽ زخمي ڪرڻ واري رطوبت جو اخراج (Cornea) تي ننڍڙو ڦلڪو ڏنڌ، مٿي چَپِر جو فالج، پڇو ڪرڻ ۽ (Psolapre of Rectum) ۽ قبض، اکين جي تڪليف سان گڏ حِيض جي بندش، حِيض صرف هڪ ڏينهن يا هڪ ڪلاڪ، حِيض سور وارو، غده قداميه Prostatli جي سوزش، ڪنگهه سان گڏ سُڪي ڪنگهه جيڪا صرف ڏينهن جو هجي، نڪ جي ساڄي طرف طرف زخم.

نوٽ:۔ نڪ ۽ اک ۾ ان اخراج ۾ هي ايلمر سڀيا جي ابتڙ دوا

آهي.

جيلسيميم Gelsimium:

هن دوا ۾ 3D پاتيون وينديون آهن جيئن: (1) (Dullness) (2) (Dizziness) (3) (Drowsiness) ۽ هڪ وڌيڪ علامت Trembling لرزو ڏڪڻ، هن ۾ Trembling ۽ Dullness عضلاتي Musculr ڪمزوريءَ جو نتيجو هوندي آهي، عضلاتي ڪمزوري فالجي حد تائين، ارادي ۽ غير ارادي ٻئي عضلا ڪمزور اکين جا پنڀڻ ورتي، غنودگيءَ جو غلبو اک جو اعصابي سُور ٻٽو ڏسي (شيون پيٽيون نظر اچن) عضلات چشم جي ٽرڪڻ زبان ٿلهي ۽ ڏڪندڙ، خراب خبر سبب (Rectum) مقعد جي عضلات جي ڪمزوري ۽ فالجي حالت کان اجابت جو غير ارادي اخراج ۽ دست (Diarrohea) مٿاني جي فالجي حالت کان پيشاب بند، نشون صبح جو نبض (Pulse) سُست ڪراڙن جيان، چڪر ۽ ڪنڌ جي پاڙ ۽ اڌ مٿي ۾ سُور لوندڙيءَ جو سُور ڪنن تائين، نظر خراب

(Dephtheria) کانپوءِ فالج، نڙيءَ (Throat) ۾ جيئن ڪجهه اٽڪيل، حيض (Menses) تڪليف ڏهه، بغير انگيز جي منيءَ جو اخراج (جريان) ساهه جي ناليءَ جو تشنج، عضلاتي ريتَ جو فقدان ڪرنگهي (Spinal) سردي، هيٺ ڪرڻ ۽ هوائي حملي جو خوف دل جي بند ٿيڻ جي خوف کان مسلسل حرڪت ڪري، غم انگيز جذبات خراب خبر، اُس، طوفان، جنسي خودڪاري کان تڪليفون ٿين.

نوٽ: - هر قسم جي فالج لاءِ ڪارگر آهي.

ايبڪاڪ Ipeacac: مُسلسل اوڪارا ڪنهن به تڪليف سان گڏ هُجن هي دوا Neumogastric Nerve تي ڪم ڪندي آهي. ڳاڙها چمڪدار خون جا جُزا گهٽجي وڃن ۽ اخراج خون ۽ سُرخ، بخار ۽ ڀنپ ڏئي سرخ خون نڪري جريان خون، تُنفس (Respiration) ۽ معدي جون علامتون، اوڪارن سان گڏ وات ۾ ٿڪ، چمڪدار بلغم پيٽ هيٺ لڙڪيل، ڪاري ڪنگهه پار ڪي ساهه جي تڪليف، شديد سور جيئن هڏين جا ٽڪر اڏي ويا هُجن، غصي اذيت ۽ ذلت کان پيدا ٿيڻ واري عارضن لاءِ ڪارگر آهي. اکين جو اعصابي سور تڏيون ۽ ناقابل هضم شين کان معدي جو نزلو، ساهه ڪٽڻ تي سيني تي بلغم جو آواز سيني تي پوڄهه ۽ تشویش، ساهه ۾ سيني (Whistle) جو آواز اوڪارا ۽ بغير التيءَ جي ڪنگهه، ڦڦڙن مان خون، ننڍين چوڪرين ۾ اندروني عضون جي سُوج، بخار ۾ چيلهه جو سُور واري جو بخار (Duedneum) ٻارنهن آگر آنڊي ۾ رخم دم (Asthana) ڦڦڙن جي بادي ٿهلاءَ جي لاءِ ڪارگر آهي، پيچس ڪالرا، پتي جي پٿري ۽ سور ۾ جيڪڏهن اوڪارا هُجن ته بهترين ڪم ڪندي

نوٽ: - مليريا (Malaria) بخاز ۾ اوڪارا ۽ الٽيءَ سان گڏ
واحد دوا آهي. ڪونين جي ڪثرت سان استعمال بعد بهترين
(Anti dote) دوا آهي.

نڪس واميڪا Nux-Vomica: مصروف زندگي، ذهن ۽
مزاج ۽ هاضمي تي جيڪي اثر پون ٿا انهن لاءِ هڪ بهترين دوا آهي،
علامتون وسيع اٿس. علامتون بچاءَ مريض جي سڃاڻپ ياد رکجي ته
وڌيڪ بهتر ٿيندو.

مريض حساس، سردي کان لنوائي، اعصابي، ويهن جو عادي،
تماڪ ۽ مرچ مصحالي وارا کاڌا کائيندڙ سڪون آور دوائن جو
ڪثرت سان استعمال ڪري ذهني دٻاءُ، رات جو وري شراب نوشي،
تيز چيڙاڪ ۽ هاضمي جي خرابي وارو رفع حاجت سان تسڪين نه
ملي.

تيز آوازي شور تيز خوشبو تيز روشني برداشت نه ٿئي، شعله
مزاجي ۽ عيب جُوئي، چڪر، اس کان مٿي جو سُور روشنيءَ کان
بيزاري بصري عصب جي لاغري، ڪن جو سُور معصوم ٻارن جي
نزلاوي ريزش، سُوسن سُون، رات جو نڪ کليل صبح جو بند، نٽي ۾
خارش، ٿڪ ۾ خون کاڌي کان پوءِ اوڪارا، پيت ۾ ڳورائپ، معدي تي
دٻاءُ ناگوار کاڌي کانپوءِ ڪجهه ڪلاڪن ۾ معدي جي منهن تي
جيئن پتر، سٽپ ۽ مصالحه پسند، هاضمي جي خرابي، ڪاڪوس
ٿورو ٿورو خارج ٿئي پاخاني بعد ڪجهه گهڙيون آرام جنسي
ڪثرت ۽ سٽپ کاڌن بعد انزال ۽ جريان، حيض جلد يا دير پر
بيقاعد، حيض درد انگيز ۽ ڪارو خُون، ڏم معدي ۾ ڳورائپ ۽ پراءِ
جو احساس، ڪنگهه سان گڏ مٿي جو شديد سُور پاسي ورائڻ سان
چيله جي سور سبب اٿي ويهي پاسو ورائي، صبح جو 3 بجه اڪ کلي

ٻوي ۽ طلوع آفتاب کانپوءِ ننڊ اچي، جسم ۽ چمڙي گرم ويڙهيل
ڪپڙو لاهي نه سگهي، تشنجي دؤرن ۾ حواس قائم رهن، ٻارن ۽ وڏن ۾
زير ناف دُن جي ڪهي طرف چِنُ (Hernia) ۾ وڏي طاقت م مفيد آهي،
اهڙو قبض جنهن ۾ حاجت غير مڪمل.

نوٽ: - مرداڻي دوا آهي، جيڪڏهن عورتن ۾ اهڙيون
علامتون ملن ته Gratola گريٽولا ڏيڻ گهرجي.

ايسڊ فاس (Phosphoric Acid) Acid phos: اهم
مزاجي دوا خصوصي علامتن سان گڏ عمومي علامتن تي بدني جوڙ
جڪ مزاج ۽ ذهن تي ڪم ڪندي آهي، ٻار جيڪي جلد ئي قد آور
ٿيندا وڃن، قد تيزيءَ سان وڌڻ ڪري اڪثر جسماني توانائي،
عضوون ۽ هڏن جي پرورش تي خرچ ٿي وڃڻ سبب ذهن کي توانائي
۽ طاقت گهٽ ملندي آهي، ان لاءِ ئي ته چيو ٿو وڃي ته ذهني
ڪمزوري پهريان ٿيندي آهي ۽ جسماني بعد ۾ ٻار پڙهائيءَ کان
لنوائي ذهني ڪمزوريءَ سبب، جسماني طرح ته ٺيڪ ٺاڪ پر ذهني
سست ۽ ڪمزور رهندو آهي، ذهن کي غم، صدمو ۽ زندگيءَ جي
پريشائين جا منفي اثر پوندا آهن بي دردي ۽ لا تعلقيءَ سان گڏ فڪري
انتشار رهندو آهي، چڪر ۽ چيپاٽڻ وارو مٿي جو سُور بغير سُور جي
پٿڙا دست هُجن، مگر دستن سان ڪمزوري نه ٿئي، جسم مان ماده
منويه (مني، مذي) جي ضايع ٿيڻ جا خراب اثر، جنسي غلط ڪارين
سبب جنسي ڪمزوري ۽ سرعت انزال رهي، مشت ڏنيءَ جو خيال ۽
هڪ رات ۾ ٻئي دفعه احتلام اک جي چوڌاري نيرو دائرو مٿي جا وار
ڪرڻ ۽ سفيد ٿي وڃڻ، نڪ ۾ خارش، ٿڌي ڪير جي خواهش، دُن
پرساڻ سُور رات جو پيشاب جي ڪثرت، بلغم نميڪين هجي ٿو.
نوٽ: - بوس و ڪنار دوران عضوو ڍلو ٿي وڃي ته 30 طاقت

پر روزانو هڪ خوراڪ مفيد آهي.

ايسڊ سلف (Sulferic Acid) Acid Sulf: گندرف ۽ فاسفورس ٻنهيءَ جا تيزاب، معروف ۽ مقبول دوائن طور ڪم ايندا آهن. انهن ۾ سلفيورڪ ايسڊ زبردست جراثيم ڪش آهن. Staphyloco Cui ۽ Streptoco ccic انفڪشن کي ختم ڪرڻ جي اعليٰ طاقت رکن ٿا. سرديءَ کان هٿن پيرن جو ڦاٿن (Gangrene) ڪاربنڪل، ڦرڙيون، سن ياس (Menopause) جي شڪايتن لاءِ مفيد آهي. جلدي بازي مزاج ۾ درد آهستي آهستي وڌي ۽ شدت جي پهچي ختم ٿي وڃي، ڌڪ لڳڻ بعد شيمڪ (Gangrene) جو خطرو ٻار ۾ وهنجڻ ۽ ڏوٽڻ بعد به ڪتاس ۽ اهيو احساس ته جيئن دماغ پيشانيءَ کان لڙڪي رهيو هُجي، وات ۾ ڦلڪڻا ۽ بدبو معدي ۾ شديد تيزابيت ۽ ڪتيون اوڳرايون، ٿڌو پاڻي پيئڻ کان پيٽ ٿڌو نظر نه اچڻ واري ڌڪڻي جيڪا مريض ته محسوس ڪري پر ڏسڻ ۾ نه اچي، جسم جي سوراخن مان ڪاري خُون جو اخراج، دماغ جو ڌڪ لڳڻ يا مٿو ڦاٿي پوڻ سبب پراڻي بدهضمي، جلڻ وارو بواسير، خون رسن جو ميلان، پراڻو دم هيٺن چيلهن ۽ تنگن ۾ سُور عضلاتي آڪڙ، جنسي عضوون جي خارش ۽ لڪوريا.

نوٽ: - هن ۾ ڌڪڻي داخلي يا نظر نه اچڻ واري جڏهن ته ظاهري ڌڪڻي جي لاءِ Gelsimium بهتر آهي.

ايلومينا Alumina: بلغمي چارين جي خُشڪي، عضوون جي نيم فالجي حالت، بدليل مزاج ۽ جلد بازي، ناسون ڦاٿل، سرخ ۾ زرد گينگا هُجن، پتاتا موافق نه ٿين، پيٽ جي ساڄي طرف جي شڪايت، فضلو ڪاڪوس سخت خشڪ، نرم اجابت به ڌڪيائي

سان خارج ٿئي، اجابت لاءِ زور لڳائڻ پوي. اجابت کان پهريان درد انگيز حاجت، پيشاب ڪرڻ لاءِ به ڪاڪوس ڪرڻ جييترو زور لڳائڻ پوي، حيض ٿورو زرد ۽ ٽڪائڻ وارو، لڪوريا شفاف تيز ڪٿين تائين وهي اچي، ڪنگهه ڳائڻ يا ڳالهائڻ سان به بوقت صبح، ڪنگهه هلڻ وقت تيز ڪائي، تنگ تي تنگ رکي ويهڻ سان ڄنگهون ننڊ پئجي وڃن، ڪٿيون سُن، نهنن ٽائل، بستر جي گرمي ناقابل برداشت، خارش، پنيءَ ۾ گرم شيخون لڳڻ جو احساس، عورتن ۾ خُون جي گمي، ڇاڪ مٽيءَ ۽ ڪوتلي ڪائڻ جي خواهش.

نوٽ: - پراڻين بيمارين ۾ اڪثر ڪم ايندڙ دوا، لڪوريا ڪٿين تائين وهي اچڻ هن جي خاص علامت آهي.

اينٽي مونيئر تارت *Antimonium Tart*: زندگيءَ جي دقتن، ڪوفتن، تڪليفن ۽ پريشانين جا بد اثر. سيني ۾ بلغم ۽ ڪرڪو اخراج نه ٿي سگهي، موت جهڙي سڪرات، غنودگي نقاهت ۽ پگهر ڳياڙيءَ نه رکجڻ واري لرزش، ميوو بلخصوص صوف ۽ نارنگيءَ جي خواهش سان گڏ شديد اُڇ، ڪنگهه ۽ ٽٽڙن جو استعسائي ورم، چيلهه جو شديد سُور، ڏمچي (*Sacrem*) تي وزن ۽ دٻاءُ جو احساس، چمڙيءَ تي پونءِ وارا داڻا جيڪي ارغواني سٿان ڇڏي وڃن، مٿي ۽ هٿن جو جهوم ۽ ڏڪڻ، اندروني لرڙو ساهه جي نالين ۾ بلغم جمع ٿيڻ سبب ساهه جي گهٽ، ٻارن ۽ ڪراڙن ۾ ريات بلغم جو گهڻو اخراج يا بلڪل بند، بلغم جي ڪثرت سبب اوڪارا، ٻار جهولي نه ڇڏي نه تپاسڻ ڏي نه نبض ڏسڻ ڏي.

نوٽ: - ڪليدي نخطه هن دوا جو اهو آهي ته بلغم سان سينو ڀريل جيڪو ساهه ۾ گهٽ ۽ ڪنگهه جو سبب بڻجي.

اڀيس مليفڪا *Apis Melifica*: هي ماکيءَ جي مک آهي.

لهذا ڏنگ لڳڻ جي ڪيفيت هن جو خاصو آهي، جلد چيٽ، ورم ڳاڙهاڻ، باه جي جلد ناقابل برداشت، هٿن جي گرفت (پڪڙ) ڪمزور رنج، غم، غصو، خوف، حسد ۽ بغض، ڳوڙهن جي شڪايت اکين ۾ اڇاڻڪ چيٽ وارا سُورِ نڪ خُرخ، ورم زده، وات سڄيل چمڪيلو نڙي حلق ڳاڙهي ڪاڪڙو تمام گهڻو سڄيل، ڪليون ناندي جيان ڳاڙهيون ۽ سڄيل، غذا ۾ کير جي طلب، ٻارن جا دست، پيشاب سان گڏ ڪاڪوس به نڪري وڃي، پيشاب ٿورڙو ۽ آخر ۾ جلد، ننڊ مان اڇاڻڪ چرڪي پوي، اک جي هيٺين پنڙيءَ جو ورم ۽ سوڄ، ڪلڻ سان ڪنگهه وڌي، ساڄي خيصد ۾ رحم جي ڳوٺري (Cyst) پٺين جي رڳن ۾ خون جو ڳوڙهو بڻجڻ، پيت يا دماغ جو استسائي، دماغ جي غلاني جارين جو ورم پت نڪرڻ، سيني تي پوڄهه، جلد، آڱرين جو پورن تي داڻا، ٿرڙيون انهن ۾ جلد، ڏکڻ ۽ ٽپڪڻ، پيشاب جي بندش، مٿاني جي سوزش، استسائي لحمي.

نوٽ: - فارميسي جي حساب سان هي دوا Apium کان مختلف آهي، هيءَ پوري ماکيءَ جي مک آهي جڏهن ته Apium انجي ڏنگ جي زهر مان بڻبي آهي جنهن کي (Apisinium) به چوندا آهن.

آرسينڪ البم Arsenic Album: هي سينڪيو آهي ۽ هن زهر کي دوا بنائڻ جو موڙ ڊاڪٽر هني مين بي مٿي آهي (هڪ هوميوپيٽڪ، ڪچلي، ڌاتوري، سينڪني نه پر نانگن جي زهرن، ماکڙين جي زهرن، ماکيءَ جي مک جي ڏنگن پر پوٽيشيم سائنائيد کي به دوا جي حيثيت ۾ استعمال ڪرڻ چاڻڻ ٿا).

ٿوري محنت سان به شديد ٽڪاوت، اوچتو انتهائي ڪمزوري، بيچيني جلد، ٿورڙي ٿورڙي پاڻيءَ جي شديد اُڇ، خوف،

دهشت، تشویش ۽ پرشاني ۽ اذرات جو مرض حملو هن جي سڃاڻپ آهي. مريض شديد بيچينيءَ سبب سمهڻ جو هنڌ مٿائيندو رهي، هڪ جڳهه انکي سڪون نه ملي، اکين ۾ جلڻ چوڌاري وره، اُس برداشت نه ٿئي، نڪ مان جلڻ واري چلڻ وارو پاڻي هن جي خاص علامت آهي جيڪو کليل هوا ۾ وڌي، کاڌي ۽ ان جي پوءِ برداشت نه ٿئي، جگر ۽ تري وڌيل، پاڻيءَ وارين سبزين ۽ ميون مثلاً هندائي کان هاضمو خراب، پيشاب ۾ چرٻي، ماهواري جلدي ۽ گهڻي، بلغم گج وارو ۽ ساڄي ڦٽڙ جي مٿين حصي ۾ سُور، بخار تيز ڪمزوريءَ سان انجو خاصو آهي، گرم جسم مگر ڍڪڻ چاهي ۽ مٿون ڍڪي انکي کليل ڇڏي، خون جا ڳوڙها بڻجڻ ۾ شافي دوا آهي.

نوٽ: - گرميءَ جي نسبت ۾ دوا (Secal cor) جو ضد آهي، اها دوا ٿڌي جسم ۽ ٿڌي چمڙيءَ تي ٿڌ گهرندو آهي، ۽ هي (Arsenic) گرم جسم تي گرم چمڙيءَ تي گرمي گهرندو آهي سواءِ مٿي (Head) جي.

برائٽا ڪارب Baryta Carb: بارائٽا ۽ ڪراڙپ ٻنهي عمرين جي عارضن ۾ مفيد دوا آهي، سورا، ٽي بي، (Tuserclosis) جو ميلان رکڻ وارن ٻارن جي بالڪيٽ جي ابتدائي ۽ آخري ٻنهيءَ حالتن جي لاءِ انتهائي اهم آهي، ذهني ۽ جسماني هر لحاظ کان ڪمزور ٻارن جي دوا آهي، ننڍو قد ۽ هسٽريائي عورتون ۽ وڏي عمر وارين ڪنوارين عورتون انهن لاءِ ڪار آمد آهي، ڪراڙن جا عارضا، مثلاً غده قداميه (Prostaste gland) ۽ خصين جي سختي ۽ وڌڻ ۾ فائديمند آهي، ذهني ۽ جسماني لحاظ کان ”بونا“ ننڍا ماڻهو هن ۾ اچي ويندا آهن، جيڪي ٻار هلڻ ڏير سان سڪن ڏير ۾ هلڻ تنگن ۽ هڏين جي ڪمزوريءَ سبب هجي ته Calcaria Carb ۽

ذهني ڪمزوريءَ جي سبب هجي ته Baryta Carb دوا آهي. هن دوا ۾ نشونما جي سست رفتاري ذهن ۽ جسم پنهي حوالن سان آهي. ڪن جو ورم ڪن جي چوڌاري غدود جي سختي، زڪام ۾ مٿين ڇپ ۽ نڪ جي سوڄ، ڳلي جي خرابي، هر سرديءَ ۾ ڪلين ۾ پونءِ پوي، پيٽ قلعو ۽ سختي ڪندڙ جي پاڙ ۾ غدودن جو ورم.

نوٽ: - ذهني ۽ جسماني نشونما جي سست رفتاري، غدودن جو ورم ڳلي جي خرابي، هن دوا جي سڃاڻپ آهي. ننڍي قد واري ٻارن کي دل کولي ڏئي سگهجي ٿي.

بربرس ولگرس Berberis Vulgaris: هي معروف دوا آهي. عام طور تي گردن جي داو تصور ڪئي ويندي هي، (Heiring) هن جون چار خاص علامتون بيان ڪيون آهن. پهرين ته مقعد جو فسچولا (Fistula) جنهن سان گڏ چهرو وٽڪو ڳتا سڱل، اکين اڳيان نيرا دائره، پيوپٽي جي پٿري جو سُور، ٽيون نبض سُست ۽ ڪمزور يا پريل سخت ۽ تيز چوٿون حيض جي دوران ننڍي چيلهه جو سُور، ڪلاڪ مطابق گاديءَ ۽ جگر جا عارضا، تريءَ جو سُور نمايان پٽي ۽ جگر جو سُور ڪڍي ڪلهي تائين، اجابت کانپوءِ بواسير ۾ خارش ۽ جلڻ، گادي جو سُور ۽ پيشاب دوران پيشاب جي نالي ۾ ۽ مٿاني ۾ شديد سُور، درد انگيز پيشاب جي شڪايت سان گڏ لڪوريا، درد انگيز حيض، تورڙو هلڻ بعد تنگن ۾ ٽڪاوت، ڳوراڻپ، سختي، ڏڪڻ، جگر جا عارضا، سنڌن جا سُور خاص ڪري آڱرين جي جوڙن جو سُور، پيشاب جي شڪايت، حيض ۽ بواسير متعلق علامتون، هي دوا گردن (Kidneys) جي سوزش ۽ آڱرين، ننهن (Nails) جي اعصابي سور ۾ مفيد آهي.

نوٽ: - هن دوا جو تعلق چيلهه، گردن ۽ (Uterus) رحم سان

آهي، هن جا سُور گهمندي جڳهه بدليندا آهن، گردن ۾ بلبلا اٿڻ جو احساس.

ڪلڪيريا ڪارب Calcaria Carb: ڪجهه ماهر هن کي سورا جي شاهه دوا چوندا آهن ۽ ٻين جي ويجهو (Sulfer) جي شاهه دوا آهي، منهنجي نظر ۾ گرم خون ۾ (Sulfer) ۽ سرد مزاج ماڻهن ۾ (Calcaria Carb) شاهه دوا آهي، پورو صاف، گول منول، پلپلو غش ڪاٺڻ وارو ڊڄڻو پار هن دوا جي مزاجي نمائندگي ڪندو آهي. Fair, Fat, Flabby, Faint, Fear يعني 5 ايف هن دوا جون سڃاڻپ آهن. ذهني علامتن ۾ انديشه مندي، خدشا، فراموشي، تشویش ۽ اڙيل پن شامل آهن، بدبختيءَ جو خوف، غير معقول هُجڻ جو خوف ۽ ڪم ڪار ۽ محنت کان بيزاري شامل آهي، مٿي ۾ تڏ ۽ شديد پگهر (وهاڻي) تي پگهر جو داغ، اکين ڀرسان داغ، پتليون ڦهليل، ڪن مان پونءَ ۽ بلغم آميز مواد، ناسون زخمي (Polypus) موسم جي بدلجڻ سان تڏ لڳي، وات کڻو چاڪ ڪوئلو پينسل ناقابل هضم شيون ڪاٺڻ جو رغبت، سڙي کان بيزاري، ڪليون ورم زده، پتي جو سُور، ٻارن جا دست، انزال هرهر، حيض جلدي گهڻو ۽ دير تائين، لڪوريا کير جهڙو پير پنين تائين آلا ۽ تڏا، گردي جو سُور پيرن جا ترا گچا ۽ ڏکڻ هڏين جي نشونما بي قائده ۽ خراب، ڏاکڻ چڙهڻ تي سهڪو انڊي ڪاٺڻ جي خواهش، ٻارن مان کڻي بوءِ اچي، رات جو ڏند ڪوٽي، مٿي چڙهڻ يا مٿي کي گهمائڻ سان چڪر.

نوٽ: هي دوا پڇوٿري (Pitutory) ۽ ٿائيرائڊ Thyroid تي ڪم ڪري (Harmones) جي خرابين کي دور ڪندي آهي، هن دوا جو مريض پاڻ کي قبض ۾ بهتر محسوس ڪندو آهي.

ڪلڪيريا آيوڊائيڊ Calcaria Iodide: هي دوا ننڍي

آهي مگر گھري اثر ڪرڻ وارين دوائن مان آهي، دق ۽ جسم جي ڳرڻ وارين بيمارين ۾ ڪم ايندي آهي. ڪينسر پستان جي ڳلڻين (Breast Tumor) لاءِ مفيد آهي. ٻچي داني جي رسولين (Fibroids) جي تڪليفن ۾ ڪارگر آهي، وڌيل ڪلين جا غدود، نوبالغ عمر ۾ وڌيل (Thyroid) ٻار کي جلد تڏ لڳي، غدود وڌيل، نڪ جي پويان وارن غدودن لاءِ خاص فائديمند دوا آهي. حنجري، نڙي جي سوزش بندش (Croup) ۾ ڪارگر آهي، گھري ڪنگھ ۾ بهترين ڪم ڪندي آهي، اڀريل وريدن سان گڏ نه نيڪ ٿيڻ وارا زخم جلد نيڪ ڪندي آهي، نمونيا ۾ به ڪارگر آهي، وڌيل ڪلين ۾ نڪ جي بدگوشت جي لاءِ بهترين دوا آهي، هڏين جي گھري (Infection) ۾ مفيد آهي، گوڏن جي جوڙن جي رطوبت ۾ ڇڙ ۾ مفيد آهي.

ڪلڪيريا فاس Calcareo Phos: هن دوا ۾ به وڏا دوائِي عنصر ڪئيلشيم ۽ فاسفورس شامل آهن، ان لاءِ هڏين جي ويجهڙاڻپ اٿيس، هڏين جي نشونما سست، مٿي جي هڏين جا جوڙ ڪليل رهن يا بند ٿي وري لڪي پون، ٻار ڪمزور ۽ مٿي تي پگھر، خون جي گھٽتائي، ڏند مشڪل سان ۽ دير سان نڪرن، تنل هڏيون خاص ڪري (Fracture) ۾ ڪارآمد آهي، خون جي گھٽتائي واريون اسڪول جون چوڪريون انهن لاءِ مفيد آهي. بورڪ Dr: Boerk سُن پڻ ۽ رينگڻ جي حسن هن جي خاص علامت بيان ڪئي آهي، دست آواز سان ۽ ريح سان خارج ٿئي، ريح بدبودار حيض جي تاخير سان شديد مٿي جو سور ڪينٽ مطابق هن ۾ نشونما جي رفتار سست ٻار دير سان هلڻ سڪي، مقعد ٻچي داني ۽ نڪ جي موڪي لاءِ مفيد آهي، زندگيءَ جي ازيتين ناڪامين ۽ رنج ۽ غم جا مابعد اثرات جي لاءِ ڪارآمد آهي، جوڙ تڏا موسم جي آمد تي وڌي، دماغ ۾ پاڻي ڀرجي

وڃي ۽ ورم سان گڏ گردن جي سوزش جي لاءِ خاص آهي. مقعد جي ناسور ۾ مفيد آهي. سوچڻ سان تڪليف ۾ اضافو.

نوٽ: - سن ڏينهن اثر رکڻ واري دوا آهي. پراڻي ڪلين جي سوزش جي لاءِ اڪثير آهي.

ڪاربو ويچ Carbo - Veg: آڪسيجن جي گهٽتائي، ريح

جي زيادت، ڪرارن يا ٻارن جي دوا آهي جن ۾ توانائيءَ جي گهٽتائي ٿي وئي هجي. اهي ماڻهو جيڪي ڪمزور ڪرڻ وارن مرضن جي زد ۾ اچي ويا هجن، جيڪي ڪنهن سابقه بيماريءَ کان پوءِ سنڀلجي نه سگهيا هجن، اهي دم مرض ۾ مبتلا هجن. ننڍپڻ کان ڪنگهه ۽ خسرو ٿيو هجي، ڪنهن پراڻي ڌڪ زخم جي بد اثر جو شڪار هجن، جيڪي تائيفائيڊ بعد خرابي صحت جو شڪار هجن، واري جو بخار اُس لڳي هجي يا جسم جون رطوبتون ضايع ٿي ويون هجن، حافظو ڪمزور، خيالن ۾ سستي، نڪ هير جا روزانو حمل، ڪمزور هاضمو پکي جي خواهش، دماغي محنت کان مٿي جو سُور وار ڪرڻ، وات ۽ زبان تي ڦلڪڻا، بالائي شڪم ۾ گئس جو زور خالي اوڳرايون، پيٽ جي آڦري، مقعد ۾ ٽمڻ نمي، هٿ پير سُن، گوڏن کان هيٺ ٿڌ، مهارن مان خون، ڏند ڍلا، خري کانپوءِ ڪن وهڻ، سيني تي بندش ناگوار.

نوٽ: - ڊاڪٽر بليڪي هن کي (Heart failure) ۾

ڪارآمد آهي. هي دوا حالت نزع جي تصوير پيش ڪري ٿي. ريڪوئيگ مطابق (China) سان متبادل ڪرڻ گهرجي.

ڪالوسنٽ Colosynth: هن دوا جون ڏاهر ۽ پڪيون

علامتون آهن. اول شديد اعصابي سور، پيو قولنج (Colic) شديد جنهن ۾ مريض پيٽ جي ٻنهي هٿن سان دٻائي اڳي جُهڪي بيٺو ٿي وڃي، تيون ڪاٻي طرف جي عرق النساءَ، چيٽراڪ ۽ غصي وارا مريض.

وڌيڪ حيض ۽ نفشتي عادت (ويهڻ وارا) واريون عورتون، اعصاب ۽ عضلات ۾ ڇڪ ۽ سڪڙڻ، پگهر ۾ پيشاب جي بوءِ، ڪنن ۾ آواز گونجڻ، وات جو مزو تلخ بک گهڻي، پيت ۾ جيئن پتر بنههان وڃن، آنڊن جي ڏڪڻ، پنين ۾ ڇڪ سان گڏ پيت جي تڪليف، پيچس ۽ (Jelly) جيان فضلو هجي، (Ovary) ۾ بيچيني سان گڏ برمي لڳڻ جهڙو سُور، ڪپي ڪلهي جنگهه ۽ گوڏي جي جوڙ ۾ سُور، درد کي گرمي ۽ دٻائڻ سان آرام پهچي، ڪاٻي طرف ڪنڌ ڦيرائڻ سان چڪر، پيشاب جي هرهر حاجت، پيشاب جي نالي مان آني جي سفيدِي جيان اخراج ۽ شديد جلڻ، عضلات ۽ بندڻ جيان ننڍا هجن، مريض جلد ناراض ٿيڻ وارو خاموش، دوستن کان پري ۽ چڙچڙو رنج، غم ۽ غصو ۽ دست قزحيه جي سوزش، سبزموتيا.

نوٽ: - ڊائڪوريا ۾ سور هن جي ابتڙ هوندا آهن سور اڳتي (قولنج) اڳتي جهڪڻ سان آرام.

ڪونيم Conium: هي زهر قاتل آهي، قديم يوناني اهيو ٿي زهر پيئاري موت جي سزا ڏيندا هيا، سقراط کي به اهيو زهر پئياريو ويو هيو، موت کان اڳ هن زهر جا جيڪي اثر بيان ڪيا ويا آهن اهي پوٽينسي (Potency) ۾ انجا اثر درست ثابت ٿيا، فالجي ڪيفيت تنگن کان شروع ٿي مٿين طرف وڌندا آهن، سيني تائين پهچي، نظام تنفس کي برباد ڪري ڇڏيندي آهي ۽ موت واقع ٿي ويندي آهي، تنگن ۾ ڏڪڻي درد انگيز سختي ۽ نقاهت پيدا ڪرڻ واري دوا، ڪراڙپ جون علامتون زندگي جي پنهي حصن ۾ ڪارآمد دوا آهي، بيواهن، رنڙ ۽ ڪراڙي غير شادي شده مردن جي دوا آهي، جنسي افعال جي بهتيا ۽ پرهيز جي منفي اثرن کي ٽيڪ ڪندي آهي، مٿي جي چڪرن جي عمدو دوا آهي، ليٽڻ ۽ پاسي ورائڻ سان چڪر، اُس ۽

روشنيءَ جو خوف ۽ ڳوڙها وهن، سيني جي جلق ۽ اوڳرايون خاص ڪري بستر ۾ زياده هر اجابت کانپوءِ ڪمزوري وڌي وڃي، پيشاب جي ڌار ٿئي پوي، پستان وڏا ۽ سخت ۽ (Nipple) ۾ تيز چُٻيٽ وارا سُور، سيني ۾ خارش، منجره جي هڪ خشڪ (Spot) کان خشڪ ڪنگهه غدود خاص ڪري خصين ۾ ڌڪ سان ڪينسر جي لاءِ ڪارگر آهي.

نوٽ: - مجامعت جي ڪثرت ۽ محرومي ٻنهيءَ اثرن کي زائل ڪري جنسي صحت بهتر ڪندي آهي.

دائسڪوريا Dioscorea: هر قسم جي دردن جي لاءِ مفيد آهي خاص ڪري شڪمي قولنج، پيٽ جو سُورُ جيڪو ڏن کان شروع ٿي جسم جا تمام حصا ڦهلجي وڃن، پيٽ جا سُور جيڪي هٿن ۽ پيرن جي آڱرين ۽ آڱوٺي ۾ منتقل ٿي وڃن، هي ڪمزور هاضمي ۽ وڌيڪ جاءِ پيئڻ وارا مريض، رباح جو زور پتي جو سُور ۽ پتري ڪيڙ جي راهه هموار ڪندي آهي، فر معدي ۾ ٻڌڻ جا حساس، درد خيني جي هڏي کان ٻانهن جي هڏي تائين ويندا آهن، ڪوڙيون اوڳرايون هڏڪين سان گڏ، پيٽ جي سُور ۾ اڳتي جهڪڻ سان اضافو عمودي حالت سڌي بيهڻ سان آرام پيٽ جو سُور پٺيءَ ۽ سيني ۽ ٻانهن تائين وڃي، گردي جو سُوران سان گڏ ٻانهن ۽ تنگن ۾ سور، بواسير هجي، صُبح اُٿي ته دست، خصين تي بدبودار پگهر، گوڏا ڪمزور ننهن پورو پيريل ڦاٽي پون، ساڄي پاسي عرق النساء، ڪاٺ دوران ۽ بعد پيٽ جو سُور ۽ رباح جو زور آڱرين جي ڳلتي نما ڦرڙين جو آغاز ۾ جيڪڏهن استعمال ڪجي ته ڪارگر آهي.

نوٽ: - حيض جو سُور مخلتف طرفن ۾ وڌي ربح جي مريضن ۾ (Angina) جهڙي سورن ۾ ڏيڻ گهرجي.

فيرم فاس Ferum Phos: هي سشدر جي لوثن (Bio-Chemic) ۾ شامل آهي ۽ هوميوپيٿي جي هڪ اهم دوا آهي. سوزشي عمل جي ابتدائي درجي ۾ مفيد آهي. سوزشي بخار جي لاءِ ڪارگر آهي. سيني جي تڪليفن ۾ مفيد آهي. نمونيءَ ۽ ٻارن جي (Bronchits) ۾ فائديمند آهي. 3x طاقت ۾ (Haemoglobin) کي وڌائيندي آهي. اجراءِ خون سُرخ ۽ چمڪدار مٿي جي سُور کي تڏي پنين سان آرام، نڪهيري جو خون چمڪيلو سُرخ، ڳاڻڻ سان ڳلو خراب، گوشت ۽ کير نه وٺي. غير هضم شده غذا جي الٽي، رات جو پيشاب وهي وڃي. نمونيءَ (Pnemomia) جو بلغم خالص خون سان. اوڳرايون کٽيون. پيچس خوني ۽ انجي ابتدائي حالت ۾ ڏني وڃي ته نهايت ڪارگر. شبانه پگهر هن جي اهم علامت آهي. پتڙا خون آميز دست ۽ ڪن وهڻ، ڪن جي شديد درد ۾ آرام ڏڪ ۽ پگهر دٻجي وڃڻ تا بداثر آپريشن کان پوءِ ڏکڻ خون وهڻ کي ٺيڪ ڪندي آهي. ڪنڌ جي عضلاتي آڪٽر ۾ فائڊو ڏيندي آهي. جوڙڀر درد، پيشاب جي اڇانڪ شديد حاجت روڪڻ سان خطا ٿي وڃي.

نوٽ: - بخار جي ابتدا ۾ علاج شروع ڪرڻ جي لاءِ Nux_vomica, Ipeacac, Ferum-phos تڏي وڏيون دوائون آهن. هي حلق (نڙي) ڳچي جي سوزش ۽ بخار جي شروعات ۾ بهترين دوا آهي. گريفائٽس Graphites: هي گهري اثر ڪرڻ واري دوا آهي. هي هڪ (Antipsoric) دوا آهي. چمڙيءَ جا مرض قبضي، اهي عورتون جن جو حيض رڪجي يا بند ٿي ويو هجي. سردي زده خوشن نما چهري واريون عورتون. چمڙي جي مرض ۾ اخراج ماکيءَ جهڙو گهاٽو چنڊنڌڙو ۽ مَلو پلستلا آغاز جي جوانيءَ جي تڪليفن جي دوا آهي ته اخسام جوانيءَ ڪراڙپ جي تڪليفن ۾

گريفاٽيٽس عمدہ دوا آهي، موسيقيءَ کان روئڻ، موت جو خيال، جنسي بي ضابطگيون ۽ ڪمزوري، پاڻي ۾ پير پچڻ ڪري حيض رُڪجي وڃي، حيض ۽ حمڪ دوران اوڪارا ۽ اُلتِي، لڪوريا پڇڪارين جيان ڏينهن رات، مجامعت کان بيزاري (عورتن ۾ ڀستان جو ڪينسر، زخمن ۾ پونءِ پوي، آڱرين جي وچ ۾ خارشي داڻا ۽ شفاف پتڙي رطوبت جو وهڻ آڱرين جي وچ ۾ ڪن تي خارشي داڻا ۽ شفاف رطوبت جو اخراج، ڪنن ۾ شور لڙڻ ۽ شور ۾ ٻڌڻ (سماعت) بهتر، پراڻو قبض، مٿي تي تارون وٽ جلڻ، داڻن (چمڙيءَ جا) جي ڊڄي وڃڻ بعد شديد بدبودار دست، ڪٻي طرف جا مرض، تاب ٿرسي، جنسي استعمال، جنسي بدڪارين سبب نامردي، هٿن جو چنبل (Psoriasis) اندر گھريل ماس ۾ ننهن.

نوٽ: - انهن مريضن جي لاءِ مُفيد آهي جيڪي ڪڏهن تلهها هُجن مگر هاڻي اُهي سُڪل ڏُٻرا ۽ ڪمزور ٿي ويا آهن.

هيپر سلف Heper Sulf: هي هنيمين (Dr: Hannman)

جي آزمائش ٿي ڪئي آهي. هن دوا جي پهرين خصوصيت اها آهي ته مريض سردي زده هوندو آهي، سخت گرمي برداشت ڪري سگهندو آهي، معمولي سردي برداشت نه ڪري سگهندو آهي، جيڪڏهن رات جو سمنهندي هٿ پير ڪمبل يا ڪپڙي کان ٻاهر ٿي پون ته تڏه لڳڻ شروع ٿيڻ لڳندي آهي، ٻي اهم علامت اها هوندي آهي ته مريض زور حس (Sensitive) هوندو آهي، حساس هُجڻ جي ڪري مزاج ۾ چڙچڙاهت، ٿنڪ مزاجي، ڪاوڙ عدم برداشت، تشویش، باهه لڳائڻ جو خيال درد برداشت نه ڪري سگهي، معمولي شور ۽ ٽڪ کان غشي ٿي پوي ڪل (چمڙي) به حساس جلد پڇي پوي، زخمن ۾ پونءِ پئجي

ويجي، سڦلسي عارضا، وات مان بدبو نٿي ۽ جي سوزش، ڪنگهه ۽ دم ۽ بدبودار پگهر. ڪلين (Tonsils) جي سوزش، قصر سماعت ٿڌي هوا جو آواز ويهي وڃي، گيت وقت گلي ۾ ڪنڊو ڦاٿل هجڻ جو احساس، غذائي رستي ۾ تيزابيت، ننڊ خراب، پيشاب جي تڪليف وڌي وڃي (Prostate) غدود جي سبب.

نوٽ: - المٌختصر اهو ته هن ۾ درد (سور) هوا، ٿڌ ۽ مَس ڪان حساس (چھٽ) ۽ عدم برداشت.

اگنشيا Ignatia: ايلن (Allen key notes) ۾ هن جون 3 علامتون تحرير شده آهن، پهريون ڊگھا غم جا اثرات، ٻيو علامتن ۾ تنضاد، تيون تماڪ کان نفرت ۽ عدم برداشت، هڪ لفظ (Moody) حقيقت اها آهي ته اهي چارئي ڳالهيون پوري دوا جي تصوير آهن، هي دوا (Nervous) مزاج جي نرم خو آسانيءَ سان مشتعل ٿيڻ وارا مريض، زودحس عورتن جي مزاج مطابق آهي، اهڙي طرح جي مردن تي به هي دوا ڪم ڪندي آهي، ذهني ۽ جسماني طور تي ڪمزور حال ماڻهو آهي ۽ ٿڌا ساهه، بي صبرو، جذباتي، تنڪ مزاجي، طبيعت ۾ غصو، تنقيد برداشت کان ٻاهر (Moody) سوچ ۾ گم، خاموش ۽ روئڻو، ذهني علامتون، تضاد جو اهيو حال جو ڪن جو شور موسيقي ۽ شور ۾ بهتر، بواسير هلڻ سان بهتر، گلي جي ڏڪڻ گيت ڏيڻ سان بهتر، پيٽ جو خالي پڻ ڪاٺڻ سان نه وڃي، ڪنگهڻ سان ڪنگهه وڌي، عمگينيءَ ۾ تهڪ، نامردي ۾ جنسي خواهش بخار جي گرميءَ ۾ اُج ڄاڻ، سرديءَ ۾ اُج، آرام سان چهري جو رنگ ڦري وڃي، مزاج ڪڏهن ڪل ته ڪڏهن روئڻ، عضلات جي ڦڙڪڻ نظر ڪمزور، مزو ڪتو وات جو ڪلين جي سوزش، اجابت بعد مقعد ۾ چڪو، حيض جو خون ڪارو، پڇو ڪري (مقعد) چيلهه جو پراڻو سور نه رکجڻ واري

التي.

نوٽ:- (حيرت) ۾ وجهي ڇڏڻ وارو مريض ۽ انجون علامتون.
ڪالي ميور Kalli-mur: هي هيميوپيٿڪ دوا سُسلر جي
 لوٽن ۾ شامل آهي، ٻي درجي جي نزلاتي حالتن ۾ مفيد آهي، ٻڏڻ ۽
 ڪنن سان ويجهو تعلق، اخراج سُفيد، عام طور تي ٻي درجي جي
 سوزش، نزلاتي اخراج سُفيد ۽ زرد، زبان جي پاڙ سُفيد يا (سليستي)،
 بلغم گهاٽو ۽ سُفيد، نڪ مان نزلاتي اخراج گهاٽو سُفيد، وات جا
 زخم سُفيد اڇا، التي سُفيد بلغم واري ڪاڪوس سُفيد يا هلڪي
 رنگ جو چنبڙندڙ لڪوريا سُفيد کير جهڙو، سيني ڇاتيءَ مان سُفيد
 بلغم جو اخراج، چمڙي داڻن مان سُفيد واد اڇي، مٿي جي خُشڪي
 بالعموم سُفيد، درمياني (وچين حصي) ڪن جي سوزش، ڪنن ۾
 شور ۽ ڦٽاڪا، نڪ بند ۽ نڪهين، وات مان ڦلڪڻا، هٻاڙي ۽ ڪنڌ
 جي غدودن جي سوزش، ڪلين جي سوزش، ڪلين وڌڻ سبب ساهه
 کڻڻ مُشڪل، نزلو نڙي گڻ جي وچ ۾ واري نالي Esticham Tube
 جو نزلو ۽ پوڙاڻپ، ڏاڳي جهڙا ڪينٿان (Thread worm) ۽ مقعد
 جي خارش، سڙي غذا کان بدهضمي، قبض هجي ٿو، بواسير حيض
 تاخير سان، ڪارا لوٽڙا، دم آواز وينل، سنڌن جي چوڌاري ورم.

نوٽ:- هن دوا جي پريپور (Proving) ناهي ٿي.

ڪالي فاس Kalli-Phos: معروف ۽ ڪارآمد دوا،
 اعصابي (Neurotic) ڪمزوري ۾ شافي دوا هجڻ سبب آفاقي
 شهرت رکندي آهي، فاسفورس جي آميزش کان (Potassium) جي
 ڪمزوري ۽ اعصابي شڪايتن جي لاءِ اڪسير بڻجي ويندي آهي،
 جواني ۽ ڪراڙپ ٻنهي ڪمزورين جي لاءِ نهايت عمدو دوا آهي،
 اعصابي ڪمزوري کان انديشا پئو چڙ، پواٽا خوا، اختلاج، ٻي همٿي

۽ ٽڪاوت (Cereberium) ۾ خون جي گهٽتائي، ڪنن ۾ ڀڙڪو ۽ (Buzzer) جو آواز ساهه ۾ بدبوءِ، وات جي خشڪي صوتي تارن جو فالج، بدبودار دست، پيشاب هرهر زرد ۽ عدم برداشت، اک تي زور ڏيڻ تي مٿي جو سُور، مجامعت کانپوءِ ۽ ميري لڙ واري بصارت، ننڊ ۾ ڏند ڪرتي، بدبودار ريح زور سان، حيض کانپوءِ ۽ شديد جنسي خواهش، ڪاٺ سان دم ۾ اضافو، اک، نڪ، ڪن، وات، چپ، ڦڦڙ، پيشاب جي نالي ۽ فرج جي بلغمي جارين جي شڪايت جي لاءِ مفيد آهي، معدي ۽ ٻارنهن آگر آنڊي جي زخمن لاءِ فائديمند آهي.

نوٽ: - هي گرم خُون وارا ڪمزور اعصاب زده، چيٽاڪ ۽ مزاج ۾ مٿ تبديلي، ڦيرو Anti Psoric اينٽي سورڪ ۽ Anti Sycotic اينٽي ڪوٽڪ دوا آهي، ولادت جي عمل کي آسان بڻائيندي آهي.

ميگنيشا فاس Magnesia Phos: ڪثير الاستعمال ۽ مقبول دوائون آهن، فاسفورس ۽ ميگنيشيا فاس، هي دوا ميگنشيا فاس دافع تشنج (Convulsion) دوا آهي، ٻارن جا ڏند ڪرڻ وقت تشنج ۽ سُور آغاز حيض تي عورتن ۾ تشنج سور ان ۾ بهترين ڪم ڪندڙ دوا گرم پاڻيءَ ۾ حل ڪري ڏک ڏک پيئڻ سان بهترين فائدو ڪندي آهي، هن ۾ گهمڻ وارا سُور دردن سان گڏ عضون ۾ ڇڪ، اعصابي سُور گرمي کان بهترين آهي، اڪيون بند ڪرڻ سان چڪر مريض پاڻ کي لڳتي ڪرندو محسوس ڪري ڪنن ۾ شديد اعصابي سُور ڏندن جو سُور گرمي ۽ گرم مشروب سان بهتر ٿئي، ڏند نڪرڻ تي مجبور ڪري، اوڳراين سان ڪوئي فائدو نٿئي، پيت ڦليل، هواءِ خارج ٿيندي رهندي آهي، حيض جي شروعات تي شديد سُور ٿئي، پيت تشنجي ڪنگهه، تڪليف ساڄي پاسي کان، سرديءَ ۾ اضافو پاڻ

کي ڍڪي ۽ ويڙهي ڇڏي (مريض) ڇپرن جو ڦرڪڻ، ڇهري جو اعصابي سُور، گردي ۽ پتي (Gail Blandder) جو سُور، سنڌن جو پراڻو سُور، سڪي ڪنگهه، خاص ڪري رات جو عرق النساءَ جو سُور، مٿي جو سُور گرمي ۽ اونداھ ۾ گهٽ ٿئي.

نوٽ: - تشنجي هڏڪيون (Hicough) جڏهن ڪالي بروم

سان به آرام نه اچي.

مرڪسال ۽ مرڪ ويوس Mercsol & Viv: تجويزي

لحاظ کان ٻئي دوائون هڪ جهڙيون آهن، مرڪسال کي Prove هني مين ۽ مرڪ ويوس کي ڊاڪٽر هيئرنگ ڪيو هيو. مرڪ ۽ انجا ٻيا مرڪب، سفلسي شڪايتون، ان جي شاهه دوا آهي. وات ۽ نڙيءَ جي سوزش ۽ زخمي حالت ۽ ڪلين جي سوزش بخار سان گڏ اهم علامت آهي، ٿڪ گهڻي مقدار ۾، مهارون نرم ۽ زخمي هُجن، زبان ٿلهي ۽ زرد، ڏندن جا نشان وات ۾ پائيا سان گڏ شديد اُڇ، بڪ گهڻي، ڪاڪوس خوني سنهو، پيچس مروڙ سان گڏ (Ovary) ۾ جلڻ وارا سُور، فرج ۾ ڪچائپ جي حس، ساڄي طرف ليطر مشڪل، هڏين ۾ سُور، هٿ پير ڏڪن تنگن ۾ سختي ۽ ريشو، غدود ۽ هڏين جا عارضا، وات جا زخم وارڪرن، رات جو تڪليفون، سپ (Syphilitic) سفلسي هونديون آهن، تنگن ۾ سختي، پگهر نڪرڻ سان به آرام ملي، ڇهري تي دائما، نڪ جون هڏيون زخمي ۽ ورم زده، ناسون زخمي هُجن، ڪنن ۾ سُور رهي، زرد اخراج، سفلس جي نيئن ۽ پراڻي پنهي تڪليفن ۾ مفيد آهي.

ناجا ترپ Naja Trip: هي ڪاري نانگ جو زهر آهي

جيڪو (Potency) طاقت ۾ اچي شفا بخش ٿي وڃي ٿو نانگن جا زهر دل جي تڪليفن لاءِ سپ کان وڌيڪ مفيد آهن. هن دوا جو

مرڪز دل (Heart) آهي. دل جا ٻه عارضا انتهائي اهم آهن. دل وڌي وڌي ٿي وڃڻ جي پراڻي شڪايت، ٻيو دل جي (Values) جي خرابي، سوزش قلب سبب جلدي جلدي خشڪ ڪنبهه، قلبي ڌم ڌم جي نسبت ڪٻي پاسي جا عارضا يا ڪاٻي طرف کان ساڄي طرف، سيني ۾ پراءِ ساهه جي تنگي، نڙي ۽ ساهه جي نالين جي ڪچاڻپ، نشون، نڪ مان پاڻي ۽ ڪاٻي طرف لپٽڻ مُشڪل (Diphtheria) کانپوءِ دل جي فالجي ڪيفيت پراڻو اختلاج، اختلاف جي سبب، ڳالهائڻ ۽ گاڏيءَ جي سواري مشڪل دل جي چيٽ، عضون جي ڌڪڻي رعو، هٿ پير تڏا، مٿو گرم، هٿن ۽ پيرن ۾ پگهر، نشي جهڙي حالت، تنگن جي ڪوزوري، ڪاٻي لوندڙي مٿان مٿي جو سُور اوڪارا ۽ التيءَ سان گڏ، نبض بيقاعدو، ذهني علامتون خودڪشيءَ جو جنون خبط، اڪيلائي جو پيٽو ۽ غمزدي اُداسي.

نوٽ:— هن زهر (دوا) ۾ پلين نانگن جي زهر کان هن طرح

فرق آهي ته هن ۾ جريان خون ناهي هوندو.

نيٽرم فاس **Natrum Phos**: معدي ۽ سيني جي تيزابيت

لاءِ ڪارگر دوا آهي، دل جي هڪ مريض کي تيزابيت سان گڏ دل جي تڪليف ۾ نيٽرم فاس بهترين فائدو ڏنو، ترش اوڳرايون، ڳلي ۾ ايندڙ ترش پاڻي سان گڏ رياخي تڪليف ۾ ڪڏهن به ناڪام ناهي ٿيندي، جوڙن ۾ جمع شده فاسد مادن کي ڪڍڻ جي لاءِ بهترين آهي. بورڪ Extrimites جي عنوان تحت هڪ جملو لکيو آهي. گوڏي جو جوڙ جو (Rhumatism) وائي سور تارونءَ جي پوئين حصي ۽ زبان جي پاڙ ۾ زرد ڪريم جهڙو ٿهڻ، اکين مان سونهري زرد سنهون اخراج، هڪ پٽلي اک جي ٿلهيل هُجي، هڪ ڪُن سُرخ ۽ گرم ربح جي ڪثرت، پيٽ جو سور، جيتن جون علامتون، نڙيءَ جي سوزش، سنڌن

۾ ڪٽڪو یرقان، ڳنڻيا عضلات ۽ جوڙڻ جي سوزش، تي بي زده غدود هن جي دائري عمل ۾ ايندا آهن. فرج مان تيزابي مواد جي اخراج سان گڏ سُنڊيڻ جي لاءِ مفيد آهي، جنسي مشاغل جي ڪثرت، بدڪاري، ايسٽادگي ختم، مني پٽڙي پاڻي جهڙي ۽ نامردي،
 نوٽ:— جڏهن مريض کي تڏي هوا کان نقصان هجي ۽ معمولي محنت ۽ مُشقت برداشت نه ٿئي اعليٰ طاقت ۾ بهتر دوا آهي.

پلمبر Plumbum: ترقي پذير مُلڪن جي وڏي ضعتي شهرن جا مريض اڪثر هن دوا جون علامتون کڻي ايندا آهن، هي دوا (Fibrosis) جي دوا آهي، جنهن جي معنيٰ تشوهر سختي يا پٿريلو پڻ اچي ويندو آهي، جڏهن اعصاب ۾ سختي اچي ته پنهنجي ضائف ادا ڪرڻ کان قاصر رهندا آهن، هڪ فالجي حالت پيدا ٿيندي آهي، هي حالت خاص ڪري ڦهلائڻ وارا عضلات (Extensors) جي هوندي آهي، شريانين ۾ ان سختيءَ سبب بلڊپريشر وڌي ويندو آهي، خون ۽ نظام عصب و هضم ان کان وڌيڪ متاثر ٿيندو آهي، خون جي سُرخ ذرن جي اڇانڪ گمي ٿي ويندي آهي، عضوون ۾ وڌندڙ لاغري پيدا ٿيندي آهي، گردن ۾ سوزش ٿي پوندي آهي، ڳنڻيا ڪنن ۾ شور ڪارو موتيو مُهائڻ جي ڪنارن تي نيري ليڪ، معدي جو سُور، درد شڪم پوري جسم ۾ ڦهليل، شڪمي ديوارون جيئن تار ٻڌي ڪرنگهي طرف ڇڪيل، قبض، مقعد جو تشنج ۽ فضلو سخت ۽ ڪارو جنسي طاقت ضايع شده، فرج ۾ آڪٽر، پستاني غدودن جي سختي ڪارائيءَ جو لڙڪي پوڻ، پير جي ساڃي آڱوڻي جو سُور خاص علامت آهي.

نوٽ:— نابالغ بچي داني، جنهن جي تنگي سبب ٻارن جي

نئونما ۾ رُڪاوٽ کان اسقاط ٿي پوندو آهي.

سورائينم Psorinum: هني مين (فائونڊر هوميوپيٽي) خارش جي هڪ دائمي (Vesicle) جي مواد مان ۽ هيٺڙنگ هٿ ۽ آڱر جي درميان خارش جي پونءِ دار دائمي (Pustule) مان پورءِ ڪٽي (Potency) بڻائي ۽ الڳ الڳ (Proving) ڪئي. ٻنهيءَ جي ثابتي هڪ جهڙي رهي. ان لاءِ ٻنهيءَ جي (Proving) کي (Psorinum) نالو ڏنو ويو. هن دوا جي تجويز ۾ نن ڳالهين ۾ گهٽ ۾ گهٽ هڪ ضرور هجڻ کپي. اول ته مريض انتهائي سردي زده هجي ڪري به گرميءَ ۾ به گرم ڪپڙا پهري. اسجا رطوبتي اخراج انتهائي بدبودار هجن. سوم انهي خارش ڊبجي ڪري تانوي علامت واضع طور تي موجود هجن. آخري صورت ۾ درمياني صورت ۾ درمياني دوا جي حيثيت سان اعليٰ طاقت ۾ هڪ حوراڪ ڏني وڃي جيئن مرص جون ڊپيل علامتون سامهون اچن. محص خارش جا داڻا ۽ شڪايتون انهن ۾ خارش جو (Nosode) سمجهي استعمال نه ڪيو. هن دوا جي خارش جي سڃاڻپ اهيا آهي ته خُشڪ چلهرن واري ڍاڻن واري خارش جيڪا موسم گرما ۾ غائب ٿي وڃي ۽ سردين ۾ موٽي اچي. ڪجهه ٻيون دوائون جن ۾ گرميءَ ۾ اڻاڻو ۽ سردي ۾ اضافو ٿيندو آهي. مگر بلڪل حتم نبي وري سرديءَ ۾ ظاهر ٿيڻ سورنيم جي خاص علامت آهي. سلفر حاد (Acute) حالتن ۽ (Psorium) پرائين تڪليفن لاءِ آهي. رد عمل جي گهٽتائي. حاد امراض کانپوءِ بڪ غائب خرابيءَ صحت جو موروثي ميلان رکڻ وارا پار جيڪي نه ڏينهن جو سمهن نه رات جو جسم مان ڪني بوءِ جيڪا وهنجڻ سان به جند نه ڇڏي. جسم ۾ سور موهر پوڻ ۽ زحمي ٿيڻ طرف ميلان. موسمي تبديلي سبب هواءِ کان حساس. طوفان ۽ گجگوڙ کان اڳ بيچيني.

خشڪ چلهرن واري خارش. لڪوريا، حيض، پگمر مان سٽريل گوشت جهڙي بوءِ مذهبي ماليحوليا، بجات آحرت ۽ صحت يابيءَ کان مايوسي. مٿي جو سُور حهنن کي کاڌي کائڻ سان افافو، گُلو خراب، ڪليون ورم زده ڳيت پڻ مشڪل، صرف ايترو افافو نه پر ميلان کي ئي ختم ڪري ڇڏيندي سالن جا سال نه نيڪ ٿيڻ وارو سوزاڪ (Gonehorea) بدبودار لوٽرن وارو لڪوريا، چيلهه جو سُور دوران حمل ٻار جي تيز حرڪت، سدديد التي، قبل ازولادت سورا کي معتدل ڪري ڇڏيندي آهي. هٿ ٺهلائي لپٽڻ سان دم وڌي. سحر ڪاهي ڪنگهه، بيخوابي، بستان جي ڪيسر ۾ ۽ ان بعد (Sulfer) بهتر ڪم ڪندي آهي. پراڻو نرلو بلڊ بريسو گهٽ، وات ۾ فلوڪٽا، بستري م پيشاب (Prostaste) جا عارضا، پراڻو (Eczema) ۽ سنڌن جون بيماريون.

نوٽ: - same کي مسماثل نه پر Similar کي مماثل چوندا

آهن

پلسٽلا Pulsatilla: معصوم ۽ بي ضرر دوا. نسوانيت جي آئيندار برم ڇو نازڪ، خود سپردگي، متعير ذهني ڪيفيتون، عورن ۽ ننڍي عمر جي ڇوڪرين لاءِ، تغير ۽ تبديلي هن جو بنيادي حصو آهي. نسواني زندگي، پهرين تبديلي جي ص جو بنيادي حصو آهي. بيون ولادت ۽ زچگي ۽ سن ياس يعني حيض جو بند ٿيڻ، هي دوا چئني حالتن جي لاءِ خاص آهي. هر حال ۾ ڪليل ۽ ٽڏي هواءِ درڪار، هي ڪاربوويج کان مختلف آهي (هن) ڪاربوويج کي ٽڏ نه بر اڪسيجن درڪار هوندي آهي. ۽ پلسٽلا کي اڪسيجن نه بر ٽڏ ڪبي هي شايد سڀ کان گرم خون وارن ماڻهن جي دوا آهي. جن کي ٽڏ ڪبي ان جي لاءِ هن کان بعد اڪثر سليشيا درڪار هوندي آهي. ۽

حر مفلورڪ يسڊ، گرم حور هجڻ جي باوجود درد وڌڻ سان گڏ سرديءَ جون لهرون به هڪ رُخ کان بڪهر، نزلاتي احراج نعيم چلڻ ورو گهاتو سري مائل رر- هي فولادي ڪئسول کان بعد بداترن لا: مفيد آهي اُڃ گهٽ هس جو خاص نشان نئين جوانيءَ جي شروع م بيٺ وارين بيمارين لاءِ خاص دوا آهي مريض مٿي بي هٿ ڏئي مٿو مٽي ڪري شمهٽ م آرام محسوس ڪري، روپڻ طرف جلد مائل سهنجون علامنون بيان ڪندي روئي دي اڪيلائي اوندهه ۽ حنن پوتس کان ڊجي حس مخالف کان خوف ده، گهڻي محنت ۽ محنت کان مٿي جو سور ۽ تڏي هواءِ کان آرام، سور هڪ حصي جسم کان نٿي م منتقل ٿي وڃي جاءِ بدليدڙ درر دست گهڻو ڪري رات جو سٺي کان دست بلڪن کي آٽزيون اڪين م ايلس مطابق مٿين چير تي، هيبي ني (اينيماسگريا) ڪس وهڻ جي پراڻي شڪايت، مٿو ڊپيل، سوزاڪ ڊپيل لڪوريا کان بعد حصين ۽ اووري (Ovary) جي سوزش، غده فدامه (Prostate gland) جو وڌڻ ۽ سوزش، حيض گهٽ ۽ تاخير سان يا مغلل حيض بجاءِ نڪ مان رت اڃ به هجڻ باوجود وات خشڪ، هيٺين ڇت جو قان، (Nat mur) سٺي، گرم مشروب ناپسد ربح، ڪڙو ڏانئو هر اجابت (ڪاڪوس) بدليل، بدليل هڪ جهڙو نه هجي، شام جو ۽ رات جو سڪي ڪنگهه وریدن جو اڀاڙ ڏند م سور گرمي کان اضافو ٿڌو پاڻي وات م رکڻ سان آرام

نوٽ: - بلسٽلا جون علامتون سخت ۽ تيز مزاجي سان هجن ته Kalli Sulf واپرايو سرديءَ سان هجن ته ٿوڻا ڏيو، نسواني علامتون هجن ته ٿڌي هوا ۽ اضافو ٿئي ته Cyclamen ڏيو روتا Ruta: آرنیکا روتا ۽ رسناڪس م فرق ڪليڻ ڪڏهن ڪڏهن متڪل ٿي پوندو آهي، اهو سمجهڻ ضروري آهي ته

آرنيڪا مستڪن (گوسنت) جي ڏکڻ لاءِ آهي رستڪس سخت جوڙڻ ۽ بندڻن لاءِ روتا هدين ۽ انهن جي علاف جي ڏکڻ لاءِ هوندي آهي. کڙي جي وڌيل هڏي ۾ ڪلڪيريا فلور 12x سان گڏ بهترين ڪم ڪندي آهي. ريڪٽم (Rectum) جي ڪينسر لاءِ بهترين دوا آهي. جنهن ياسي ليتي اهوئي ڏکي، پر سور کي ليٽڻ سان ئي آرام ملي، ڪرڻ مڙڻ ۽ ڊڪ جي لاءِ بهترين دوا آهي، (پر سنڌ جي ڌڪ لاءِ Bryonia بهترين دوا آهي. مٺي جي سور ۾ (Nat mur) اڪيون نانڊن جيان گرم محسوس ٿيڻ ڪارائي جي سُور لاءِ خاص دوا آهي. بيديءَ جي سُور لاءِ بهترين جن ته موه بڻجي ويوهجي، اهڙوئي سور ڪارائيءَ جو مٺائي جو سور بيشاب جي تڪليف جي لاءِ به مفيد آهي. پڇونڪري، نسواڻي علامنون بيغائده حيص سان گڏ لڪوريا، جنگهن جو سور خاص آهي.

نوٽ:۔ کڙي جي وڌيل هڏي ۾ صُبح 30 ۽ هڪ خوراڪ ڪلڪيريا فلور 12x جي طاقت 3 دفع استعمال ڪرايو
 اسٽينم Stanum: هي حفيرو ذات ٿين آهي مگر اهم دوا آهي. سڀني ۽ آلات تنفس سان ويجهو تعلق اٿس. بالخصوص اهڙيءَ ڪمزوريءَ جي لاءِ بيبڊبل دوا آهي جيڪا ڦڦڙن ۽ ساهه جي نالين جي پراڻن عارصن جو سبب بڻبي. هن ۾ بلغم پوءِ آميز گهڻي مقدار ۾، گالهائڻ سان سڀني ۾ ڪمزوري محسوس ٿئي، هن جا سور آهستي آهستي وزن ۽ گهٽجن. ذهني لحاظ کان بست همت (سست) جيئن ڪالحيڪم ۾ کاڌي ڀڄڻ جي پوءِ کان اءِ ڪارا هوندا آهن هن ۾ ان جي انتڙ هوندو آهي بيت جي سور کي سخت دباءَ کان آرام اچي، سڀ ۾ گهٽڻ سان سنهائين جي عضورن ۾ هيٺ طرف دباءَ حيص حلدی ۽ گهڻو لڪوريا ڪمزور ڪرڻ وارو هُجي. ڇرج جو سور، پشت

۽ حبلهه تائين وڃي، سيني جي سحت ڪمروري سر ۽ سان جيان بلغم، انفلوئنزا سبب ڪنگهه. دينهن ۽ اذرات تائين بلغم ۽ وارو عادي بحار بلغمي جاريون ۽ رده، نحي داني حولرڪڻ سيمي جي ڪاٻي طرف خنجر سڃڻ وارا سور، ٻارن جي ذندن سڪرڻ دوران تشنجي غشيءَ جا دؤرا ٿين. سب ۽ سيني درميان جاريءَ م سور بوٽ: ڪن نوبائڻ ڪانٻوءَ سدا تپيڻ وارن رحمن جي لا محرب آهي.

Sulfer: هن دوا کي اختصار سان بيان ڪرڻ ڏاڍو ڏکيو ڪم آهي، هي مين هن جون 814 علامتون ۽ ڪرانڪ ڊريز ۾ 1969 علامتون بيان ڪيون آهن. هئرننگ هن کي 48 عنوانن تحت سان ڪيو آهي، هن دوا جي مريض جي لاءِ آر: م سان بيهڻ يا رهڻ سا ممڪن ۽ چُرڻ پُرڻ يا نيڪ لڳائي ويهي يا بيهي، ان جي لاءِ ته ان ۾ ڪلهن جو مشڪون (Gluteal Muscles) تمام ڪمزور هونديون آهن

ٻي اهم علامت اها هوندي آهي ته هن جي مريضن ۽ عارضا ۽ علامتون هرهر موتي موتي اينديون آهن، ڪنهن به دوا سان ڪامل شفا نه ٿيڻ جي صورت ۾ اعليٰ طاقت جون چند خوراڪون درڪار هونديون آهن.

جسم جي مختلف حصن ۾ جلڻ جي حس موجود هوندي آهي، اکين ۾ مٿي جي وچ ۾ جلڻ نمايان هوندي آهي، ترين ۽ پيرن جي ترين ۾ رات جو شديد جلڻ هوندي آهي. دستن ۾ مريض علي الصُبح بستر ڇڏي اجابت لاءِ پيڇڻو پوي، اجابت محسوس ٿيندي آهي ته ان کي روڪڻ مُشڪل هوندو آهي پر دست بالعموم درد انگيز ناهن هوندا.

مض مرڪاڪوس سحت ۽ ودي سائيز جو خشڪ ۽ گندير
جليل. بارد رسب احانت ڪرڻ کان خوف زده رهي.

مفعد جوڌاري سرح ۽ رهدار سوزش وارو جسم جا تمام
سوراخ سرح ڳاڙها جيترا لال حو حو رنگ ڪيل هجي. ڪجهه
علامتون هيٺ ڏجن ٿيون.

1 جمڙي تي خشڪ خارش تي داڻا جن کي ڪنهن بعد جلد تي
ڪڏهن رت نڪري پوي

2 حاد سوزش کانپوءِ عضوون ۾ رطوبت ڀرجي وڃي. عرف
عام ۾ ان کي پڇڻ ۽ پون ۽ پوڻ چوندا آهن

3 ڏينهن جو 1 بج ڪمزوري. عشي گرمي ان کانپوءِ پگهر
اچي، (انهيءَ حالت ۾ شديد بڪ به شامل آهي) هي حالت ٻئي وقت ۾
به بالعموم ڏينهن ۾ به ٿي سگهي ٿي.

پاڻي ۽ وهنجڻ کان بيزاري. خشڪ ۽ سخت ڪهري گل ۽
خشڪ سُڪل وار رطوبتي اخراج بدبودار ذهن تي طور تي خود غرض.
گندا ميرا قاتل ڪپڙا مريض کي حسين محسوس ٿيندا آهن. بڪ
بيڪ ناک مگر ڏبرو. چڙچڙو ۽ معموم خشڪ نزلو نڪ مان خون.
ڪير نا موافق مفعد جي سُرخي سان گڏ بواسير. پيشاب جي اچانڪ
حاجت وڌي مقدار ۾ بي رنگ پيشاب. فرج جي خارش ۽ جلد، حيض
تاخير سان ٿورو ۽ مختصر مدت وارو. مواد جسم تي لڳڻ تي متعلقه
حصن تي جلد حيض بي اچانڪ بند ٿيڻ تي مٿي جو سُور، نبض تيز
ڪپي ڪلهي ۾ سور هٿ گرم ۽ انهن تي پگهر. رات جو ترين ۽ پيرن
جي ترين ۾ جلد. گودن ۾ سختي. ڪلها جُهڪيل. ننڊ مان هرهر اک
ڪلي پوي. معمولي ڌڪ به پڇي پوي. چمڙيءَ جي خراب بوءِ جيڪا
صفائي ۽ وهنجڻ سان به نه وڃي. سلفر جو مريض، اڙيل پنهنجي سوچ

جو فلسفي، تیک لگائي بيهي رهڻ وارو ڪنڌ ڇهڪيل، ذيرا وهجڻ کان بيزار ڪهريءَ ۽ نديودار جمڙيءَ وارا، وار اُٺا وڪريل، ويسارو. نوت: - سلعر صبح جو ڏيڻ ڪپي - ته رات جو ننڊ ڦٽائي ڇڏيندي، ۽ بيحوابي ۾ رات جو ڏيڻ سان ننڊ ڏياريندي آهي. ڪراڙپ ۾ هرهر - دهرائجي

ترنتولا هسپانيه *Terntulla Hispanea*

هي اسپين جي ماڪڙ آهي، هن جي وڏي علامت، اضطراب ۽ بيچيني آهي. بيچيني، اضطراب ۽ اضطراب صرف فاسفورس ۾ هوندو آهي. فاسفورس مردن جي اضطراب ۽ ترنتولا عورتن جي اضطراب جي دوا آهي هن ۾ رر عشو ڏکڻي، حمڪا عضون ۾ پيرڪٽ، سڄو پاسو ڪپي تنگ خاص ڪري متاثر هجي ڪنهن به پاسي سڪون نه ملي، مٿي جو سُور جيٽر دماغ ۾ هزال سُيون چپي رهيون هُجن، ڦڙتيون ۽ داڻا آڱرين ۾ آڱرين ۽ آڱوٺن ۾ درد واريون ڳلتيون، انهن ۾ جلڻ ۽ درد جنهن سبب بيچيني کان هلڻو پوي، ڪاربنڪل ۽ گينگرين ۽ زهريلا زخم، اعصابي سُور مٿي جي سور ۾ روشني، شور ۽ جهڙ سان اضافو زبردست جنسي استعمال، بچي دائيءَ جي خارش، پاگل پڻ، ڊفٽيريا (*Diphtheria*) دبابيطس، قبض ۽ هيٺين ڌر جو فالج، اهم علامت آهي.

بيور ماڪوڙيون *Tarentulla c Mygale, Aranea* ۽ *Thesidion* سان بيت ڪرڻ گهرجي، سڀني ماڪوڙين جي منفرد معالحتي اهميت آهي.

ٿوجا *Thuja*: وڏي معروف ۽ ڪثير الاستعمال دوا آهي هني ميرن مطابق ڊهيل سوزاڪ کان پٽدا ٿيڻ واري عصوب سائيڪوسس (*Sycosis*) ۽ ان جي مزاج ۽ ميلار ۽ عارضن جي

شاهه دوا آهي. چيچڪ جي ويا ۾ مدافعتي ۽ معالحتي هر لحاظ کان معبد دوا آهي. ڊاڪٽر برت هن کي ويڪسنيوسس جي اصلاح جي حوالي سان ان جي وُفت وڌائي ڇڏي ڊاڪٽر ڪلارڪ هن کي ڪيسر، سوزاڪ، سفسس، پولي بس (Polypus) پراسٽيٽ Prostate وغيره لاءِ شافي ٻڌايو آهي. ويڪسين سبب سستي ۽ ذهني ۽ جسماني نشونما ۾ گهٽتائي، خراب حافظو ۽ بڪ ختم ٿيڻ جي عارضن ۾ فائديمند ياتو ويو آهي. هن دوا سان گڏ ڪڇي بصر جو استعمال بند ڪري ڇڏڻ گهرجي. بڙهائي مطالعي ۽ حافظي ۾ ٻوٽي رهڻ وارن ٻارن جو وڌ مار جي وڃي انهي رير اثر ايندڙ آهن. (حذهن ته تيريءَ سان ٺڌ وڌڻ سان انهن عارضن جي لاءِ (Acid Phos) دوا ٿيندي). مختلف قسم جي مرضياتي واڍ، خاص ڪري وڙن (Warts) جي لاءِ خاص شهرت رکي ٿي. هن جي هڪ خاص سڃاڻب اهيو احساس آهي ته جسم ۽ خاص ڪري تنگن جو تيشي جو هجڻ آهي. مراد اها ناهي ته شيتي جيان شفاف ير اهيو احساس ته اهي ننگون نازڪ آهن ۽ ڀڄي يونديون، تنگن جي نزاکت جو احساس توجا جو خاصو آهي. جڏهن ته فالجي حالت جي دوا ڪونيم آهي. ڊيگر اهم علامتون ڪنهن خيال جو ذهن ۾ ويهي وڃڻ ۽ اهيو و هم ته ڪو اجنبي گڏ آهي ۽ عورت ۾ اهو وهم ته هوءَ حامله آهي ۽ ڪنهن وڏي قوت جي تابع آهي. اڪيون بند ڪرڻ سان چڪر، ڪيل جسم تي پگهر، سمندي ٿي پگهر غائب ٿي وڃي. ڍڪيل جسم بي حصن تي خارشي داڻا، مٿي ۾ ڄڻ ته ڪير نوڪيل هجي، اُس ڇاڻ جو ڪثير استعمال ۽ جنسي مشغلن جي ڪثرت، نيز سفسس ۽ سائيڪوسس جي زير اثر شديد مٿي جو شور، سفيد خشڪي ۽ وار ڪرڻ، چيرن جو آٽريون ڦڙا (Warts) ڪنن جو سوزشي مواد، پراڻو نزلو ڏندن جو

بازن کان ڪرڻ، ڀرڻ، رينولا (Ranulla) بينن جو جڳهه جڳهه کان
 اُڀار جيئن بينن اندر بار باهون ورائي رهيو هجي، قبض ۽ فضلي جو
 خارج ٿيڻ، واپس ٿيڻ، ست هنڌ حسن ڪنهن پاڻي هاري چڊيو هجي
 مقعد جا شگاف ۽ مسا (Warts) نرج جي رور حسي کان مجامعت م
 رڪاوٽ، گوشت جي ٺڪڙ حيس م ملي هجي، بيشاب جي اختتام
 تي ڪٽڻ وارو سور مٿي کان علاوہ هر کليل حصي تي پگهر، جنسي
 اعضا تي ماڪي جي بوءِ جهڙو پگهر، کبي (Ovary) جي سورس
 حيض دوران نرج جي خارش، ڪنگهه صرف دينهن جو سائيڪوسس
 جي مريض ۾ بيشاب جي نالي جي سورس.

نوٽ: - نوجوان گڏ ڪجي بصر جو استعمال زهر برابر
 آهي، نير منائي ۽ تماڪ - صرر سان آهي. Capia ۽
 Phosphorus کان به گريز ڪرڻ کپي.

وريترم البم Veretrum Album: هي دوا عالم نزع جو
 نقشو پيش ڪندي آهي. جسم تڏو برف، سيرو ۽ شديد نقاهت،
 بيشاني تي تڏو پگهر حاصل سڃاڻب آهي، آپريشن يا سرجري کانپوءِ
 جو صدمو هٿن پيرن ۾ ڇڪ، التي، اوڪارا، بدبختي جو شديد
 احساس، شين کي توڙن ڦوڙڻ ۽ وڍڻ جو ميلان، درد جو شديد حملي،
 هديان سان گڏ هڏيان جنون خيز هني مين مطابق جيڪڏهن هي
 هوا، ذهني يا نفسياتي اسپتالن ۾ استعمال ڪئي وڃي ته 30 فيصد
 مريض نيڪ ٿي سگهن ٿا، اهيو احساس ته جيئن ڪنهن تارون تي
 برف جو ٽڪرو رکي چڊيو آهي، هر جڳهه تڏو ۽ ڌڪ جي چوٽي تڏي،
 چهره تڏو زبان تڏي، بيخ تڏي پاڻيءَ جي اُڇ ۽ پيٽ ۾ پهچندي ئي
 التي، قبض ۽ ڪاڪوس سخت ۽ وڏو زور لڳائڻ کان ٽڪاوٽ ۽ تڏو
 پگهر، ڦلڪا سوزش حيض دوران سور ۽ تڏا پگهر، معمولي محنت

کان غشي. پنين ۾ پت. آفيم ۽ تمام خوردني جا بد اثر. ٻارن ۽ ڪراڻن لاءِ مفيد دوا آهي. مريض گهڻي ڳالهائو مذهبي جنون. نجات ۽ آخرت کان مايوسي. حامله هجڻ ۽ عنقريب ولادت جو وهم. دم گهٽجي ۽ دل تي بوجهه. ڪالرا. ڏاڳي جيان ڪمزور نبض ۽ سنديد پينٽ ۾ سور.

نوٽ: - رات جو پنين ۾ چڪ ۽ Cuperm کان متبادل ڪري سگهجي ٿي.

نوٽ: - سورا، ڳالهائو ۽ بيچين. سفلس حاموش ۽ بيرار ۽ سائيڪوسس ڳالهه ڏهرائي شڪي مزاج.

ايسڊ نائٽريڪم Acid Nitric: هي هوميوپيٿڪ مينيريا ميڊيڪا جي اها دوا آهي جيڪا تڻ ڪهنه عضوتن يعني ڪرانڪ ميازم (Chronic Miasm) جي لاءِ درج اول حي واحد دوا تصور ڪئي ويندي آهي. سورا. سفلس ۽ سائيڪوسس جي مُجله شڪايتن لاءِ ڪارگر آهي. سورا چمڙي سان ويجهو تعلق رکي ٿي. سفلس ۽ سائيڪوسس سان ويجهو رطوبتي جارين سان آهي ۽ هي دوا انهن جاين جي تڪليفن سان ويجهڙائي رکندي اهي حتي رطوبتي جاريون ۽ چمڙي پاڻ ۾ ملن ٿيون. جسم جي تمام سوراخن جي ڪنارن ۽ هن دوا جي حلقه اثر ۾ اچن ٿيون. هن دوا خون ڪيتريون ئي علامتون سواري ڪرڻ سان گهٽبيون آهن. سورا حانڪ شروع ٿي وڃن ۽ ختم ٿين. ذهني طور تي چيڙاڪ ۽ سڙ ڦريو مٺي حي جوڌاري بندڻ جو احساس اهي ڪراڙا مريض جيڪي ڊگهيس بيمارين ۾ بيخوابي جو شڪار ڪمزوري ۽ دست جنهن سان ڪد سستاب ۾ گهوڙي جي پيشاب جهڙو بوءِ ڦڙا ۽ سڪاف (ڌار) زخم بهن مان خون وهي نڙيءَ ۾ ڏڪڻ. واپون زخمي. سور ڪندي چيڻ جهڙا اخراج تيز

ٻوٽ وارا. خون آميز اجابت بعد شديد ڪيٽ وارا سُور ريڪٽم (Rectum) ۽ معد مرڌاراجين (Fissure) ڏاڪڻ چڙهڻ تي ساهه پوسائجي.

نوٽ: ... وات نڪ ريڪٽم، مقعد، فرج ۽ پيشاب جي نالي جا عارضا ۽ الحاق خاص آهي. هي نسبت ايسڊ ميور جي به آهي. مگر انجي نفاهت ۽ سُور جي لاءِ زور حس نمايان هوندي آهي.

ايلمر سيبا *Alhium Ceba*: نڪ مان تيز ريزش ۽ اکين مان سادو پاڻي، گرم ڪمري ۾ تڪليف وڌي درد ڏاڳي جيان. اعصابي، ٽڪ، سرجري کانپوءِ مٿي جونزلاوي درد گرم ڪمري ۾ اضافو. اکين ۾ جلڻ ۽ ڳوڙها، اس کان حساس، نڪ مان انتهائي تيز پٽڙي ۽ گهڻي ريزش، آواز ڦاٿل، ٿڌي هوا ۽ اندر ڪٽڻ سان خشڪ ڪنگهه، جيئن حنجري جو ڦاٿي پوڻ، سيني جي وچ ۾ دٻاءُ، ساهه گهٽجي، جوتي جو زخم.

نوٽ: - جوتي (بوٽ) جي زخم کي حيرت انگيز انداز ۾ نڪ ڪرڻ واري دوا آهي.

ايلو *Aloe*: نباتاتي سلفر آهي، گهڻيون دوائون ڪاٺڻ کانپوءِ وارو مرض، علامتون ملي وڃن، نشتي زندگي ۽ عادت جا اثرات بد، اکين جي ڳورائپ سان گڏ پيشاني تي هلڪو سُور، اکيون اڌ ڪليل، اکين چوڌاري شديد سُور، زرد بصارت، ريڪشم جي ٽيڪڻ، بيت ۾ ڳورائپ گرمي ۽ آڙي، ريڪٽم عدم تحفظ جو احساس، اجابت کانپوءِ ۽ سُور سان گڏ مقعد جو ڪثير بلغم، مقعد اندر عدم تحفظ جو احساس اجابت کانپوءِ سُور سان گڏ جلڻ، مٿين چيلهه جو سُور (*Lunabago*) مٿي جو سُور، بواسير کان متبادل، مقعد يا نڙي جي جيلي جيان بلغم ڪاٺڻ يا پيغڻ کانپوءِ دست، صبح سوڀري دست،

اجابت دوران يا قبل پيٽ جي ساڄي طرف شديد سور، پيٽ جو سور شديد قبض ريع جي زيادتي، فضلي حا وڌا گولا يا سڏن جو غير محسوس اخراج.

نوٽ: - نباتاتي ائليم جو سلفر آهي، جڏهن دوائن جون علامتون مرض جون علامتون گڏجي وڃن ته ڪيس (Clear) ٿي ويندو آهي.

امونيم ڪارب Amonium Carb: هي دوا سڀني جسم واري نازڪ عورتن جيڪي اڪثر چرڻ پڙڻ کان لنوائن سست رد عمل واريون ٿڪل عورتون، جن تي ٿڌ جلد اتر ڪري ۽ بوٽ حيض ڪالرا جهڙيون علامتون ظاهر ٿين، منهن ڏوٽي نڪهي اچي وڃي، رات جو نڪ بند هجڻ وات مان ساهه ڪڍي، تمام عصوا ۽ جسم ٿڪل ڳوڙو طوفاني موسم ۾ معموم ڏندن تي ڏند رکي روز ڏيڻ سان اک ۽ ڪن ۽ مٿي ۾ جهٽڪا، خوني بواسير دوران حيض جي زيادتي حيض هر هر گهڻو اجابت ٿڪائڻ واري، سخت فُصلو نموني دل ڪمزور ۽ دينهن گهله.

نوٽ: - منهن ڏوٽي ۽ ڪائڻ بعد نڪهي، پراڻي نذلي ۾ رات جو نڪ بند ۽ حيض جي آغاز تي ڪالرا جهڙي حالت ۽ رت جي ڳاڙهن جڙن جي تباهي.

ايناڪارڊيم Ana Cardium: حافظي جو اڇانڪ زيان، مختلف عضون ۾ ڌات (Dot) جو احساس، (جيئن ڪا شيءِ اندر نوڪي وٺي هجي) ڪائڻ سان تمام تڪليفن ۾ وقتي افاقو ڪائڻ سان پيٽ ۾ سور ۽ بد هضمي، خالي پيٽ ۾ تڪليف، اجابت جي لاهاصل حاجت، مقعد جي ناطاقتي، مقعد ۾ خارش ۽ رطوبت جو وهڻ، پوءِ جي حس بگڙيل، ايگزيما ۾ شديد خارش، هي خيال ته ان تي به مريضون

يا به ماڻهو مُسلط آهن. هي وهم ته ڪو هن جو پيڇو ڪري رهيو آهي، بد زبانيءَ جو ميلان، پٽڙ ۽ قسمن، گارين جي عادت، غير حاضر دماغي، جلد ناراض ٿي وڃڻ، شين جو پتو نظر اچڻ، کاڌي کائڻ سان سر درد ختم ٿي وڃي.

نوٽ:۔ اراديءَ مرصيءَ جو پٽو پڻ، ڪيان يا نه ڪيان؟ روحن جي زير اثر، ڪمزور حافظو تبڪي جو احساس.

اينٽم ڪروڊ **Antimonium Crud**: هي دوا معدي ۽ ذهن جي علامتن سان قربت رکندي آهي. انتهائي توائي ۽ چڙ، گڏ زبان تي سُعيد نلهو ته، ٿڌي پاڻي سان وهنجڻ سان تڪليف ۾ اضافو ٻار ڪنهن جو ڇهڻ ۽ دسڻ پسند نه ڪن، هاضمي جي خرابي، وهنجڻ سان مٿي جو سُور، اڪيون جوان تنرا ۽ پڇڙيون **Canthi** ۽ واڇون ڪڇيون ۽ قائل، ناس جا ايگزيما ۽ انهن ۾ گينگا ٻُڪ غائب، ترش ۽ ڪنار جي حواش کاڌل غذا جون اوڱريون، اوڱريون مستقل، کائڻ کان پوءِ بيت ڦولجي وڃي، دس ۽ قبضي متبادل، بلغمي بواسير ۽ رطوبت جو نمڻ، گرم ڪمري ۾ اچڻ سان ڪنگهه ۾ اضافو سيني ۾ خارش، آواز ويٺل، آڱرين جي سنڌن ۾ سُور، پير ڪچا، ڪراڻن ماڻهن ۾ گلهم، غمزدگي ۽ روئڻ، چانڊوڪي ۾ جذباتي ٿي وڃڻ نهنن (Nails) نه وڌن دري پون، اُس ناقابل برداشت، نو بلوغ ۾ ٿلهائپ، بگهر

نوٽ:۔ زبان تي ٿلهو به، چانڊوڪي ۾ جذباتي، نوعمري ۾

ٿلهائپ.

ارجنٽم نائٽ **Argentum Nitricum**: هي سلور نائيٽرٽ

آهي، بحيتت هوميوپيٿڪ دوا هڪ وڏي گهري اثر واري دوا آهي. دهن جذبات، وهم، اعصابن سان الحاق رکندا آهن. هن علامتن ۾

دهني ۽ جسماني ڪنرول جو فقدان ۽ عده توازن نظر ايندو آهي، متاثره عضون جي ڊڪٽي نمايان، گرمي برداشت نه ٿئي، خون حا سرخ ذرا تباهه ڪري خون جي ڪمي پيدا ڪندي آهي هن جي دهني علامتن ۾ خوف، عمر، عجلت پسندی نمايان آهي، ان لاءِ وقت اهستي گذرندو محسوس ٿيندو آهي، خوف طرح طرح جا، روڊ (سٽرڪ) هلندي ڏوڙي جو خوف بلنديءَ کان هيٺ ڏسڻ جو خوف، بل ني هلندي يا نري مار ٿيو ڏيڻ جو ميلان به ۽ خوف به، مخصوص جڳهن ۽ رستن جو خوف، طرح طرح جا خشا ڪنهن اهم جڳهه تي وڃڻ جي تياري تي دست اسهال جسماني ۽ ذهني مشغلت تي موٽڻو ۽ ڏڪڻ اوڳرايون دست ڦاٿل ۽ ٿوري دير بعد سبز رنگ تي وڃي گئس جي سدت ننڍي عمر جون بيواهون، سس ياس بچي دانيءَ مان احراج، ربح جو سبب، بيت ٽولجي وڃي

نوٽ - ذهن، جذبات ۽ حادثات کان علاوه هضم ۽ رباح.

آرميٽ Aurm Met، هي سون (Gold) پنهنجي خوشين ماڻڻ جي لاءِ اڄو حصول ۾ سرگردان رهڻ، جڏهن هي جسم جي اندر داخل ٿيندو آهي ۽ انتهائي عمگيني پيدا ڪندو آهي، شديد غم، مايوسي، موت جي آرزو، خودڪشي جو ميلان، ماڻهن کان پيڙاري، رنج ۽ دهشت، عصب، ناڪر محبت، ڊپيل ڏک هسنريائي تنڪايتون انجي حدود عمل ۾ هونديون آهن، هي خون، غدود ۽ هڏين تي حملو ڪري سفلسي تنڪايتون پيدا ڪندي آهي، هڏين ۾ رات جو شور، هڏين جا رحم ۽ هڏين جي غير ضروري واڌ خصوصيت هوندي آهي، هي شريابين ۾ سڪڙاءُ پيدا ڪري بلند فسنار خون، هن ۾ هڪ انوڪو تصاد يعني خودڪشيءَ جو ميلان ۽ موت جي آرزو سان گڏ موت جو خوف نه (هي سورا ۽ سفلس جي گڏجي وڃڻ)

ذهني علامتون، زندگيءَ کان بيزاري، پنهنجي ذات جي بي وقعتي ۽ ناڪاره هجڻ جو احساس، رات جو شديد سوز، تير روئني جي عدم برداشت (تاب ترسي). شين جو بالائي حصو ۽ ان جي بصارت، ڪن مان بدبودار مواد جو اخراج، نڪ زحمي، چوڪرن جي حصين ۾ سوکڙو ورم ۽ درد، هي احساس جي دل جي ڌڙڪڻ بند تي وڻي هجي، مایوسي هن جي خاص علامت آهي.

نوٽ: - انتها هي آهي ته آخرت جي بجات کان به مایوسي.

بيسلينم Bacillinium: هي ڊاڪٽر (Dr:Heath) هن دوا کي ٽي ٻي زدهه ڦٽڙن جي بلغم مان ڊاڪٽر برنت (Burrent) جي لاءِ تيار ڪيو هيو. برنت هن دوا کي بيسلينم نالو ڏنو ۽ ڪلارڪ سان گڏجي هن دوا جي (Proving) ڪئي. شديد مٿي جو سوز (اندر گهرائي ۾) جنهن ۾ حرڪت سان اضافو ٿئي ۽ اها هن دوا جي مستعمل علامت آهي. برنيٽ جي نزديڪ ڪو ٻيڙيءَ تي رنگ ورم، ڄمڙي تي چلهر لهن، ٺي بي جو ميلان پراڻن تمام مرضن ۾ تي بي TB سان ڪو نعلق، جيڪڏهن ساهه جي نالي جي رطوبتي ريزس ۽ ساهه جي تڪليف سان گڏ رطوبتي ريزس ۽ ساهه جي تڪليف سان گڏ هجي ته نڪ تي ويندي آهي، سيني تي بوجهه، مرطوب دم، رنگ ورم ساهه جي نزلاتي تنگي، شديد قبض انجي زد ۾ هجي.

نوٽ: - جڏهن بي بيءَ جو مرض پنهنجي (Acute) حالت ۾ موجود هجي ته بي بي جو ڪو نوسو نه ڏيڻ کپي، تانوي حالت ۾ اها ٺي بي جي عموت لاءِ مفيد آهي.

سرائٽا آيوڊائيڊ Baryta-Iodide: هي هڪ ننڍي دوا آهي مگر گهري اثر وارن ٻن اجزا مان بڻيل آهي، ان لاءِ عمعف الاتز آهي، هن جي ڀرپور (Proving) ته ناهي ٿي، مگر تجربن سان ثابت سنڌه

علامتون معتبر آهن. غدودن جا وظائف ۽ امراض سان الحاق آهي غير ضروري مرضياتي افزائش (Growth) متلا كيسر جي لاءِ ڪارآمد آهي. پستان جي ڪينسر ۽ ڳلسن جي لاءِ اهم آهي ناسنلر جي حادث سوزش ۽ ان جي سبب بحار جي لاءِ ڪارگر آهي حوڻ حاشفيد ذرا ۽ انهن جي وڌيل تعداد لاءِ مفيد آهي. منڊن وڌي ڪند ۽ بغل جا متورم غدود. اڪين جي سورس ۾ ڪارگر آهي. ڊاڪٽريڪويگ جي ميٽريا ميڊيڪا مطابق سرياني سڪڙن ۽ دل جي سريان ۾ خون جي فراهمي هن جون علامتون آهن. ڪراڙن جي بيمارين خصوصاً دل جي بيمارين ۾ مفيد آهي. ٿڌ لڳڻ جي ميلان لاءِ فائديمند آهي. ٿڌي کليل هواءِ سان آرام

نوٽ:- ميٽريا ميڊيڪا جي معروف ڪتب ۾ هن دوا جون

تفصيل درج ناهي.

ڪيڊميم سلف Cadmium Sulf: هي دوا ررد بحار جي

خاص دوا آهي. هن ۾ ڪمزوري انتها درجي جي هوندي آهي. جسم ۾ حرارت جي گهٽتائي، شديد سرديءَ جو احساس، هيڪو باهه جي پيرسان به ختم نه ٿي، پراڻو سٽريل نزلو (Polypus) مرنه جو ڏند، لموي (Facial Paralysis) خاص ڪري ڪي پاسي جو اوڪارا سديد ۽ اڇاڪ، التي ڪاري رنگ جي، سيمي ۾ گهٽڻ چڪ ڊم جي ڪيفيت، پوري ۽ ٿڌي پاڻيءَ جي اُڇ، مرگهيءَ جا ڏورا، هڪ هٿ ۽ هڪ ڍنگ متاثر ۽ حملي بعد نفاقت، مٿي ڪند ڪنڻ سان چڪر، ڪ تي ڦرڻيون، بيساب ۾ حوڻ ۽ پونءَ جي ملاوت، سمهڻ وقت ساهه ۾ گهٽ سمهڻ سان اڪيون کليل، چمڙي اندر ڪيسولين ۽ جيت ريگڻ جو احساس، ڳالهه ٻولهه کان گريز ڪري، سڪوت، ڪينسر سبب معدي ۾ جلڻ، زنڪم آرسينڪ ۽ برائي اونيا جون مليل جليل

علامتون معدي جي جلڙ، ٻارن جي ڪالرا، شراب جي ڪثرت جا بد
اثر.

نوٽ:۔ معدي جي ڪينسر جي لاءِ اوڪارا ۽ الٽي سان گڏ
ڪارگر آهي.

ڪلڪيريا فلور Calcaria Flour: شسلر جي لوڻن مان
هڪ طاقتور دوا آهي، پٿر جيان سخت غدود ۽ اڀريل وڌيل وريڊن تي
ڪم ڪندي آهي. پستان جي سخت ڳنڍين ڳوڙهين جي لاءِ مفيد
آهي. موروثي سفلس ۾ ڪارآمد آهي. سخت ٿي ڦاٽڻ وارو (بافتن)
(Tissues) تي اثر ڪندي آهي. Cataract تي هن جا مفيد اثر
ثابت ڪيا آهن. وات ۽ نڙيءَ جا زخم جن جي پيش منظر ۾ سفلس
هجي، هن دوا جي استعمال سان نيڪ ٿي ويندا آهن. شرياني جي
سڪڙجڻ کي فائدو پهچائيندي آهي. قرنه جي سوزش ۾ پونءِ ڀريل،
ڊاٽن جي لاءِ شافي آهي. پنبڙيٽ جي چمڙي جي تهه هيٺان (Cyst)
جي لاءِ ڪارآمد آهي. درمياني ڪن پڇڻ ۾ ڪارگر آهي. ٻارن جي
نڙيءَ جي سوزش ۾ ڪم ڪندي آهي. پراڻي چيلهه جي سور لاءِ
بهترين دوا آهي. مرضياتي طرح تي وڌيل هڏين کي نيڪ ڪندي
آهي. ڏندن جي چمڪيلي مادي جي خرابيءَ کي دور ڪندي آهي. هن
جورطوبتي اخراج گاهه جيان سبڙي ويندو هي. سنڌن ۽ پنڌن جي
چوڌاري سختي ۽ ورم کي نيڪ ڪندي آهي. خصين جي سختي ۽
پاڻي ڀرجڻ لاءِ ڪارگر آهي. حمل دوران ربح جي ڪثرت جي لاءِ
مفيد آهي. ڪلارڪ جي هڏين جي وڌڻ چيلهه جي سُور ۽ لمفي غدود
جي ڪينسر ۾ ڪارآمد بڻايو ويو آهي.

نوٽ:۔ 12x کان مٿي وڌيڪ بهتر ڪم ڪندي آهي.

ڪلڪيريا سلف Calcaria Sulf: جسم جي پڇڻ کانپوءِ

پونء نڪرڻ جي لاءِ سوراخ ٿي پوڻ بعد هن دوا جي استعمال کي ڪارگر قرار ڏنو ويو آهي. هن جي بلغم جي اخراج ۾ زردِي ۽ گھائائپ هوندي آهي. اک جي سوزش ۾ اهڙوئي مواد خارج ٿيندو آهي. نڪ مان به رطوبت زرد ۽ بدبودار هوندي آهي. چهري تي پونءِ وارا داڻا ۽ موهيڙا، مقعد سان گڏ درد انگيز ڦڙيون، ڪڏهن ڪڏهن اهي ڦڙيون بغير سور جي به هُجن، ڪلين ۾ به ورم پيرن جي ترن ۾ جلڻ ۽ خارش هجي. انگريزا جنهن جي داڻن تي زرد ڪرند هُجن. انجي حلقي اثر ۾ ايندا آهن. سيني تي بلغم کڙڪي. نظر اڌ شيون اچن. ڪنيت مطابق هي هڪ عميق الاثر دافع سورا دوا آهي. جيڪڏهن شروع ۾ ڏني وڃي ته هلاڪت خيڙا فزائش کي ختم ڪرڻ لاءِ ڪافي آهي. بالائي ڪرنگهي جي خميدگي لاءِ بهترين دوا آهي. سنڌين جي ڳنڻياوي سُور جي لاءِ ڪارآمد آهي. گرمي ۽ سردي ٻئي برداشت نه ٿين. گرم رت وارا مريض، هاءِ بلڊپريشر جي لاءِ مفيد آهي.

نوٽ:- هي دوا اينٽي سورڪ (Anti Psoric) جي شاهه دوا

آهي. مگر پريور پروونگ نه هجڻ سبب پوري طرح گھٽ آزمائي وئي آهي. پونءِ پوڻ ۾ (Anti Biotic) اينٽي بايوٽڪ کان وڌيڪ اثرائتي دوا آهي.

ڪينٿرس *Cantheris*: ايلن مطابق هي هر عضو جسم ۾

جلڻ جي دوا آهي. بورڪ مطابق جنسي عضون ۽ پيشاب جي عضون سان ويجهڙائي رکندي آهي. جلڻ هن جي بنيادي خصوصيت آهي. سُوزو آتش هن جي نسبت سبب "سوزاڪ" ۽ آتشڪ جي جلڻ کي آرام ڏيندي آهي. جنهن حصي جسم ۾ سُور ۽ درد هُجي ۽ اتي جلڻ ۽ ڪچائپ، پيشاب جي ناقابل برداشت شديد حاجت، حاجت مُستقل مگر هڪ وقت ۾ چند قطرا، پيشاب تڪليف

ده ۽ عضوي ۾ جلڻ، شعور جو اڇانڪ غائب ٿيڻ، شديد قسم جو جُنون ۽ هڏيان، وات ۽ نڙي لعابي جلڻ، بلغم چنبڙڻ وارو، کائڻ پيئڻ کان بيزاري، پيت ۾ جلڻ ڪافي پيئڻ سان تڪليف، مرداڻي خواهش، خواتين جو جنسي جنون، قلوڪٽن ۾ جلڻ، پيرن جي ترن ۾ رات جو جلڻ، باهه کان جلڻ کانپوءِ کاڌڻي ۽ لڳائڻ سان فائدو ٿيندو آهي، اجابت، پيچس جيان ۽ آنڊرن ۾ سُور، مٿاني ۽ مقعد ۾ اخراج جي لاحاصل شديد حاجت، گردن جي سوزش ۾ شديد جلڻ ۾ مفيد آهي.

نوٽ: - هي دوا هائڊروفوبيا جي ان درجي تي مفيد آهي

جڏهن مريض ڪُتي جيان آواز ڪڍي

ڪاربو اينيملس Carbo-Animals: هي زده گهٽ خون

وارا اهڙا ضعيف ماڻهو جيڪي رد عمل جي اظهار ۾ سُست هجن ۽ معمولي بوجھ کڻڻ سان دٻاءُ ۾ اچي وڃن، وزن برداشت نه ڪري سگهي، سنڌ مڪي پوڻ ۽ موهر پئجي ويڃي ويڃن جو رجحان جڏهن سفلسي زهر جسماني ساخت ۾ ويهجي وڃي، بغلن ۽ چڏن جا سخت سفلسي سخت غدود انهن لاءِ خاص آهي، پستان جي ڪينسر ۾ به مفيد آهي، کير پيارڻ وارين عورتن جي لاءِ جن کي حيض کانپوءِ شديد ڪمزوري ٿي وڃي، دق نمونيه ۽ هوائن جي نالين جي سوزش جي آخري درجي ۾ اڪثر ڪامياب رهي آهي، قبض اهڙو جيڪو فضلو (ڪاڪوس) خارج ڪرڻ بجاءِ هوا خارج ٿئي، سماعت ۽ بصارت جا اهڙا فريب جو آواز سمجهه ۾ نه اچي، شيون پري ڏسڻ ۾ اچن، دمچي جي تڪليف ڏک ۽ چُهڻ سان سُور ۾ اضافو پڇي داني جي ڪينسر ۾ جڏهن جلڻ وارو سُور، چنگهن تائين اچي ڊاڪٽر نيش هن دوا جي خاص علامت ڪمزوري (Weakness) کي خاص علامت قرار ڏنو آهي.

نوٽ:۔ (Easy Dislocation):

ڪارسي نوسين Carcinosis: ڪارسي نوسن ڪينسر جي واحد نوسوڊ (Nosode) ناهي. ڪينسر (Nosode) جا ڪيترائي قسم آهن، زير نظر تحرير ۾ ڪارسي نوسن هڪ غير ميازمي نوسوڊ آهي. ڪينسر جي مواد مان تيار ڪئي ويو آهي، بورڪ ڪينسر جي مواد سان تيار شده نوسوڊ جو تذڪرو ٻن نالن سان ڪيو آهي، هڪ ڪارسي نوسن ۽ ٻئي نوسوڊ ڪي (Scirrhinum) جي نالي سان تحرير ڪيو آهي. ڪلارڪ هن جو ٻيونالو (Carcinomycin) به ڏنو آهي، سرطاني ڳلتي مان سفوف تيار ڪيل آهي، عام طور تي ڪينسر جا ڪيترائي نوسوڊ به دستياب آهن. جيڪي مختلف عضوون جسم جي ڪينسر جي مواد مان تيار ڪيا ويا آهن ۽ انهن جون علامتون عمومي طور تي هڪ جهڙيون آهن مگر تفصيل ۾ معمولي اختلاف آهن، انهن جي تفريق ۽ تفصيل جي لاءِ ڊاڪٽر ريڪويگ (Reckweg) جو ميٽريا ميڊيڪا ملاحظه ڪريو جنهن ۾ (7) قسم جا ڪينسر نوسوڊ بيان ڪيا ويا آهن. (1) هوا جي نالين جو ڪينسر نوسوڊ. (2) آنڊي جي ڪينسر جو نوسوڊ. (3) جگر جي ڪينسر جو نوسوڊ. (4) نر خري جي ڪينسر جو نوسوڊ. (5) پچي دانيءَ جو ڪينسر نوسوڊ. (6) ڪينسر جي مريض جي پيشاب جو نوسوڊ. (7) ڪينسر، پستان جي ڪينسر جو نوسوڊ.

چيليدونيم Chelidonium: جگر جي عارضن ۾ هن دوا جو مقام نمايان آهي، زردِي (Yellowness) هن جي بنيادي سُجائپ آهي ان جي ڪري شايد جگر جي خاص دوا آهي، جگر جي اڪثر منعڪي علامتن ۾ ڪارگر آهي، ساڄي ڪلهي ۽ ٿٽي جي اندروني حصي ۾ مستقل سُور اڪيون، چهري، چمڙي، هٿن، زبان، پيشاب، هر

جڳه زرد ساڇو پير برف جيان ٿڌو ۽ کاڀو صحيح. جيڪڏهن نمونيه ۽ کنگهه جگر جي تڪليفن سان گڏ هجن ته يقيني دوا آهي. نمونيا ۾ ساڇو ڦٽر متاثر ٿيندو آهي. غلافي جارين ۽ خصين ۾ پاڻي ڀرجي وڃڻ لاءِ مفيد آهي. ساڇي اک جي اعصابي سُور جي لاءِ کارگر آهي. هن جي مريض کي لائيڪوپوڊيم جي مريض جيان گرم کاڌو پسند هوندو آهي. پيت جي سُور کي کاڌي کاڻڻ سان وقتي آرام هوندو آهي. ڪاڪوس پاڻيءَ ۾ ترندو رهندو آهي. دست ۽ قبض متبادل. آڱرين جا پور برف جيان ٿڌا. پتي جي پٿري ۾ سُور ۽ ساڇي گلهي جي سُور لاءِ شافي دوا آهي. کڙين ۾ ناقابل برداشت سور ناسون پکي جيان هلن (Lycopodium) کنگهه دوران ٻوڙاڻپ (Deafness) ساڇي طرف کان اڌ مٿي جو سُور چمڙيءَ جي خارش سان گڏ برفان لاءِ شافي آهي. جگر جي شڪايتن سان گڏ اوڪارا.

نوٽ: - هن ۾ اڪثر علامتون لائيڪوپوڊيم جيان هونديون آهن مگر هي ايتري گهري اثر ڪرڻ واري دوا ناهي. حاد شڪايتن جي لاءِ وڌيڪ مناسب آهي.

چائنا آف China Off: هوميوپيٿڪ علاج جي پهرين دوا جيڪا هن طريقه سان آزمائي وئي. هني مين (Founder) چوڏو چٻاڙي کاڌو هيو ۽ ان جا اثرات ۽ علامتون. مشاهده خود پنهنجي مٿان ڪيا هيا. ڪروڊ ۾ پروونگ جا اثر ختم ٿيڻ بعد ٿوري وقتي سان پوٽينسي ۾ ان جا اثر نوٽ ڪيا آهن. اهو خيال غلط آهي ته هني مين اعليٰ طاقتن سان ننڍين طاقتن کي (Antidote) اينٽي ڊوٽ ڪيو هيو. جسم مان پاڻيائي مادا (خون وغيره) ۽ رطوبتون ڪشير مقدار ۾ خارج ٿيڻ کانپوءِ ڪمزوريءَ جي لاءِ اڪثير آهي. ڪمزوري سبب چال ۾ ٿيڙاڻپ ۽ ڪنن ۾ گهٽيون وڃن. مرض جي ابتدائي

حالت کان وڌيڪ مرض جي ڪهنِي هُجڻ ۾ مفيد آهي. گِردِي جي بلغمي جاري جي پونءَ زده پراني سوزش، پوري شڪم ۾ ربح جي پراڻي تڪليف ۽ اوڳرايون، ڪاڪوس ۾ بغير درد جي غير هضم شده غذا جو اخراج، حيض ۾ ڪارا ٽڪر سيني ۾ بلغم ڪڙڪي، نزلاتي گهٽڻ، ڪاڏي کانپوءِ ڪنگهه، هٿن ۽ تنگن ۾ جوڙڻ ۾ سُور هڪڙي دٻائڻ سان تڪليف، زور سان دٻائڻ سان آرام چمڙيءَ جي سوزش، سيلان خون، بعد بصارت وقتي طور تي غائب ۽ ڪنن ۾ گهٽيون، دست بغير تڪليف، هر ٻي ڏينهن يا هفتي وار تڪليف يا بخار رات جو شديد ٻُڪ، ٻار کي کير پيئارڻ تي ڏندن جو سُور مليريا بخار.

نوٽ:- بالائي شڪم ۾ ربح جو زور زيرين شڪم ۾ لائيوڪوپوڊيم ۽ پوري پيٽ ۾ رياحي زور جي لاءِ چائنا بهترين دوا آهي.

ڪيوپررميت (Cupermet): چڪ، آڪٽر (Spasm and Cramps) جي دوا آهي. تشنج ۽ چڪ پيرن جا آڱوٺا ۽ آڱرين کان شروع ٿيندا آهن، مرگهيءَ ۾ ڪم ايندي آهي، مرگهيءَ جو شعلو گوڏن کان شروع ٿئي، بيهوشي ڪري پوڻ، وات مان گج، شعلن بعد اوڪارا هر دوا کان گهڻا عارضا ڪاٻي طرف کان شروع ٿين، پيٽ مان جيت ڪڍي ڇڏيندي آهي. ڪالرا ۾ شفا بخش آهي، دم ۽ تنگيءَ نفس تي ڪم ڪندي آهي، اڃانڪ نظر وڃڻ ۾ مفيد آهي. ڪنڌ توڙ بخار فالج ۽ ڪراڙن ماڻهن جي گينگرين کي فائدو پهچائيندي آهي، شڪر (Deabeties) جي مرض کي فائدو پهچائيندي آهي، شڪر جي مرض ۽ فالج جي لاءِ مفيد تصور ڪئي ويندي آهي، ڊيبل پيرن جو پگهر، ڊيبل حيض ۽ لڪوريا ۽ ڊيبل چمڙيءَ جي داڻن جي علاج ۾

معاون آهي. هٻاڙين جي چڪ، وات ۾ ذات جو ذائقو پاڻي يا مشروب جا گُرتا ڪري هيٺ لهڻ، پيٽ جو سُور پيٽ ڦٽي، زچگي يا ولادت کانپوءِ جا سُور هن جي دائري ۾ اچن ٿا. پيرن جي ترن ۽ پنين ۾ چڪ چمڙي تي نيراڻ، نند پوري نه ٿيڻ سان يا وڌيڪ مشق ڪرڻ سان ذهني ۽ جسماني ناطقتي.

نوٽ: - دهشت ۽ خوفزدگي، چمڙي تي داڻا ۽ پگهر دٻجڻ ۽ بلغمي چارين جو اخراج يا حيض ۽ لڪوريا جي دٻجڻ کان پٽدا ٿيڻ وارا عارضا.

فيرم ميت Ferum met: هوميوپيٽڪ دوا جي حيثيت کان

هي ڪمزور خون ۽ نوجوانن جي دوا آهي. خاص ڪري چوڪرين جي، جيڪي سائيءَ جون مريض هجن، چهر و جلد ئي ڳاڙهو ٿي وڃي، خون جو مصنوعي اوزار گهٽائي چهري تي ظاهر ٿئي، زودحس ڪمزور مُردني چمڙي رطوبتي چاريون، جن ۾ جلد ڳاڙهائپ اچي وڃي، چهر و سينو ۽ ٿڌڻ ڀر خون، جون عمل بي قاعده، سرخ حواس سفيد ٿي وڃن، وهندي پاڻي ۾ چڪر، هٿوڙا لڳڻ جهڙو مٿي ۾ سُور حيض پٿڙو زرد ۽ ڪمزور ڪرڻ وارو جريان خون جي طبيعت دست اڻ هضم ٿيل خوراڪ جا، کاڌي ۽ پيئي کانپوءِ فوراً آني جيان دست، کڏهن قبضي، کڏهن پُڪ گهڻي کڏهن غائب ڪنگهه صرف ڏينهن جو پاڻياٺ ضايع ٿيڻ بعد استقائي ورم يا فالج، کاڌو ڏينهن جو پيٽ پري رهي سڄو ڏينهن ۽ رات جو الٽي ٿي وڃي، عورتن ۾ حيض دٻجي وڃي، اکيون اڀري اچن ۽ ڳلهڙ (Goitre) جي شڪايت، شور کان حساس، گهٽ خون، خون وارا مريض جن جي نڪ مان خوني اخراج يا نڙيءَ مان خوني بلغم اچي، مريض سردي زده ۽ ذهني لحاظ کان ٽڪيل، جيڪو ٿورڙي محنت کان لال ٿي وڃي، ڏندن جو سُور

جنهن کي سخت ٿڌي پاڻيءَ سان آرام سيني ۾ جلڻ ۽ اختلاف، مٿاني ۽ گردِي جي سوزش، پيشاب جي ڪثرت، ڪاٻي ڪلهي جو روايتي سورُ (Rhumatism).

نوٽ:۔ لوهه، فوري طور تي خون جي سرخ ذرن ۾ اضافو ڪندو آهي، مگر بعد ۾ عمل متضاد آهي، بي خام حالت ۾ ڪئپسول ۾ جذب ناهي ٿيندو ۽ پوٽنسي ۾ جذب ٿي ويندو آهي.

آيوڊيم Iodium: ڪاڏو گهڻو ڪائي، بڪ برداشت نه ٿئي، جسم ڳرندو وڃي، ڪمزوري وڌندي وڃي، جيڪڏهن ڪنهن جي اها حالت هجي ته 6 يا 30 طاقت ۾ آيوڊين جون چند خوراڪون ڪافي آهن. هن جي هڪ نسائي سڃاڻپ آهي ته تمام غدود وڌي ويندا آهن ۽ پستان (Breast) سُڪي ويندا آهن، (Ovary) خصيا لمفي غدود، گردن (ڪنڌ) جا غدود سڀ وڌي ويندا آهن، مگر پستان ڏهرا ٿي ويندا آهن، هن جي هڪ ٻي خصوصيت آهي ته حرڪت پسندي خاموش ويهڻ سان تشويش وڌندي آهي، مريض مصروف رهڻ سان نيڪ رهندو آهي، مگر معمولي محنت سان پگهر پگهر ٿي ويندو آهي، سنڌن جي شڪل بدلجي وڃي، سوزش جوڙڻ ۾، گوڏن ۾ سور (Thyroid) وڌي وڃن، نڪ جا اندروني غدود وڌيل، جنهن ڪري نڪ بند ۽ خشڪ زڪام، سرد هواءَ لڳڻ سان وهي پوي مٿي جي طرف خون جو دٻاءُ جنهن جي ڪري ڪراڙي ماڻهن کي پراڻو مٿي جو سُور ڳوڙهين جي ٿيلهي (اڪين) ۾ سوزش، ٻوڙاڻپ، پيشاب زرد مائل ساڻو بيضه داني ۽ ٻجه داني ۾ سور رهي، ساڃي (Ovary) وڌيڪ متاثر، حنجري ۾ ورم، حنجري جي سوزش بندش کان ڪنگهه دست ۽ قبض، ٻچي دانيءَ جو ورم ۽ سختي لاءِ آزموده دوا آهي، ٻچي دانيءَ مان خُون ۽ تيز لڪوريا، ڦڦڙن ۽ ساهه جي نالي ۾ خون جو پراءُ ۽ سيلان.

نوٽ:۔ زخمن تي يا متاثر حصي تي لڳائڻ سان چمڙي جي جراثيم کان پاڪ ڪندي آهي.

ڪالي بائيڪروميوم Kalli Bichromium: هن دوا جي

خاص سڃاڻپ هن جون نزلوي حالتون ۽ خارج ٿيڻ وارو مواد انجي نوعيت آهي. انهن جو تعلق آنڊن ۽ تنفس جي بلغمي جارين کان علاوه هڏين، ريشن، گرن (Kidneys) دل ۽ جگر سان آهي. هاضمي جون خرابيون، گردن جي سوزش، خون جي گهٽتائي ۽ بخار نه هجڻ هن جي خاصيت آهي. نقاهت ۽ ڪمزوريه فالج جي حدتائين، دردن جي نوعيت اها آهي ته جڳهه بدلڻ، اخراجي مواد گهاتو چنبڙڻ وارو بالعموم زرد، نڪ جي درمياني هڏي زخمي ٿيڙي يا ان ۾ سوراخ ۽ بدبودار مواد جو اخراج، ڀرون (Eye Brows) مٿان سُور، مٿي جي هڏين ۾ ڏکڻ، نڪ جي پاڙ ۾ سُور ۽ ڏکڻ، نڪ بند ۽ زڪام زبان خشڪ چمڪار، سڻي ۽ خشڪ، ڪاڪڙو ورم زده، معدي جو گول زخم چنبڙندڙ بلغم ۽ خون جي الٽي، پيشاب جي اختتام تي قطرو رُڪجي وڃي، چيلهر ۾ پتڻ وارو سُور، هڏيون ڪمزور ۽ سفلي روميائزم (Rhumatism) اڀريل ڪنارن وارا زخم ننڍين جاين تي سُور لڪوريا گهاتو، چنبڙڻ وارو جنهن جو تارون بڻجن، پڇي داني جي چوڌاري سوزش، ٿڙي ساهه واري ۾ سوزش، درمياني ڪن جي پراڻي سوزش، ڊڦٽيريا ۾ بيان شده نوعيت جو ٿڙي مان اخراج، تلهن ماڻهن ۾ جنسي خواهش غائب، کاڌي کان فوراً بعد ربح جو زور.

نوٽ:۔ وهندڙ زڪام جون دوائون مگر هي بند نڙي زڪام ۾

ڪم ڪندي آهي.

ڪالي ڪارب kalli Carb: هوٽنن ته پوتاشيم جا سڀ لوڻ

عام طرح ڪمزوريءَ ۾ ڪم ايندا آهن پر ڪالي ڪارب جي خاص

الخاص علامت “ ڪمزوريءَ سان گڏ پگهر ۽ چيلھ ۾ سور ” آھي، ٻي خاص علامت چھري ۽ مٿين ڇيڙن (اڪين) مٿان اھڙو ورم جيئن اڀريل ٿيلھي محسوس ٿئي، ھن جي ھڪ عمومييت اھڙا ڇيڙ وارا سُور جيڪي ٽاڪي لڳڻ جھڙا سور ڪمزوري، ٿڌ ۽ نبض ھلڪي، پوتيشيم جا تمام لوڻ، سُور تيز ڪٽڻ ۽ ڇيڙ وارا ھجن، ٿڌ ۽ سُور جي لاءِ عدم برداشت ۽ زود حسي، ٿڌي ھواءِ ۾ سواري ڪرڻ سان مٿي جو سُور ۽ متوقيرات سان چڪر، وارخُشڪ ڀريل، نڪ البتہ ڪمري جي گرميءَ سبب بند ٿئي، ناسون زخمي، اوڳرايون اڇن ڪتيون، پيٽ ۾ جيئن پاڻي ڀريل ھجي، فضلو (ڪاڪوس) سخت ھجي، بواسير جا موڪا وڏا ۽ سور انگيز انزال کانپوءِ ڪمزوري جيض تاخير سان ٿورڙو ۽ زرد ھجي، زچگيءَ کانپوءِ جون شڪايتون انھن لاءِ مفيد آھي، سيني ۾ روڊ حسي، ساھ ۾ سستي ۽ ٿڌ، ڪاڪڙو ڪريل، دل جي رقبِي ۾ جلڻ، چيلھ ڪمزور مُشت ۽ تنگيون جواب ڏئي ڇڏن، گوڏن ۽ گلھن ۾ گوڏن تائين سُور رھي.

نوٽ:۔ ڪاليءَ جو ڪوبہ لوڻ بخار ۾ نہ ڏيڻ کپي.

ڪالي آئيوڊائيڊ Kalli Iodide: پيشاني ۾ ڪمر ۾ سُور درد سان گڏ پٿري، پاڻي جھڙي رطوبت جو زڪام ھن دوا جي يقيني رھنما علامت آھي، غدودن جو ورم آھي، سفلس جي ٿئي درجا انھن ۾ ڪارگر آھي، قابل اعتماد اينٽي سلفيليتڪ (Anti Syphelatic) آھي، خون جي داخلي ۽ خارجي اجرا جو ميلان آھي، ڪنڌ ۽ ٻني، تيز ڪڙين ۽ نرن جي درد انگيز سختي ۽ ورم ھجي، (Rhumatism) ھجي، اڪثر ڀاڱن مريضن کي فائدو پھچائيندي آھي، اڪين مٿان ۽ نڪ جي پاڙ ۾ شديد سُور ھجي، چھري جو اعصابي سور، مٿيل نزلو ۽ نڪ جي وچين ھڏيءَ ۾ سوراخ ھجي، ٿرنيہ جي سفلسي سوزش ھجي،

سٽريل نزلو ۽ نڪ جي وچين هڏي ۾ سوراخ، تڏو شربت ۽ تڏو کاڌو نقصانده هُجي، اُج گهڻي ۽ ریح جو زور نئين شادي شده چوڪرين ۾ پڇي داني جي سوزشي حالت سان گڏ چلجڻ ۽ لڪوريا، پڇي داني جون ڦڙيون (Fibroids) نڙيءَ ۾ (ڳلي) ۾ ڪچائپ، صابڻ جي گج جهڙو سبزي مائل بلغم ڪنڌ توڙ بخار (نيو موڪوڪ) ڦڦڙن جي غلاني جارين ۾ رطوبت جو پراءَ ۽ (Rhumatism) غدود وڌيل ۽ چهرو موهيڙن سان ڀريل هُجي، تاب ترسي (روشنيءَ کان بيزاري) اشڪ ريزي، اک ۾ جلڻ.

نوٽ: - تڏو کير پيئڻ واري نزلي زڪام جي لاءِ اڪسير آهي

30 طاقت ۾ ڏيو.

ڪالي سلف Kalli Sulf: اينٽي سفليٽڪ ۽ اينٽي سائيڪوٽڪ عارضن ۾ هي درجي اول جي واهد مشترڪ دوا آهي، هن جا اجزاءَ ترڪيبي، سلفر ۽ پوتيشيم پنهن لاءِ عميق الاثر آهن، ان جي لاءِ سلفس ۽ سائيڪوسس جي عضون تي گهرائي تائين پهچندي آهي، هن جو معالجاتي تاثير جو بيان، شمسر ڊاڪٽر سُوشلر جي محنت جو نتيجو آهي، اڪثر علامتن جي لحاظ کان شديد تر پلستلا چئي سگهجي ٿو، مگر ان جي مزاج ۾ پلس جي نرمي ناهي هوندي، پر تيزي ۽ تُرشي هوندي آهي، پلستلا جا تيزخو مريض انهن لاءِ موضوعن دوا آهي، اڪثر گرم پلستلا ۽ سرد سليشيا کانپوءِ مرض جي تشڪيل ڪندي آهي، سوزش جي ٽين درجي تي يعني آخري حالت ۾ ڪارگر آهي، تمام اخراج زرد ۽ ڪڏهن ڪڏهن سبز نڪ ۽ حنجري جي بلغمي جارين ۾ رطوبتي پراءَ جي لاءِ مفيد آهي، سوزاڪي مواد سبز ۽ زرد هُجي، سيني ۾ بلغم جو ڪڙڪو جڳهه بدلينڊز سور ايڪزِيما (Eczema)، ڏڍ، سورياسز (Psoriasis) ۽

پولي پس تي ڪم ڪندي آهي، حيض ۾ تاخير هُجي، ناسور ۽ پونءِ پوٽ، چمڙي جا مرض، نزلوي حالتون ۽ روماتڪ (Rhumatic) مٿي جو سُورهن جي اثر هيٺ اچن ٿا.

نوٽ: - هڪ مريض جي جگر ۾ سخت ڪڏهن، ڊاڪٽر چيو ته پوءِ سرنج ڪيٽ، راقم جي 12 ايڪس طاقت ۾ هي دوا ڏيڻ سان فائدو ٿيندو ويو.

ڪريازوٽ Kreosotum: ٻارن جون ٻه علامتون به بي بدل آهن، اول ڏند مشڪل سان نڪرن ۽ ٿٽي پون، مهارن جو پلپلو ٿيڻ، نتل ڏندن سان وات ڀريل، رات جي شروعات ۾ بستر تي پيشاب ڪرڻ، خواب ۾ پاڻ کي پيشاب ڪندو ڏسي ۽ بول بستري کانپوءِ به سُتل رهي، هن دوا جون عموميات پوري جسم ۾ ٽپڪڻ، ننڍا زخم انهن مان گهڻو خون وهي، اخراجي مواد جو چلجڻ پٽدا ڪرڻ ۽ شديد ۽ پراڻي ۽ ڪهنه اعصابي سُور هُجڻ، ڪينسر جي تڪليف ۾ به مفيد آهي. (Menopause) جا عارضا، پيشاب بدبودار ۽ حاجت (پيشاب) غجرت سان گڏ، فرج ۾ ان جي چين ۽ جنگهن درميان چلجڻ پٽدا ڪرڻ واري خارش ۽ لڪوريا جنهن جي هيٺان ڦڪا داغ ٿين ڪپڙي تي، حيض کان اڳ ۽ دوران شديد مٿي جو سُور مجامعت کان ٻي ڏينهن خون (رت) جاري ٿي پوي، پيشاب کانپوءِ ۽ دوران شديد جلڻ، حيض جو رنگ ڪارو ۽ حيض صرف لپٽيل حالت ۾ جاري رهي، بيهڻ يا ويهڻ تي يا هلڻ تي حيض رُڪجي وڃي، جلد وڌڻ واري چوڪرين جي عارضن ۾ مفيد آهي.

نوٽ: - ٻارن جا ڏند نڪرڻ تي ٿي تنڻ لڳن، مهارن زخمي ٿي پون ۽ غالبا پٽدائشي موروثي ثانوي سفلس جو نتيجو هُجي.

ليڪس Lechasis: هي زهر قاتل پوٽينسي (Potency) ۾

اچي شفا بخش ٿي ويندو آهي. هڪ وڏي ۽ اهم دوا آهي. علامتون نهايت واضع ۽ معتبر آهن، خون جا اجزاءَ ترڪيبي منتشر. جريان خون جو رجحان، ننڍن ننڍن زخمن مان گهڻو خون نڪري، خون نه ڄمڻ وارو سياهي مائل، هن جون شڪايتون کاڀي طرف يا کاڀي کان ساڄي طرف هُجن، ننڍ کان تڪليف ۾ اضافو مريض تڪليف ۾ سُتل رهي ۽ تڪليف سان اُٿي، ڳلي ۽ سيني تي بندش دٻاءُ يا هَس ڪرڻ ناقابل برداشت (ڪالر ڪليل رکي) نڙي جون تڪليفون، ڪليون (Tonsils) ۽ خفاف (Diphithesia) کاڀي طرف کان شروع ٿئي ۽ ساڄي طرف منتقل ٿي وڃي، گرم شربت کان تڪليف، زبان ڪاري ۽ ڏڪندڙ ٻاهر ڪڍڻ مُشڪل، زبان ڏندن ۾ اچي وڃي، چمڙي جو رنگ نيراڻ مائل ارغواني، حيض بروقت ۽ گهٽ ۽ دوران حيض سُور ختم ٿي وڃن، سن ياس ۾ اختلاج، گرمي، مقعد ۾ جيئن ننڍيون ننڍيون هٿوڙيون، کنگهه ۽ بواسير ۾ چيڻ لونڊڙين ۾ سُور مرگهيءَ جا دڙا، سمهندي وقت ساهه گهٽجي.

نوٽ: - اهيو خيال غلط آهي ته هن جو غلط خوراڪن جو اثر

عمر ڀر رهندو آهي.

لائڪوپوڊيم *Lycopodium*: هي وسيع حلقِي ۽ اثر رکڻ

واري دوا آهي، ٿئي ميازم سفلس، سوزڪ ۽ سائيڪوسس کي فائدو ڪندي آهي، جيڪا خرابين تائين پهچي نرم بافتن خون جي نالين، هڏين، جگر، دل ۽ سنڌن ۾ تبديلي آڻيندي آهي، ساڄي پاسي يا طرف منتقل ٿيڻ وارا سُور انهن لاءِ خاص آهي، مريض بالعموم سرد مزاج هوندو آهي، گرم کاڌو ۽ گرم مشروب پسند ڪري، پيٽ جي هيٺين حصي ۾ رِيح جو زور، گردي جو سُور هُجي، مردانه ڪمزوري نمايان هجي ناڻاقتي نامردي جي حد تائين، غلط علاج شده يا نظر انداز شده

نمونیا کانپوءِ جي اثرن لاءِ مفيد آهي. تنهائي برداشت نه ٿيڻي پر گڏجاڻي به پسند نه ڪري. پر پيرسان ڪمري ۾ ڪجهه ماڻهوبه هجڻ لازمي آهن. هاضمي جي شڪايت ۾ اوڳراين سان آرام بخار الٽي ڪٽي. وات جو ذائقو ڪٽو ٺڪ جون ناسون پڪي جيان هلن. چهري مان عمر وڌيڪ معلوم ٿين. ٻار ڏينهن رات روئن. ڪمزور جسم وارا ذهين ماڻهو ٻانهن ۽ تنگن ۾ چڪ ۽ آڪٽر هڏين جي سوزش ۽ رات جو سُور حوض گهڻو فرج ۾ خشڪي ۽ جلڻ نپل مان خون. شمار 4 کان 8 بجه اضافو.

نوٽ: - سلفر ۽ ڪلڪيريا کانپوءِ اينٽي سورڪ مثلث جو ٽيون رڪن آهي.

ميڊورنيم Medhorhium: هي دوا سوزاڪي مواد مان “گونوڪوڪس وائرس” کي ڪڍي پوٽنسي تيار ڪئي ويندي آهي. ان لاءِ ان کي سوزاڪي نوسوڊ چيو ويندو آهي. هن جو ٻيو نالو (Glinicum) آهي. هي سوزاڪ جي تاريخ رکڻ واري مريضن يا سوزاڪ زده والد جي اولاد يا سوزاڪ زده مٽرس جي گهر واري جي عارضن جي لاءِ مفيد آهي. هن دوا جون اعليٰ طاقتون خوراڪ، ڊيپل سوزاڪ جي ثانوي حالتن ۽ سائيڪوسس جي علامتن ۽ بيمارين لاءِ اڪسير آهي. پراڻي (Infection) ۽ امراض حاد شڪل ۾ آڻي مماثل دوا جي واضح نشاندهي ڪندي آهي. سنڌن ۽ عضلات جي پراڻي سوزش جي لاءِ مفيد آهي. هڪ جوڙ جو سُور هن جي خاص نشاني آهي. رات جو تڪليف گهٽ هوندي آهي. فراموشي ايتري قدر جو مريض ڳالهه ڪندي ڪندي وساري ويهي. دم ۽ ٻيون بيماريون جيڪي سمنڊ تي بهتر رهن. گردن جي مٿاني جي پيشاب جي نليءَ سوزش هجي. فرج جي خارش ۽ لڪوريا. هٿن ۽ آڱرين جا جوڙ

(سند) ڦري وڃن، ڪڙين آڱوٺي ۽ تري جي ڏڪڻ، نامردي هُجي، سنڊيٻڻ، مقعد جي خارش، اُج گهڻي، بک گهڻي، بستر تي پيشاب وهي وڃي، Nipple جي ذودحسي، پيرن ۽ تنگن جي شديد بيچيني.

نوٽ: - سوزاڪ جي حالت ۾ نه ڏيڻ کپي چاهي موروثي ۽ ثانوي سوزاڪ جي حالتن جي دوا آهي، جيڪڏهن ڪو ٻار مسلسل بيمار آهي ته هن جي هڪ وڏي خوراڪ (اعليٰ طاقت) ڏيڻ گهرجي.

نيٽرم ميور Natrum Mur: هي (سوڊيم ڪورائيڊ) هر روز استعمال ٿيندڙ لوڻ جو عنصر آهي، هي دوا پوٽنسي ۾ اعليٰ درجه جو ڪم ڪندي آهي، سوشلر جي لوڻن ۾ به شامل آهي، زندگي جي نظام فعال ۾ خرابي کان لوڻ تشوڙميه جذب نه ٿيندو آهي ۽ ان جي طلب وڌي ويندي آهي، پر گهڻي لوڻ کائڻ ان جي طلب گهٽ نه ٿيندي آهي، زندگي جي فعال نظام کي اعليٰ طاقت سان نيڪ ٿي ويندي آهي، اها حالت ڪيلشم جي ضمن ۾ ڪلڪيريا ڪارب جو آهي، شگر جي لاءِ نيٽرم ميور ۽ ارجنٽم نائيٽريڪم ٻنهي دوائن کي آزمائڻ گهرجي ٻنهي ۾ شگر جي طلب ٿيندي آهي.

ڪينٽ جي مطابق هي دوا ان ٻارن لاءِ خاص آهي جيڪي دير سان ڳالهائڻ ۽ دير سان گهمڻ شروع ڪندا آهن، ٻارن ۽ ننڍي عمر وارين ڇوڪرين ۾ چڙچڙاهت، بدمزاجي، ٿوري ڳالهه تي روئڻ ۽ رڙيون ڪرڻ تسلي ڏيڻ سان تڪليف وڌڻ وارن مريضن لاءِ بهترين دوا آهي، خون جي ڪمي ۽ ٿڪي چهري وارين ڇوڪرين جي دوا آهي، حيض بي قاعده ۽ مٿي ۾ سور ۽ روئڻي ۽ هيٺريائي ڇوڪرين جي دوا آهي، اهي جوان ڇوڪريون جيڪي ڪراڙي ماڻهون جي عشق اچي وڃي ۽ ان سان شادي ڪرڻ تي راضي ٿي وڃي اهرين ڇوڪرين جي دوا آهي.

اهي ٻار جيڪا سنو کاڌو کائڻ کان پوءِ به ڪمزور ٿيندا وڃن ۽ انهن جي ڳيڇي سنهي هجي ۽ اهي ماڻهون جيڪي بغير کائي پئي ٿيڪ ٺاڪ رهندا هجن. هي ان مليريائي بخارن ۾ به مفيد آهي جيڪي 10,11 بجي بخار جو وڌڻ، وڌي ويل تري سان گڏ حيص جي ڪمي جو بخار هت تي مس، وارن جي ڪنارن ۽ مٿي جي ايگزيما، مدرسه جي طالبن جي مٿ جو سور حيص کان پهريان اوڪارا ۽ الٽي جي وچ ۾ ۽ بعد ۾ مٿي جو سور مٿي جي پراڻي ڌڪ کان پوءِ پراڻو مٿي جو سور ۽ ڏهڪ کان پوءِ جسماني عضون ۾ خاص ڪري مٿي ۾ داغ جي عوارضن ۾ ذهني مرضن ۾ اينتم سلف، جنسي ميلاپ ۾ نامردي کان پوءِ ڪمزوري، فالج ۽ چيلهه جي عارضن ۾ ٿوري دير ۾ روئڻ ۽ ٿوري دير ۾ ڪهلڻ، اکين ۾ پاڻي جوهر وقت پيريل رهڻ، بخار ۽ نزله ۽ زڪام، اکين ۽ نڪ مان ريزش جي پراڻي تڪليف، هلندي گهمندي پيشاب جو اخراج ٿيڻ، چيلهه جو سور سخت تخت تي ليٽڻ سان آرام قبض، باڊي جا بخار، دل ۾ لرزو، تڏ لڳڻ جو امڪان ڪمزوري تهڪاوٽ ڪنگهه سان گڏ اکين ۾ ڳوٺا، زبان تي ڏندن جو نشان، مٿي ۾ سور سج اڀرڻ سان، هٿن مان شين جو ڪرڻ، غذائي رستي جي بلغمي جهلين جي خشڪي اهم آهي.

نوٽ: Rhustox ۽ Apis هڪ ٻي جو دشمن دوائون

آهن، پر هي ٻنهي جي آهي.

نيٽرم سلف Natrum Sulf: هن دوا جون تمام گهڻيون وسيع علامتون ۽ گهرو اثر ڪرڻ واري دوا آهي، هي هڪ تمام وڏي دوا آهي جنهن جو حوال مختصر ڏجي ٿو هي دوا جگر ڦٽڻ جي مرض ۾ بهتر ڪم ڪندي آهي، مٿي ۽ دماغ جي ڌڪ (ضرب) ڪرڻ جي ڪري مٿي ۾ ڌڪ ڏهنئي ۽ نفسياتي مرضن ۾ هڪ ٻي مثل دوا آهي.

سرد مرطوب موسم ۾ ڦڦڙن جي حوالي سان دم جي لاءِ بهترين دوا آهي. ٻارن جي پيدائشي ۽ موروثي دم ۾ ڪنڊي آهي، جگر ۾ سوزش ۽ سور صفراوي التي، وات جو ڌاڻو ڪوڙو صفراوي ست، پيت جو سور تمام گهڻي تڪليفن کان پوءِ يرقان جي لاءِ مفيد آهي، پتي جي پٿري ۾ مفيد آهي، مٿي ۾ ڌڪ لڳڻ کان پوءِ مرگهي جا دورا، ڪٻي پاسي ورائڻ سان جگر ۽ پتي جي پٿري ۾ تڪليف جو ڏهڻ، صفرا آميز پيشاب سان گڏ شگر جي لاءِ مفيد آهي، گردن توڙ بخار ۾ شفا بخش دوا آهي، زندگي کان بيزاري ۽ خودڪشي جو خيال، سوزاڪ جي هسٽري گهڻ وارن مريضن جي لاءِ خاص دوا آهي، پواتنا خواب، تڪليف سڄي پاسي ۾ ڪاٺڻ کان پوءِ ڊوڊينم جو سور بڪهير، ڏندن جي سور ۾ ٿڌي پاڻي سان آرام ٿڌي نم موسم ۾..... سور کڙين ۽ ترين ۾ شديد سور.

نوٽ:- نحن جي چوڌاري پونءِ پوڻ جو احساس هن جي

خاص علامت آهي.

پلاتينا Platina: نفسانيت جا ٽي اهم عنصر آهن، انا، شهوت، ۽ تڪبر، هن دوا ۾ آهن مريض پاڻ کي سڀ کان افضل ۽ وڏو ٻين کي پاڻ کان گهٽ سمجهندو آهي، پاڻ کان سواءِ هر شيءِ گهٽ نظر ايندي آهي، مريض لاپرواهه، پنهنجو پاڻ کي سڀ کان وڌيڪ سمجهڻ، پنهنجو پاڻ کي سڀ کان سهي مڃڻ، مريض ڪنهن کي به پاڻ کان وڌيڪ نه سمجهندو آهي، صرف پنهنجي من پسندي ڪرڻ، مريض صرف پنهنجي ۽ صرف پنهنجو خيال مريض جي پهچان آهي، هي مريض ذهني هيستريائي جذباتي تمام گهڻو ڪنهن وقت ڪلڻ ۽ ڪنهن وقت روئڻ، سور جو آهسته آهسته وڌهڻ ۽ ختم ٿيڻ، ذهني علامت ۾ اضافي سان جسماني عارضن ۾ گهٽ ٿي وڃي ٿي،

مرگي ۽ مٿي جو سور، مٿي جي سور سان گڏ سن پٺ، شيون ننڍيون نظر اينديون آهن، چاهي جي سڄي پاسي ڪڍولن جو هلڻ ۽ سن پٺ، گيس، بڪ، چُجندڙ وارو فضل، اوري جي سوزش ۽ بانجهه پٺ، اوري جي جلن ۽ حساسيت، حيض جلدي ۽ گهڻو ڪارو ڳوڙهيون وارو لڙڪيل، نسواني جنسي جنون، جنسي نشونما تمام گهڻو تيز عورتن جي اعضاء تناسل ۾ خارش، شديد جنسي خواهش ۽ علامتون واضع آهن.

نوٽ:- هي دوا ان ڇوڪرن ۽ ڇوڪرين جي لاءِ خاص دوا آهي، جواني ۾ ڪراڻن جي روئيبي اختيار ڪرڻ، پاڻ کي وڏو ڪرڻ جي وڏو سمجهڻ جي ڪوشش ڪندو آهي.

پودوفائيلم Podophyllum: هي دوا صرف پراني دستن لاءِ محدود نه آهي، هن جو حلقه اثر تمام وسيع آهي، هي ڊوڊنيم ننڍو آندو جگر، مقعد پتہ لبلب، اوري، يوٽرس، گردي، دل، زبان ۽ مٿي جي شڪايتن کان علاوه حمل جي تڪليف، ٻارن جا ڏند نڪرڻ، مقعد ٻاهر نڪرڻ، ٻچي داني جو ٻاهر نڪرڻ، بواسير، يرقان، چڪر مٿي ۾ سور اوڪارا، التي، دست ۽ قبض ۾ به بهتر ڪم ڪندي آهي، مٿي کي چڪر اڳتي ڪرڻ جو خوف، مٿي جو سور صبح جو وات ڪوڙو دست سان گڏ، ڏندن نڪرڻ ۾ تڪليف ٻار رات جو ڏند ڪڙڪائيندو آهي، مهارن کي بهيڪوڙڻ، زبان تي جلن جو احساس، اڄ گهڻي، جلندار آڱريون ان سان گڏ اوڪارا ۽ التي، پيٽ ۾ ڪمزوريءَ جو احساس، جگر جي جاءِ ۾ سور مهٽڻ سان آرام پراڻا دست، صبح جو اٿڻ سان ئي دست، ڏندن نڪرڻ جي دوران دست، دست پاڻي جهڙا بدبودار ساڻي ڪلر جا، قبض ۽ دست اڌ بدل ٿي ايندا آهن، بواسير جا مسا ڳوڙهيون اندر به ۽ ٻاهر به هونديون آهن.

سڄي پاسي جي اوري جو سور سڄي پاسي واري آنڊي تائين ٿيندو آهي، ٻچي داني جو لٽڪيل رهڻ، وزن گهٽڻ سان ٻچي داني ٻاهر نڪري پوندي آهي، لبلب جو شديد سور ويم ڪرڻ کان پوءِ ٻچي داني ٻاهر نڪري پوندي آهي.

نوٽ:- هي دوا ننڍي عمر وارين ڇوڪرين ۾ حيض جي لاءِ مفيد آهي.

پائروجنيم Pyrogenium: هي هڪ نوسوڊ آهي پر هي ڪنهن خاص مرض جي نالي سان وابسته نه آهي. سٽيل گوشت مان پوٽنسي مان تيار ٿيل دوا آهي، ايلن ۽ برنيت ۽ ٻين ماهرن هي دوا جي پرونگ ڪئي آهي. ڊاڪٽر "سوان" بدبودار گند (پيٽ) مان پوٽنسي دوا تيار ڪئي پر علامتن جي اعتبار سان ٻنهي ۾ فرق آهي. ڳرڻ ۽ سٽڻ جي بيمارين ۾ مفيد آهي. ويم جي بخارن ۾ مفيد دوا آهي. حمل جو ڪرڻ، ٽائيفائيڊ ۽ ڪرانڪ مليريا ۾ به مفيد آهي، هن ۾ بيچيني بدبودار پيٽ ۽ سور خاص علامت آهي. رت ۾ زهريلا جراثيم گند يا پيپ جي ذرات کي ختم ڪرڻ لاءِ صافي جو ڪم ڪندي آهي، زبان خشڪ ۽ صاف، پاڻي پيٽ ۾ گرم ٿيڻ کان پوءِ التي فاسفورس جيئن، جسم جي درج حرارت گهٽ پوءِ به نبض جو تيز هلڻ، حيض ۽ لڪوريا سخت بدبودار بيچيني سان گڏ، سڀيٽڪ بخار ۾ پگهر کان پوءِ به بخار جو درج حرارت گهٽ نه ٿيندو آهي، جسم ۾ سور نرم بستر به سخت محسوس ٿيندو آهي، عضون جي سوزش ۽ گند اچي وڃي ان جي لاءِ بهتر ڪم ڪندي آهي، دست به ۽ قبضي ۽ التي، دست ۽ التي ۾ شديد بدبو.

نوٽ:- ڊاڪٽر نيش زبان جي علامت تي گهڻو زور ڏنو آهي صاف ۽ شفاف چمڪيلي جيئن ڪنهن وارئين ڪئي وئي اٿس.

رستاڪس Rhustox: هوميوپيٽي جو گهڻو استعمال ٿيندڙ دوائن ۾ شامل آهي. هن دوا ۾ بديون هوندي آهي. هوميٽڪ، وائي جي سورن ۽ رڳن جي سورن واري مريضن لاءِ مفيد آهي. جن جي تڪليف گهميل موسم ۾ وڌهڻ (Dulcamara) گهميل ۽ Rhustox تر آهي. برسات جي موسم جي مرضن لاءِ (Dulcamara) آهي ۽ بارش ۾ پيهڳجڻ کانپوءِ واري عارضن ۾ Rhustox آهي. جسم جي سخت ريشن سان تعلق رکندڙ دوا آهي. جوڙن لاءِ تي ڪم ڪندي آهي. آپريشن کان پوءِ اڳن ڪي سهي جڳهه تي اٿڻ جي لاءِ هڪ خاص دوا آه. هن دوا جو مريض پاسا ورائيندو رهندو آهي. بيچيني، سنڌن جي سور ۾ پهريان حرڪت ڪرڻ سان تڪليف وڌي ويندي آهي. عضون ۾ سور بخار ۾ زبان جي چوٽي ڳاڙهي هوندي آهي. ڳلن جي غدودن ۾ سور جسم تي شديد خارش، خلين جي سوزش، ڏڙر ڦلڪڻا، ڳاڙها سنهرا داڻا ۽ جلڻ، پني ڪنڌ ۽ چيلهه ۾ سور عضون جو وائي سور خواب اهي جيڪي تهڪائي ڇڏين، وزن ڪٽڻ سان ست ايرڻ جي تڪليف ۾ مفيد آهي.

نوت: - Apis سان گڏ ۾ پوءِ ڏيڻ منع آهي ٻنهي جي ڪرانڪ Nat Mur آهي.

سينگونيريا Sanguinaria: هن دوا ۾ مسلسل ۽ وقفي سان اچڻ واري مٽي جي سور جي دوا آهي. صبح جو مٽي جو سور شروع ٿيندو آهي ۽ ڏينهن جو وڌندو آهي ۽ شام تائين وڌندو آهي ۽ سمهڻ سان آرام محسوس ٿيندو آهي. تهڪاوت کان مٽي جو سور تنهن ۾ انڌهيري ۾ خاموشي ۾ آرام ۽ بهتر محسوس ڪري مٽي جو سور پوئين حصي کان شروع ٿي مٽي اچي ۽ سڄي اک ۾ اچي رهي. سن ياس ۾ هر ستي ڏينهن مٽي جو سور ڳلن تي سرخ گول نشان، سڄي

اک، ڪنڌھ ۽ ٻانهن ۾ سور سور انهن هندن تي جتي ڪل هڏين سان چنٻريل هجي، آواز واري نلي ۽ غذائي نلي ۾ جلڻ ۽ نڪ ۾ گوشت وڌيل، سن ياس جي عارضن ۾ گرمي جي، لڪوربا، ترين ۾ جلڻ، وڌيل ڇاتي ۾ سور خوشبن کان دم ۾ اضافو خشڪ ڪنگهه جيڪا ننڊ کان بيدار ڪري رات جو، نوجوان ڇوڪرين جي چهري تي داڻا، سڀ بلغمي جهليون ۾ جلڻ واري نلي کان متاثر ٿين، زڪام ۽ نر خريءَ ساھ جي نلين جي سوزش، دم سان گڏ جگر ۽ معدني جون خرابيون، ڪولهي جي جوڙ جو سور.

نوٽ:۔ هي سڄي پاسي جي دوا آهي ۽ اهڙي طرح ڪبي پاسي جي سور لاءِ (اسپاٽيجيلا) هوندي آهي.

سار ساپريللا Sarsaprilla: هي دوا KUB سان تعلق رکندڙ

دوا آهي هن کي سائيڪوسس جي دوا چيو ويندو آهي. پر سنلسي علامتون به هونديون آهن. ابرو ٽينيمير، آيوڊيم ۽ نيٽرم ميور وانگر هن جو جسم به لڙڪيل ۽ گھنجيل هوندو آهي، ٻارن جي چهري تي ڪراڙپ، لتڪيل، پلپلي ڪل، پاري جو غلط استعمال ۽ ڊپيل سوزاڪ جا اثرات، ٿڌي هوا لڳڻ جي ڪري خشڪ خارش داڻا، پيشاب ۾ ننڍيون پتھريون، گردي ۾ سور مٿاني ۾ پتھر، پيشاب ٿورڙو اخراج جو احساس ختم اچي سفيد واري، ويني ويني پيشاب جا قطرا خارج ٿيندا رهن گھمندي فرندي قطرڻ جي اخراج لاءِ Rhustox پيشاب ڪرڻ کان اڳ ۾ ۽ پيشاب دوران ٻار روئي، ڊپيل سوزاڪ کان پوءِ مائيتيزم ۽ هڏين جو سور مني سان گڏ خون جو اخراج، پستانن جون تپليون ننڍيون بي ساھ ۽ اندر ٿيل، هٿن ۽ پيرن جو ڦاٽل رهڻ آڱرين ۽ آڱوڻن جي وچ ۾ جلڻ.

نوٽ:۔ پيشاب کان اڳ ۾ ۽ دوران سور پيشاب ختم ٿيڻ کان

پوءِ نیک پر ختم ٿيڻ وقت شديد سور ٿيندو آهي.

سيپيا Sepia: هن جو شمار تمام وڏين دوائن ۾ آهي. عورتن جي امراضن جي لاءِ خاص دوا آهي. نسواني امراض جيڪي انساني نسل جي افزائش ۾ شامل هجن، عورتون نسواني خصوصيات کان محروم ٿيڻ لڳن، مٿس ۽ ٻارن کان بيزاري، حيض جون خرابيون، حيض تڪڙو يا دير سان اچڻ گهڻو ۽ ٿورو ٻڄي داني مان اخراج خون جي زيادتي، حيض منجبي وڃي، ٻڄي داني جو لتڪيل هيٺ طرف دٻاءُ ائين محسوس ٿئي ته سڀ عضوا ٻاهر نڪري پوندا، هن علامت سان گڏ عورتن جي عوارضن ۾ مفيد آهي. حمل سان گڏ التين ۾ مفيد آهي. سن ياس ۾ گرمي جي تڪليف ۾ مفيد آهي. بيچيني، غشي، ٻار ڄمڻ کانپوءِ کير پيارڻ دوران نسواني زناني تڪليف ۾ مفيد آهي. هي دھوڻ جي دوا به چئي ويندي آهي، پاڻي ۾ هٿ آلا ڪرڻ سان گهڻيون تڪليفون پيدا ٿينديون آهن ۽ وڏهي وينديون آهن، چيلهه جو سور بواسير ليڪوريا ۽ مثاني جي عارضن ۾ مفيد آهي. رنج ۽ غم حد کان وڌيڪ اهم ذهني علامتون آهن. جن سان صحبت انهن کان لاپرواهي هڪ خاص علامت آهي. حيض سان گڏ مٿي ۾ سور وار ڪرڻ، گول داڳ هڪ ٻي کان الڳ الڳ، نڪ تي زرد نشان خاص آهي.

نوٽ: - سيپيا کي ليليم تگ ۽ ميورڪس، سان مقابلي کان پوءِ استعمال ڪرڻ گهرجي.

مطب (ڪلينڪ) ۽ معالج (ڊاڪٽر)

ڪلينڪ يا مطب اهڙي جڳهه تي هجڻ لازمي آهي جتي ماڻهوءَ جي ٻهچ آسانيءَ سان ٿئي. رستا ڪشادا ۽ مريض آسانيءَ سان پهچي سگهي، ڪا مشهور جڳهه هجڻ ضروري آهي، پر جتي شور گوڙ

گهٽ کان گهٽ هُجي، گندي جاءِ نه هُجي، بلڪه پر سُڪون ۽ صحت
افرار علائقو هُجي، جيڪڏهن بورڊ لڳائڻ جي ته ٻنهيءَ طرفن کان ايندڙ
ويندڙن جي پڙهڻ جي قابل هجي.

ڪلينڪ جي صفائي روزانه، هفتاوار ۽ ماهانه بنياد تي
ضرور ٿيڻ کپي مثلاً ٽيبل، ڪرسيون ۽ استعمال ۾ اچڻ وارا آلات
روزانو صفائي جي قابل هوندا آهن. دوائون، پردا، اسٽور ۾ پيل هُجن،
دوائون هفتي وار ۽ اهڙي طرح باقي ضروري صفائي مهيني سرانتهائي
ضروري آهي. ڊاڪٽر کي ان لاءِ هڪ چارٽ بنائڻ کپي ته ڪهڙي
شيءَ ڪهڙي ترتيب سان صاف ٿيڻ کپي ۽ ان ڳالهه جي باقاعده
نگراني هجي ته مطب ۾ هواءَ (Ventilation) جو باقاعده صحيح
انتظام هُجي.

مطب ۾ جڳهه جي مناسبت سان مريض کي آگاهي جي لاءِ
مناسب بورڊ لڳائڻ کپي جيئن مريض پاڻ پڙهي ان تي عمل ڪن،
سفيد بورڊ تي ڪارا اکر وڌيڪ صحيح آهن.

رجسٽريشن سرٽيفڪيٽ اهڙي جڳهه تي هُجن جتي آسانيءَ
سان پر هجي سگهن ڇاڪاڻ ته مريض توهانجي تعليمي قابليت ۽
چاڻڻ چاهيندا آهن.


ڪلينڪ جون نالو آسان ۽ عام زبان تي اچن وارو هُجي، نالو
ڊگهو نه هُجي جو سمجهه يا سڏڻ ۾ وقت محسوس ٿئي. ديوارن جو
رنگ هلڪو بلو هجي ته بهتر، ميڊيڪل سان لاڳاپيل تصويرون، پوٽا
رانديڪا، جڳهه جي مناسبت سان هجن ته بهتر. ڊاڪٽر جو لباس
صاف سُٿرو ۽ سُٺو نظر اچڻ وارو پروقار بلخصوص سفيد ڪوٽ، وارن
کي ڦٽي ٿيل هُجي، جوتا پالش ٿيل، ننهن لٿل هُجن. مريضن جي ويهڻ
جي جڳهه ڊاڪٽر جي ڪلينڪ ۾ مريض ۽ ڊاڪٽر کان علاوه ٻه
ڪرسيون هُجن، ڊاڪٽر جي ڪرسي ٻين کان ٿوري مٿاهين يا اوچي
هُجي اهيو. هڪ نفسياتي عمل آهي، هوميوپيٿيءَ ۾ (Superior)

Inferior کي ڪنٽرول ڪندو آهي. ڊاڪٽر جي ڪرسي اچڻ واري دروازي جي سامهون هجڻ کپي.

مردن ۽ عورتن جي ويهڻ جي جڳهه الڳ الڳ حوجي، پنهنجي واري جو انتظار ڪرڻ وارن مريضن جي لاءِ معلوماتي لٽريچر، اخبار رسالات وغيره پيل هجن جيئن انتظار جو وقت جلد گذري وڃي، ٻارن جي راند جو سامان اگر مهيا هجي ته ٻار بهي حرڪت کان پنهنجي راند روند ۾ مصروف هوندا. ڊاڪٽر جي ٽيبل تي ڊاڪٽر جي نالي جي تختي، ڳاڙهيون نيريون ۽ سائي رنگ جون پينسلون ننڍا پيڊ، وڏا پيڊ (Stethoscope) (BP-Appratus) ترماميٽر ڳلي، ڪنن ۽ نڪ ڏسڻ لاءِ ٽارچ (Torch) وزن قدماپڻ وارو آلو ريڪارڊ يا رجسٽر يا ڪمپيوٽر (Computer) صاف سُٽري حالت ۾ هجڻ کپي. وال ڪلاڪ (گهڙي) اهڙي جڳهه تي نصب هجي، جيڪو سڀ جي نظر ۾ اچي وڃي. ڪلينڪ جا پرڏا سُفيد ۽ صاف سترا هجن، مريض جن چڪاس وارو بستر نه اهڙي جڳهه تي هجي جتي چڱي طرح پردگي هجي.

مريض سان ورتاءُ: مُعالج يا ڊاڪٽر هڪ مسيحا جو درجو رکندو آهي ۽ مريض ڊاڪٽر وٽ پنهنجي تڪليف جي مداوي (دوري) (شفا) لاءِ ٿو اچي. ان لاءِ مُعالج جي چهري تي مُسڪراحت جو هجڻ لازمي آهي، مُعالج جي مُسڪراحت ڏسي مريض جي تشفي ٿيندي آهي، مُعالج کي مريض سان ڪڏهن به ڪاوڙيل يا غصي وارو نه هجڻ کپي، اهڙي طرح مريض جو غصو يا (Arrogant) هڪ علامت تصور ڪئي ويندي. اڪثر مريض اها شڪايت ڪندا آهن. مونکي ڪو آرام ڪونهي، اهو ڊاڪٽر جي اعليٰ طرفي تي منحصر آهي ته هو ان مريض جو شڪايتون پنهنجي علم ۽ آلات ذريعي انهن جو ڪاٿو شدت محسوس ڪري سگهي.

گهڻن ئي تجربن، جيڪي دوستن ۽ عزيزن کي
تيا آهن تن مون کي ڦاٿل ڪيو آهي ته هوميوپيٿي
بهترين طريقه علاج آهي. بهرحال ڪهڙو به طريقه علاج
هجي، طبيب جي پيشه ورانه مهارت، ڄاڻ ۽ ڪردار جو
ڪو نمبر البدل ڪونهي. بهترين ۽ انساني فطرت سان
هر آهنگ طريقه علاج سان گڏ جيڪڏهن ذهين، ماهر،
قابل اعتماد، باضمير معالج جو امتزاج هجي ته اها هڪ
نعمت اهي جنهن جو احساس ڊاڪٽر علي حسن پتوجو
جهڙن معالجن سان ملڻ کان بعد ٿئي ٿو.



پر مريض کي بهترين علاج مهيا ڪرڻ لاءِ معالج لاءِ لازم آهي ته هو سڀني
طبي سرشتن جي باري ۾ ڄاڻ رکندو هجي. ۽ هڪ ڪلتي ذهن سان مريض کي بهترين
مشورو ڏيئي سگهي. هي جيڪا طبي سرشتن جي معالجن ۾ هڪ ٻئي سان
مخاصمت ۽ وير آهي، ۽ هر صورتحال، هر مريض، هر مرض سان نمٽڻ لاءِ پنهنجي
طبي سرشتي کي مڪمل ۽ بهترين سمجهڻ جو زور آهي. تنهنجو خمياڙو مريض
پنهنجي صحت ۽ پيسي سان ڀري ٿو.

اسان وٽ اها بدقسمتي آهي ته سرڪار جي سموري سرپرستي ايلوپيٿي
طب کي حاصل آهي جنهن جي حامين ۽ همنائن حڪومت توڙي عوام کي اهو ڦاٿل
ڪرڻ ۾ ڪاڪسر ڪانه ڇڏي آهي ته ايلوپيٿي ئي واحد سائنٽيفڪ طريقه علاج
آهي ۽ ٻيا سڀ سرشتا غلط ۽ انهن جا معالج عطائي يا ٺڳ آهن. ٿيڻ تي ايئن گهرجي
ته هر سرڪاري اسپتال ۾ متبادل طبي سرشتن، جهڙوڪ هوميوپيٿي ۽ يوناني طب،
جا سيڪشن به هجن جتي ٻيون ته هڪ معالج ئي هجي ته جيئن مريض جنهن به
قسم جو علاج ڪرائڻ چاهي ان جو کيس اختيار هجي.

هوميوپيٿي علاج ٻين جي ڀيٽ ۾ تمام گهڻو سستو به آهي. اسان جي ملڪ
جو غريب عوام، جنهن کي مهانگائي اڳي ئي گهڻو پريشان ڪيو آهي. تنهن لاءِ هي
طريقه علاج مفيد به آهي ته سهانگو به.

ڊاڪٽر علي حسن پتوجو صاحب هن قسم جو ڪتاب لکي پڙهندڙن سان
هوميوپيٿي متعلق اهم ڄاڻ وٺي آهي. سنڌي ٻوليءَ ۾ هن موضوع تي ڪتابن جي
اڻاڻ آهي. ۽ هي تصنيف ان لحاظ کان سنگ ميل جي حيثيت رکي ٿي. اُميد اٿس ته
پڙهندڙن مان ڀرپور استفادو حاصل ڪندا.

عبدالمجيد پرڳڙي

لاڙڪاڻو

8-11-2014

Rs. 680

Homeopathic

Email: mjpgbooks@yahoo.co.in

پڙهندڙ نسل . پ ن

The Reading Generation

1960 جي ڏهاڪي ۾ عبدالله حسين ”آداس نسلين“ نالي ڪتاب لکيو. 70 واري ڏهاڪي ۾ وري ماڻيڪ ”لڙهندڙ نسل“ نالي ڪتاب لکي پنهنجي دورَ جي عڪاسي ڪرڻَ جي ڪوشش ڪئي. امداد حُسينيءَ وري 70 واري ڏهاڪي ۾ ئي لکيو:
انڌي ماءُ جڙيندي آهي اونڌا سونڌا ٻارَ
ايندڙ نسل سَمورو هوندو گونگا ٻوڙا ٻارَ

هر دور جي نوجوانن کي آداس، لڙهندڙ، ڪڙهندڙ، ڪڙهندڙ، پڙهندڙ، چُرندڙ، ڪِرندڙ، اوسيئڙو ڪَندڙ، پاڙي، ڪاڻو، پاڇوڪڙ، ڪاوڙيل ۽ وڙهندڙ نسلن سان منسوب ڪري سَگهجي ٿو، پر اسان انهن سڀني وچان ”پڙهندڙ“ نسل جا ڳولائو آهيون. ڪتابن کي ڪاڳر تان ڪڍي ڪمپيوٽر جي دنيا ۾ آڻڻ، ٻين لفظن ۾ برقي ڪتاب يعني e-books ٺاهي ورهائڻ جي وسيلي پڙهندڙ نسل کي وَڌڻ، ويجهڻ ۽ هڪ ٻئي کي گولي سَهڪاري تحريڪ جي رستي تي آڻڻَ جي آسَ رکون ٿا.

پڙهندڙ نسل (پڻ) ڪا به تنظيم ناهي. اُن جو ڪو به صدر، عهديدار يا پايو وجهندڙ نه آهي. جيڪڏهن ڪو به شخص اهڙي دعويٰ ڪري ٿو ته پڪ ڄاڻو ته اهو ڪوڙو آهي. نه ئي وري پڻ جي نالي ڪي پئسا گڏ ڪيا ويندا. جيڪڏهن ڪو اهڙي ڪوشش ڪري ٿو ته پڪ ڄاڻو ته اهو به ڪوڙو آهي.

جهڙيءَ طرح وڻن جا پڻ ساوا، گاڙها، نيرا، پيلا يا ناسي هوندا آهن اهڙيءَ طرح پڙهندڙ نسل وارا پڻ به مختلف آهن ۽ هوندا. اهي ساڳئي ئي وقت اداس ۽ پڙهندڙ، ٻرندڙ ۽ پڙهندڙ، سُست ۽ پڙهندڙ يا وڙهندڙ ۽ پڙهندڙ به ٿي سگهن ٿا. ٻين لفظن ۾ پڻ ڪا خصوصي ۽ تالي لڳل Exclusive Club نه آهي.

ڪوشش اها هوندي ته پڻ جا سڀ ڪم ڪار سهڪاري ۽ رضاڪار بنيادن تي ٿين، پر ممڪن آهي ته ڪي ڪم اجرتي بنيادن تي به ٿين. اهڙي حالت ۾ پڻ پاڻ هڪٻئي جي مدد ڪرڻ جي اصول هيٺ ڏي وٺ ڪندا ۽ غير تجارتي non-commercial رهندا. پڻن پاران ڪتابن کي ڊجيٽائيز digitize ڪرڻ جي عمل مان ڪو به مالي فائدو يا نفعو حاصل ڪرڻ جي ڪوشش نه ڪئي ويندي.

ڪتابن کي ڊجيٽائيز ڪرڻ کان پوءِ اهم مرحلو ورهائڻ distribution جو ٿيندو. اهو ڪم ڪرڻ وارن مان جيڪڏهن ڪو پيسا ڪمائي سگهي ٿو ته ڀلي ڪمائي، رڳو پڻن سان اُن جو ڪو به لاڳاپو نه هوندو.

پَنن کي کليل اکرن ۾ صلاح ڏجي ٿي ته هو وس پٽاندڙ وڌ
 کان وڌ ڪتاب خريد ڪري ڪتابن جي ليکڪن، ڇپائيندڙن ۽
 ڇپيندڙن کي همٿائين. پر ساڳئي وقت علم حاصل ڪرڻ ۽ ڄاڻ
 کي ڦهلائڻ جي ڪوشش دوران ڪنهن به رڪاوٽ کي نه مڃن.
 شيخ اياز علم، ڄاڻ، سمجھ ۽ ڏاهپ کي گيت، بيت، سٺ،
 پُڪار سان تشبيهه ڏيندي انهن سڀني کي بمن، گولين ۽ بارود
 جي مد مقابل بيهاريو آهي. اياز چوي ٿو ته:

گيت به ڄڻ گوريلا آهن، جي ويريءَ تي وار ڪرن ٿا.

... ..

جئن جئن جاڙ وڌي ٿي جڳ ۾، هو ٻوليءَ جي آڙ ڇڻن ٿا؛
 ريتيءَ تي راتاها ڪن ٿا، موٽي منجهه پهڙ ڇڻن ٿا؛

... ..

ڪالهه هيا جي **سرخ گُلن** جيئن، اڄڪلهه **نيلا پيلا** آهن؛
 گيت به ڄڻ گوريلا آهن.....

... ..

هي بيت اٿي، هي بم- گولو،

جيڪي به ڪٿين، جيڪي به ڪٿين!

مون لاءِ پنهي ۾ فرق نه آ، هي بيت به بم جو ساٿي آ،

جنهن رڻ ۾ رات ڪيا رازا، تنهن هڏ ۽ چم جو ساٿي آ -

ان حساب سان اڻڄاڻائي کي پاڻ تي اهو سوچي مڙهڻ ته
 ”هاڻي ويڙهه ۽ عمل جو دور آهي، ان ڪري پڙهڻ تي وقت نه
 وڃايو“ نادانيءَ جي نشاني آهي.

پَنَ جو پڙهڻ عام ڪتابي ڪيڙن وانگر رُڳو نصابي ڪتابن تائين محدود نه هوندو. رڳو نصابي ڪتابن ۾ پاڻ کي قيد ڪري ڇڏڻ سان سماج ۽ سماجي حالتن تان نظر ڪڍي ويندي ۽ نتيجي طور سماجي ۽ حڪومتي پاليسيون policies اڻڄاڻن ۽ نادانن جي هٿن ۾ رهنديون. پَنَ نصابي ڪتابن سان گڏوگڏ ادبي، تاريخي، سياسي، سماجي، اقتصادي، سائنسي ۽ ٻين ڪتابن کي پڙهي سماجي حالتن کي بهتر بنائڻ جي ڪوشش ڪندا.

پڙهندڙ نسل جا پَنَ سڀني کي چو، چالاءِ ۽ ڪينئن جهڙن سوالن کي هر بيان تي لاڳو ڪرڻ جي ڪوٺ ڏين ٿا ۽ انهن تي ويچار ڪرڻ سان گڏ جواب ڳولڻ کي نه رڳو پنهنجو حق، پر فرض ۽ اٽل گهرج unavoidable necessity سمجهندي ڪتابن کي پاڻ پڙهڻ ۽ وڌ کان وڌ ماڻهن تائين پهچائڻ جي ڪوشش جديد ترين طريقن وسيلي ڪرڻ جو ويچار رکن ٿا.

توهان به پڙهڻ، پڙهائڻ ۽ ڦهلائڻ جي ان سهڪاري تحريڪ ۾ شامل ٿي سگهو ٿا، بس پنهنجي اوسي پاسي ۾ ڏسو، هر قسم جا ڳاڙها توڙي نيرا، ساوا توڙي پيلا پن ضرور نظر اچي ويندا.

وڻ وڻ کي مون پاڪي پائي چيو ته ”منهنجا پاءُ“

پهتو منهنجي من ۾ تنهنجي پَنَ پَنَ جو پڙلاءُ“.

- اياز (ڪلهي پاتم ڪينرو)